

**Государственное бюджетное дошкольное образовательное учреждение детский сад № 92
Приморского района Санкт-Петербурга**

ПРИНЯТА

Решением Педагогического совета
Протокол № 4 от 31.05.2024

УТВЕРЖДЕНА:

Заведующий ГБДОУ детский сад № 92
Приморского района Санкт-Петербурга

А.В. Юдина
Приказ от 31.05.2024 г. № 212-0



**ОБРАЗОВАТЕЛЬНАЯ ПРОГРАММА ДОШКОЛЬНОГО ОБРАЗОВАНИЯ
Государственного бюджетного дошкольного образовательного учреждения
детский сад № 92 Приморского района Санкт-Петербурга
(ГБДОУ детский сад № 92 Приморского района СПб)**

(в соответствии с Федеральной образовательной программой дошкольного
образования и Федеральным государственным образовательным стандартом
дошкольного образования)

Санкт-Петербург
2024 год

Содержание образовательной программы дошкольного образования:

Введение	6
1. Целевой раздел	
1.1. Целевой раздел обязательной части	9
1.1.1. Пояснительная записка	9
1.1.1.1. Цели Программы	18
1.1.1.2. Задачи Программы	18
1.1.1.3. Основные подходы к формированию Программы	20
1.1.1.4. Планируемые результаты освоения/реализации Программы	21
1.1.1.4.1. Планируемые образовательные результаты (целевые ориентиры) к трем годам	22
1.1.1.4.2. Планируемые образовательные результаты (целевые ориентиры) к четырем годам	22
1.1.1.4.3. Планируемые образовательные результаты (целевые ориентиры) к пяти годам	24
1.1.1.4.4. Планируемые образовательные результаты (целевые ориентиры) к шести годам	26
1.1.1.4.5. Планируемые образовательные результаты (целевые ориентиры) к концу дошкольного возраста годам	27
1.1.1.5. Описание подходов к педагогической диагностике достижений планируемых результатов	29
1.1.1.5.1. Целеполагание, задачи, специфика и регламент педагогической диагностики	29
1.1.1.5.2. Организационные подходы к педагогической диагностике	31
1.1.1.5.3. Специфика национальных, социокультурных и иных условий, в которых осуществляется образовательная деятельность	32
1.2. Целевой раздел части, формируемой участниками образовательных отношений	34
1.2.1. Парциальная программа по воспитанию Петербуржца – дошкольника от 3 до 7 лет «Первые шаги» Г.Т. Алифанова	34
1.2.2. Парциальная программа «Основы безопасности детей дошкольного возраста» Н.Н. Авдеева, О.Л. Князева, Р.Б. Стеркина	35
1.2.3. Парциальная программа художественного воспитания и развития детей с 2-7 лет «Цветные ладошки», И.А. Лыкова	36
1.2.4. Парциальная программа физического развития детей 3-7 лет «Программа обучения детей плаванию» Е.К. Воронова	37
1.2.5. Парциальная программа для детей раннего возраста «Первые шаги» Е.О. Смирнова, Л.Н. Галигузова, С.Ю. Мещерякова	38
1.3. Значимые для разработки и реализации Программы характеристики	40
2. Содержательный раздел Программы	
2. Задачи и содержание образования (обучения и воспитания) по образовательным областям	41
2.1. Социально – коммуникативное развитие	41
2.2. Познавательное развитие	57

2.3.	Речевое развитие	67
2.4.	Художественно – эстетическое развитие	80
2.5.	Физическое развитие	115
2.6.	«Программа обучения детей плаванию»	132
2.7.	Вариативные формы, способы, методы и средства реализации Программы с учетом возрастных и индивидуальных способностей воспитанников	134
2.8.	Особенности образовательной деятельности разных видов и культурных практик	138
2.9.	Способы и направления поддержания детской инициативы	141
2.10.	Особенности взаимодействия педагогического коллектива с семьями обучающихся	148
2.11.	Описание образовательной деятельности по коррекционно – развивающей направленности, предусмотренная Программой	153
2.11.1.	Содержание коррекционно – развивающей работы на уровне ДОО	154
2.12.	Программа воспитания	158
2.12.1.	Целевой раздел рабочей программы	161
2.12.2.	Содержательный раздел рабочей программы воспитания	172
2.12.3.	Уклад ГБДОУ детский сад № 92 Приморского района Санкт-Петербурга	173
2.12.4.	Матрица формирования уклада образовательного учреждения	174
2.12.5.	Воспитывающая среда ГБДОУ детский сад № 92 Приморского района Санкт-Петербурга	178
2.12.6.	Общности дошкольного образовательного учреждения	179
2.12.7.	Задачи воспитания в образовательных областях	182
2.12.8.	Формы совместной деятельности в процессе реализации Программы воспитания	191
2.12.9.	Организация предметно – пространственной среды	199
2.12.10.	Социальное партнерство	202
2.12.11.	Организационный раздел Программы воспитания	203
2.12.12.	Нормативно – методическое обеспечение	206
2.12.13.	Требования к условиям работы с особыми категориями детей	206
3. Организационный раздел (интегрированные условия реализации обязательной части Программы и части, формируемой участниками образовательных отношений)		
3.1.	Психолого – педагогические условия реализации Программы	209
3.2.	Особенности организации развивающей предметно – пространственной среды	210
3.3.	Материально – техническое обеспечение Программы, обеспеченность методическими материалами и средствами обучения и воспитания	215
3.4.	Перечень литературных, музыкальных, художественных,	226

	анимационных произведений для реализации программы	
3.4.1.	Перечень художественной литературы	226
3.4.2.	Перечень музыкальных произведений	223
3.4.3.	Перечень анимационных произведений	240
3.5.	Кадровые условия реализации Программы	242
3.6.	Режим и распорядок дня	247
3.7.	Организационный раздел части Программы, формируемой участниками образовательных отношений	257
3.8.	Календарный план воспитательной работы	258
4. Дополнительный раздел		
ПРИЛОЖЕНИЯ		
Приложение 1	Здоровьесберегающие педагогические технологии	
Приложение 2	Режим двигательной активности группах раннего возраста	
Приложение 3	Режим двигательной активности в группах дошкольного возраста	
Приложение 4	Возрастные образовательные нагрузки в группах	
Приложение 5	Календарный план воспитательной работы	
Приложение 6	Особенности работы в летний период	
Приложение 7	Краткая презентация программы	Документ, размещен на сайте ГБДОУ в подразделе «ОБРАЗОВАНИЕ»
Приложение 8	Учебный план	Документ, размещен на сайте ГБДОУ в подразделе «ОБРАЗОВАНИЕ»
Приложение 9	Календарный учебный график	Документ размещен на сайте ГБДОУ в подразделе «ОБРАЗОВАНИЕ»
Приложение 10	Расписание занятий	Документ, размещен на сайте ГБДОУ в подразделе «ОБРАЗОВАНИЕ» в подпункте «Расписание занятий»
Приложение 11	Режим дня	Документ размещен на сайте ГБДОУ в подразделе «ОБРАЗОВАНИЕ» в подпункте «Режим дня» с приложением его в виде электронного документа Режим дня
Приложение 12	Рабочие программы педагогов	Документы размещены на сайте ГБДОУ в подразделе

		«ОБРАЗОВАНИЕ» в
Приложение 13	Примерное комплексно – тематическое планирование работы с детьми с 2-7 лет	
Приложение 14	Список используемой литературы	

ВВЕДЕНИЕ

Согласно Федеральному закону «Об образовании в Российской Федерации» от 29 декабря 2012 г. №273-ФЗ (далее Федеральный закон «Об образовании в Российской Федерации») дошкольное образование является уровнем общего образования наряду с начальным общим, основным общим и средним общим образованием.

Именно в дошкольном детстве закладываются ценностные установки развития личности ребенка, основы его идентичности, отношения к миру, обществу, семье и самому себе. Поэтому миссия дошкольного образования – сохранение уникальности и самооценности дошкольного детства как отправной точки включения и дальнейшего овладения разнообразными формами жизнедеятельности в быстро изменяющемся мире, содействие развитию различных форм активности ребенка, передача общественных норм и ценностей, способствующих позитивной социализации в поликультурном многонациональном обществе. Содержание образования должно содействовать взаимопониманию и сотрудничеству между людьми, народами независимо от расовой, национальной этнической, религиозной и социальной принадлежности, формированию и развитию личности ребенка в соответствии с принятыми в семье и обществе духовно – нравственными и социокультурными ценностями.

Образовательная программа дошкольного образования ГБДОУ детский сад №92 Приморского района Санкт-Петербурга – нормативный документ, позволяющий реализовать несколько основополагающих функций дошкольной ступени образования:

1. Воспитание и развитие ребенка дошкольного возраста как Гражданина Российской Федерации, формирование основ его гражданской и культурной идентичности на доступном содержании, доступными средствами.
2. Создание единого ядра содержания дошкольного образования, ориентированного на приобщение детей к духовно – нравственным и социокультурным ценностям русского народа, воспитание растущего поколения как знающего и любящего историю и культуру своей семьи, большой и малой Родины.
3. Создание единого, федерального образовательного пространства воспитания и развития детей от рождения до восьми лет, обеспечивающего ребенку и его родителям (законным представителям) равные, качественные условия дошкольного образования, вне зависимости от места и региона проживания.

Образовательная программа дошкольного образования направлена на воспитание и образования подрастающего поколения в национально – культурных традициях Российской Федерации, знающих историю и культуру своей Родины. Задача приобщения детей к жизни в современном социальном пространстве требует обновления не только содержания дошкольного образования, но и способов взаимодействия между детьми и взрослыми, формирование базового доверия ребенка к миру, комфортного и безопасного образа жизни.

Программа включает обязательную часть и часть, формируемую участниками образовательных отношений. Обе части являются взаимодополняющими и необходимыми с точки зрения реализации требований Федерального государственного образовательного стандарта дошкольного образования (далее ФГОС ДО) и Федеральной образовательной программы дошкольного образования (далее – ФОП ДО).

Обязательная часть Программы соответствует ФОП ДО и обеспечивает:

- ✓ Воспитание и развитие ребенка дошкольного возраста как гражданина Российской Федерации, формирование основ его гражданской и культурной идентичности на доступном его возрасту содержания доступными средствами;

- ✓ Создание единого ядра содержания дошкольного образования (далее - ДО), ориентированного на приобщение детей к духовно – нравственным и социокультурным ценностям российского народа, воспитание подрастающего поколения как знающего и уважающего историю и культуру своей семьи, большой и малой Родины;
- ✓ Создание единого федерального образовательного пространства воспитания и обучения детей от рождения до поступления в начальную школу, обеспечивающего ребенку и его родителям (законным представителям), равные, качественные условия дошкольного образования, вне зависимости от места и региона проживания.

Программа представляет собой учебно – методическую документацию, в составе которой:

- ✓ Рабочая программа воспитания;
- ✓ Режим и распорядок дня для всех возрастных групп ГБДОУ;
- ✓ Календарный план воспитательной работы.

В соответствии с требованиями ФГОС ДО в Программе содержится целевой, содержательный и организационный разделы.

Целевой раздел Программы включает в себя: пояснительную записку, определяет цели и задачи Программы, принципы и подходы к формированию Программы, планируемые результаты ее освоения. Значимые для разработки и реализации Программы характеристики, в том числе характеристики особенностей развития младенческого, раннего и дошкольного возраста. А также особенности развития детей с ограниченными возможностями здоровья, в том числе детей инвалидов (далее с ограниченными возможностями здоровья), подходы к педагогической диагностики планируемых результатов.

Содержательный раздел Программы включает описание:

- ✓ Задач и содержания образовательной деятельности по каждой из образовательных областей для всех возрастных групп обучающихся (социально-коммуникативное, познавательное, речевое, художественно – эстетическое, физическое развитие) в соответствии с федеральной программой и с учетом используемых методических пособий, обеспечивающих реализацию данного содержания;
- ✓ Вариативных форм, способов, методов и средств реализации Федеральной программы с учетом возрастных и индивидуальных особенностей воспитанников, специфики их образовательных потребностей и интересов;
- ✓ Особенности образовательной деятельности разных видов и культурных практик;
- ✓ Способов поддержки детской инициатив;
- ✓ Особенности взаимодействия педагогического коллектива с семьями обучающихся;

Содержательный раздел включает рабочую программу воспитания, которая раскрывает задачи и направления воспитательной работы, предусматривает приобщение детей к российским традиционным духовным ценностям, включая культурные ценности своей этнической группы, правилам и нормам поведения в Российском обществе.

Организационный раздел Программы включает описание:

- ✓ Психолого – педагогических и кадровых условий реализации Программы;
- ✓ Организации развивающей предметно – пространственной среды (далее - РППС);

- ✓ Материально – техническое обеспечение Программы;
- ✓ Обеспеченность методическими материалами и средствами обучения и воспитания.

В разделе представлены режим и распорядок дня во всех возрастных группах, календарный план воспитательной работы. В части, формируемой участниками образовательных отношений, представлены выбранные участниками образовательных отношений программы, направленные на развитие детей в образовательных областях, видах деятельности и культурных практик (парциальные образовательные программы и форм организации работы с детьми,

которые в наибольшей степени соответствуют потребностям и интересам детей, а также возможностям педагогического коллектива и ДОО в целом), отобранные с учетом приоритетных направлений, климатических особенностей, на сложившиеся традиции ГБДОУ, ориентированные на потребность детей и их родителей: Объем обязательной части Программы составляет не менее 60% от ее общего объема; части, формируемой участниками образовательных отношений, не более 40%.

Реализация Программы предусматривает взаимодействие с разными субъектами образовательных отношений, осуществляется с учётом принципов ДО, зафиксированных во ФГОС ДО. Программа является основой для преемственности уровней дошкольного и начального общего образования. Срок реализации Программы- 6 лет. Язык обучения - русский. Программа завершается краткой презентацией и перечислением случаев, когда можно вносить в неё изменения и дополнения, и описанием перспектив по ее развитию.

Расшифровка применяемых в тексте обозначений и сокращений:

Закон об образовании – Федеральный закон от 29 декабря 2012 г. № 273-ФЗ «Об образовании в Российской Федерации»

ДО – дошкольное образование

ДОО – дошкольная образовательная организация

НОО – начальное общее образование

ОВЗ – ограниченные возможности здоровья

ООП – особые образовательные потребности

Организация- организация, осуществляющие образовательную деятельность организации, к которым относятся образовательные организации, организации, осуществляющие обучение, индивидуальные предприниматели, осуществляющие образовательную деятельность

Программа воспитания – федеральная рабочая программа воспитания

Программа КРР – программа коррекционно – развивающей работы

РАС- расстройства аутического спектра

РППС – развивающая предметно – пространственная среда

Стандарт, ФГОС ДО – федеральный государственный образовательный стандарт дошкольного образования

УМК- учебно – методический комплект

ФАОП ДО – федеральная адаптированная образовательная программа дошкольного образования

Гигиенические нормативы – санитарные правила и нормы СанПиН 1.2.3685-21 «Гигиенические нормативы и требования к обеспечению безопасности и (или) безвредности для человека факторов среды обитания», утвержденные постановлением Главного государственного санитарного врача Российской Федерации от 28 января 2021 г. № 2. Федеральная образовательная программа дошкольного образования

Санитарно – эпидемиологические требования – санитарные правила СП 2.4.3648-20 «Санитарно – эпидемиологические требования к организациям воспитания и обучения, отдыха и оздоровления детей и молодежи», утвержденные постановлением Главного государственного санитарного врача Российской Федерации от 28 сентября 2020 года №28.

I. ЦЕЛЕВОЙ РАЗДЕЛ

1.1. Целевой раздел обязательной части

1.1.1 Пояснительная записка

Государственное бюджетное дошкольное образовательное учреждение детский сад №92 Приморского района Санкт-Петербурга (далее по тексту – ГБДОУ детский сад № 92 или дошкольное образовательное учреждение, или образовательное учреждение) осуществляет образовательную деятельность на двух площадках, расположенных по следующим адресам:

- 197343, г. Санкт-Петербург, пер. Бежецкий, д.3, стр. 1.
- 197342, г. Санкт-Петербург, Белоостровская ул., д.7, стр.1.

В данном учреждении в группах общеразвивающей направленности реализуется образовательная программа дошкольного образования (далее по тексту – Программа).

Программа представляет собой учебно-методическую документацию, на основании которой педагогический коллектив ГБДОУ детский сад № 92 организует и реализует образовательную деятельность обучающихся в возрасте от 1,5 до 7 лет, работу по воспитанию, формированию и развитию личности дошкольников с учётом их индивидуальных способностей и возможностей.

На основании Федерального закона от 29 декабря 2012 г. № 273-ФЗ «Об образовании в Российской Федерации» (далее – Федеральный закон) в редакции от 29.09.2022г., принятой ФЗ-№304) в структуру Программы как «комплекса основных характеристик образования (объем, содержание, планируемые результаты) и организационно-педагогических условий, который представлены в виде учебного плана, календарного учебного графика, рабочих программ учебных предметов, курсов, дисциплин (модулей), иных компонентов, оценочных и методических материалов, а также в предусмотренных настоящим Федеральным законом случаях» включается рабочая программа воспитания и календарный план воспитательной работы.

В соответствии со ст.6 (в редакции Федерального закона от 24.09.2022 №371-ФЗ) Программа разрабатывается и утверждается дошкольным образовательным учреждением в соответствии с федеральным государственным образовательным стандартом дошкольного образования (приказ Министерства просвещения Российской Федерации от 08.11.2022 №955 «О внесении изменений в некоторые приказы Министерства образования и науки РФ и

Министерства просвещения РФ, касающиеся федеральных государственных образовательных стандартов общего образования и образования обучающихся с ограниченными возможностями здоровья и умственной отсталостью (интеллектуальными нарушениями)» и соответствующей федеральной образовательной программой дошкольного образования (приказ Министерства просвещения Российской Федерации от 25.11.2022 №1028 «Об утверждении федеральной образовательной программы дошкольного образования»).

Структура реализуемой Программы, в том числе рабочей программы воспитания, которая является частью учебно-методической документации Программы, соответствует требованиям ФГОС ДО и включает три основных раздела – целевой, содержательный и организационный, в каждом из них предусматривается обязательная часть и часть, формируемая участниками образовательных отношений (п.2.11.ФГОС ДО); и дополнительный раздел Программы – текст её краткой презентации (п.2.13 ФГОС ДО).

Объём обязательной части Программы должен соответствовать ФОП ДО и быть не менее 60% от общего объёма Программы; объём части, формируемой участниками образовательных отношений – не более 40%. Содержание и планируемые результаты Программы должны быть не ниже соответствующих содержанию и планируемых результатов федеральной программы (п.2.10. ФГОС ДО).

Обязательная часть каждого раздела Программы соответствует Федеральной образовательной программе дошкольного образования (далее по тексту – ФОП ДО) и оформляется в виде ссылки на неё (п.2.12 ФГОС ДО).

Часть Программы, формируемая участниками образовательных отношений, может быть представлена в виде ссылок на соответствующую методическую литературу, позволяющую ознакомиться с содержанием выбранного участниками образовательных отношений методического обеспечения. Учебно-методические материалы могут включать все виды учебных изданий, обеспечивающие реализацию основной образовательной программы ДО и созданные в соответствии с ГОСТ Р 7.0.60-20206.¹

В Программе и рабочей программе воспитания используются следующие понятия²:

образование – единый целенаправленный процесс воспитания и обучения, являющийся общественно значимым благом и осуществляемый в интересах человека, семьи, общества и государства, а также совокупность приобретаемых знаний, умений, навыков,

Ст. 2, федерального закона от 29.12.2012 г. № 273 – ФЗ «Об образовании в Российской Федерации»

ценностных установок, опыта деятельности и компетенции определенных объема и сложности в целях интеллектуального, духовно-нравственного, творческого, физического и (или) профессионального развития человека, удовлетворения его образовательных потребностей и интересов;

воспитание – деятельность, направленная на развитие личности, создание условий для самоопределения и социализации обучающихся на основе социокультурных, духовно-нравственных ценностей и принятых в российском обществе правил и норм поведения в интересах человека, семьи, общества и государства, формирование у обучающихся чувства патриотизма, гражданственности, уважения к памяти защитников Отечества и подвигам Героев Отечества, закону и правопорядку, человеку труда и старшему поколению, взаимного уважения, бережного отношения к культурному наследию и традициям многонационального народа Российской Федерации, природе и окружающей среде;

обучение – целенаправленный процесс организации деятельности обучающихся по овладению знаниями, умениями, навыками и компетенцией, приобретению опыта деятельности, развитию способностей, приобретению опыта применения знаний в повседневной жизни и формированию у обучающихся мотивации получения образования в течение всей жизни;

образовательная деятельность – деятельность по реализации образовательных программ;

инклюзивное образование – обеспечение равного доступа к образованию для всех обучающихся с учетом разнообразия особых образовательных потребностей и индивидуальных возможностей.

Образовательная деятельность и воспитание осуществляются на государственном языке Российской Федерации. Образовательная деятельность и воспитание может осуществляться на родном языке из числа языков народов Российской Федерации, в том числе на русском языке как родном языке, в соответствии с Программой и рабочей программой воспитания (далее по тексту – Программа) на основании заявления родителей (законных представителей).

Программа разработана в соответствии с:

- ✓ Федеральным законом от 29 декабря 2012г. № 273-ФЗ «Об образовании в Российской Федерации» https://www.consultant.ru/document/cons_doc_LAW_140174/ ;
- ✓ конвенция о правах ребенка (одобрена Генеральной Ассамблеей ООН 20.11.1989)(вступила в силу для СССР 15.09.1990) http://www.consultant.ru/document/cons_doc_LAW_9959/ ;

- ✓ федеральный закон 24 июля 1998 год № 124 – ФЗ (актуальная ред. от 14.07.2022) «Об основных гарантиях прав ребенка в Российской Федерации» http://www.consultant.ru/document/cons_doc_LAW_19558/ ;
- ✓ приказом Министерства образования и науки Российской Федерации от 17.10.2013г. №1155 (ред. от 08.11.2022 г.) «Об утверждении федерального государственного образовательного стандарта дошкольного образования»(зарегистрирован Минюстом России 14 ноября 2013 г., регистрационный № 30384) (далее – ФГОС ДО) http://www.consultant.ru/document/cons_doc_LAW_154637/ ;
- ✓ федеральная образовательная программа дошкольного образования, утвержденная Приказом Министерства просвещения Российской Федерации от 25.11.2022 г. № 1028 «Об утверждении федеральной образовательной программы дошкольного образования» <https://publication.pravo.gov.ru/Document/View/0001202212280044> ;
- ✓ Приказ Министерства просвещения Российской Федерации от 24.11.2022 № 1022 «Об утверждении федеральной адаптированной образовательной программы дошкольного образования для обучающихся с ограниченными возможностями здоровья» (Зарегистрирован 27.01.2023 №72149) <http://publication.pravo.gov.ru/Document/View/0001202301270036> ;
- ✓ Приказом Министерства просвещения РФ от 21.01.2019 г. №31 «О внесении изменения в федеральный государственный образовательный стандарт дошкольного образования, утвержденный приказом Министерства образования и науки Российской Федерации от 17 октября 2013 г. № 1155» <http://publication.pravo.gov.ru/Document/View/0001201902140015> ;
- ✓ Приказом Министерства просвещения Российской Федерации от 08.11.2022 №955 «О внесении изменений в некоторые приказы Министерства образования и науки РФ и Министерства просвещения РФ, касающиеся федеральных государственных образовательных стандартов общего образования и образования обучающихся с ограниченными возможностями здоровья и умственной отсталостью (интеллектуальными нарушениями)» <http://publication.pravo.gov.ru/Document/View/0001202302060059> ;
- ✓ Приказом Министерства просвещения РФ от 31.07.2020г. №373 «Об утверждении Порядка организации и осуществления образовательной деятельности по основным общеобразовательным программам – образовательным программам дошкольного образования»

<http://publication.pravo.gov.ru/Document/View/0001202009010021> ;

- ✓ Приказом Министерства просвещения РФ от 1 декабря 2022 г. № 1048 «О внесении изменений в Порядок организации и осуществления образовательной деятельности по основным общеобразовательным программам – образовательным программам дошкольного образования, утвержденный приказом Министерства просвещения Российской Федерации от 31 июля 2020 г. N 373»

<http://publication.pravo.gov.ru/Document/View/0001202301120010> ;

- ✓ Постановление Правительства Российской Федерации от 21.02.2022 № 225 «Об утверждении номенклатуры должностей педагогических работников организаций, осуществляющих образовательную деятельность, должностей руководителей образовательных организаций»

<http://publication.pravo.gov.ru/Document/View/0001202202220042> ;

- ✓ Постановление Главного государственного санитарного врача Российской Федерации от 28 сентября 2020 года № 28 Об утверждении санитарных правил СП 2.4.3648-20 «Санитарно – эпидемиологические требования к организациям воспитания и обучения, отдыха и оздоровления детей и молодежи» <http://publication.pravo.gov.ru/Document/View/0001202012210122> ;

- ✓ Постановление Главного государственного санитарного врача Российской Федерации от 27 октября 2020 г. № 32 «Об утверждении санитарных правил и норм СанПиН 2.3/2.4.3590-20 «Санитарноэпидемиологические требования к организации общественного питания населения»

<http://publication.pravo.gov.ru/Document/View/0001202011120001> ;

- ✓ Постановление Главного государственного санитарного врача Российской Федерации от 28 января 2021 г. №2 «Об утверждении санитарных правил и норм СанПиН 1.2.3685-21 «Гигиенические нормативы и требования 29 Методические рекомендации – 03 к обеспечению безопасности и (или) безвредности для человека факторов среды обитания»

<http://publication.pravo.gov.ru/Document/View/0001202102030022> ;

- ✓ Приказ Министерства просвещения Российской Федерации от 31.07.2020 №373 «Об утверждении Порядка организации и осуществления образовательной деятельности по основным общеобразовательным программам – образовательным программам дошкольного образования»(Зарегистрирован 31.08.2020 г. №59599)

<http://publication.pravo.gov.ru/Document/View/0001202009010021> ;

- ✓ Приказ Министерства здравоохранения и социального развития Российской Федерации от 26 августа 2010г. № 761-н (ред. от 31.05.2011) «Об утверждении Единого квалификационного справочника должностей руководителей, специалистов и служащих, раздел «Квалификационные характеристики должностей работников образования» (Зарегистрирован в Минюсте России 6 октября 2010 г. № 18638) http://consultant.ru/document/cons_doc_LAW_105703 ;
- ✓ Приказ Министерства образования и науки Российской Федерации от 22.12.2014 №1601 (ред. от 13.05.2019) «О продолжительности рабочего времени (нормах часов педагогической работы за ставку заработной платы) педагогических работников, оговариваемой в трудовом договоре» (Зарегистрировано в Минюсте России 25.02.2015 г. № 36204) http://consultant.ru/document/cons_doc_LAW_175797/ ;
- ✓ Приказ Министерства образования и науки Российской Федерации от 11 мая 2016 г. № 536 «Об утверждении особенностей режима рабочего времени и времени отдыха педагогических и иных работников организаций, осуществляющих образовательную деятельность» <http://publication.pravo.gov.ru/Document/View/30001201606030031?rangeSize=1> ;
- ✓ Постановление Правительства Российской Федерации от 14.05.2015 № 466 (ред. от 07.04.2017 г.) «О ежегодных основных удлиненных оплачиваемых отпусках» http://consultant.ru/document/cons_doc_LAW_179568/ ;
- ✓ Приказ Министерства образования и науки Российской Федерации от 07.04.2014 №276 (ред. от 23.12.2020) «Об утверждении Порядка проведения аттестации педагогических работников организации, осуществляющих образовательную деятельность» http://consultant.ru/document/cons_doc_LAW_163666/ ;
- ✓ Приказ Министерства образования и науки Российской Федерации от 20 сентября 2013 г. № 1082 «Об утверждении Положения о психолого-медико – педагогической комиссии» <http://docs.edu.gov.ru/document/f9ac867f68a01765ef9ce94ebfe9430e/> ;
- ✓ Приказ Министерства просвещения Российской Федерации от 15 мая 2020 г. № 236 «Об утверждении порядка приема на обучение по образовательным программам дошкольного образования» <http://normativ.kontur.ru/document?moduleId=1&documentId=444765> ;

- ✓ Письмо Департамента государственной политики в сфере общего образования Министерства образования и науки Российской Федерации от 28.02.2014 г. №08-249 <http://legalacts.ru/doc/pri/> ;
- ✓ Постановление Правительства Российской Федерации от 20.10.2021 №1802 «Об утверждении Правил размещения на официальном сайте образовательной организации в информационно – телекоммуникационной сети «Интернет» и обновления информации об образовательной организации, а также о признании утратившими силу некоторых актов Правительства Российской Федерации» <https://www.mo73.ru/dey/dokumenty-federalnogo-znacheniya/-ot-20-10-2021-1802-/> ;
- ✓ Приказом Министерства образования и науки Российской Федерации от 14.06.2013 № 462 «Об утверждении Порядка проведения самообследования образовательной организацией» (зарегистрирован в Минюстре РФ 27.06.2013, №28908) [https://normative.kontur.ru/document?moduleId=1&documentId=310664](https://normative.kontur.ru/document?moduleId=1&documentId=310664;);
- ✓ Приказом Министерства образования и НРФ от 29.05.2014 № 785 «Об утверждении требований к структуре официального сайта ОО в информационно – телекоммуникационной сети «Интернет» и форму представления на нем информации» https://spbappo.ru/wp-content/uploads/2019/02/prikaz_rozobrnadzora_ot_29.05/204_no_785.pdf ;
- ✓ Федеральный закон Российской Федерации от 5 апреля 2013 г. «О контрактной системе в сфере закупок товаров, работ, услуг для обеспечения государственных и муниципальных нужд» https://www.consultant.ru/document/cons_doc_LAW_144624/ ;
- ✓ Семейный кодекс Российской Федерации от 08.12.1995 № 223 ФЗ 9 (с изм. и доп.) <https://normativ.kontur.ru/document?moduleId=1&documentId=438562> ;
- ✓ Конституция Российской Федерации, ст.43, « определяющая государственные гарантии – общедоступность и бесплатность дошкольного образования» https://www.consultant.ru/document/cons_doc_LAW_28399/8452df644dd1f63f07ca7744f87beddac2947282/ ;
- ✓ Декларация прав ребенка (провозглашена резолюцией 1386 (XIV) Генеральной Ассамблеей от 20.11.1959) <https://www.un.org/ru/documents/declconv/declarations/childdec.shtml> ;
- ✓ Устав и другие локальные документы Государственного бюджетного дошкольного образовательного учреждения детский сад №92 Приморского

района Санкт-Петербурга, распоряжением комитета по образованию от 16.01.2023г. № 21-р <http://sadiк-92.ru/> ;

- ✓ Программа развития Государственного бюджетного дошкольного образовательного учреждения детский сад №92 Приморского района Санкт-Петербурга
- ✓ <https://gbdou92.rprim.gov.spb.ru/>

и иными нормативно-правовыми актами Российской Федерации и Санкт-Петербурга.

Программа адресована педагогическим и иным работникам, работающим с обучающимися данного образовательного учреждения, а также родителям (законным представителям) несовершеннолетних обучающихся.

Программа направлена на создание развивающей образовательной среды для детей раннего и дошкольного возраста, открывающей возможности для позитивной социализации ребёнка, его всестороннего личностного развития, развития инициативы и творческих способностей, индивидуализации на основе сотрудничества с взрослыми и сверстниками в соответствующих дошкольному возрасту видах деятельности и учетом особых образовательных потребностей детей с ограниченными возможностями здоровья (далее по тексту – ОВЗ) в условиях совместного образования.

Программа направлена на:

- ✓ Максимальное использование разнообразных видов детской деятельности, интеграцию в целях повышения эффективности воспитательно-образовательного процесса;
- ✓ формирование общей культуры личности детей, приобщение их к общечеловеческим ценностям, в том числе ценностям здорового образа жизни, развитие социальных, нравственных, эстетических, интеллектуальных, физических качеств, развитие самостоятельности и ответственности ребенка, формирование предпосылок учебной деятельности;
- ✓ творческую организацию (креативность) воспитательно-образовательного процесса;
- ✓ создание условий развития ребенка открывающих возможности для его позитивной социализации, его личностного развития, развития инициативы и творческих способностей на основе сотрудничества с взрослыми и сверстниками и соответствующим возрасту видам деятельности;
- ✓ создание в группах атмосферы гуманного и доброжелательного отношения ко всем воспитанникам, на создание развивающей образовательной среды, которая представляет собой систему условий социализации и индивидуализации детей, что позволяет растить их

общительными, добрыми, любознательными, инициативными, стремящимися к самостоятельности и творчеству. Уважительное отношение к результатам детского творчества.

- ✓ соблюдение в работе детского сада и начальной школы преемственности, исключающей умственные и физические перегрузки в содержании образования детей дошкольного возраста, обеспечивающей отсутствие давления предметного обучения

В Программе отражены содержание обучения и воспитания, особенности организации образовательной деятельности и образовательного процесса, учитывающие возраст детей и их образовательные маршруты, направленность групп, а также участие родителей (законных представителей) в реализации Программы.

Программа реализуется на государственном языке Российской Федерации. Программа может предусматривать возможность реализации на родном языке из числа языков народов Российской Федерации. Реализация Программы на родном языке из числа языков народов Российской Федерации, в том числе русском языке как родном языке, на основании заявлений родителей (законных представителей) несовершеннолетних обучающихся не должна осуществляться в ущерб получению образования на государственном языке Российской Федерации.

Рабочая программа воспитания является компонентом содержательного раздела Программы.

Для публикации на сайте образовательного учреждения в соответствии с Постановлением Правительства РФ от 20.10.2021 №1802 «Об утверждении Правил размещения на официальном сайте образовательной организации в информационно-телекоммуникационной сети «Интернет» и обновления информации об образовательной организации» Программа и рабочая программа воспитания оформляются отдельными документами. Программа и рабочая программа воспитания подлежат публикации на сайте образовательного учреждения <https://gbdou92.rprim.gov.spb.ru/>, в разделе «Сведения об образовательной организации», подраздел «Образование» <https://gbdou92.rprim.gov.spb.ru/>, размещаются в соответствии с рубрикатом информации подраздела:

Название рубрики подраздела «Образование»	Название учебной документации, подлежащей размещению
Об описании образовательной программы с приложением образовательной программы в форме электронного документа или в виде активных ссылок, непосредственный переход по которым позволяет получить доступ к страницам Сайта, в том числе	Образовательная программа дошкольного образования

<p>О методических и иных документах, разработанных образовательной организацией для обеспечения образовательного процесса, а также рабочей программы воспитания и календарного плана воспитательной работы, включаемых в основные образовательные программы в соответствии с частью 1 статьи 12.1 Федерального закона от 29 декабря 2012 г. N 273-ФЗ «Об образовании в Российской Федерации», в виде электронного документа</p>	<p>Рабочая программа воспитания</p>
---	-------------------------------------

Содержание подразделов пояснительной записки (1.1.1.1., 1.1.1.2., 1.1.1.3.) целевого раздела Программы представлено в таблице 1 цитированием текстов ФОП ДО и указанием ссылок на разделы ФОП ДО (нумерацией, соответствующих пунктов и нумерацией страниц с описанием содержания пункта).

1.1.1.1. Цели Программы		
Название раздела ФОП ДО	пункты	Страницы
<i>II. Целевой раздел ФОП ДО</i>	<i>п.14.1.</i>	<i>стр.4</i>
<p>Целью программы является разностороннее развитие ребенка в период дошкольного детства с учетом возрастных и индивидуальных особенностей на основе духовно-нравственных ценностей российского народа, исторических и национально-культурных традиций.</p>		
<p>К традиционным российским духовно-нравственным ценностям прежде всего относятся:</p>		
<ul style="list-style-type: none"> – жизнь, достоинство, права и свободы человека; – патриотизм, гражданственность, служение Отечеству и ответственность за его судьбу; – высокие нравственные идеалы, крепкая семья, созидательный труд, приоритет духовного над материальным, гуманизм, милосердие, справедливость, коллективизм, взаимопомощь и взаимоуважение; – историческая память и преемственность поколений, единство народов России. 		
1.1.1.2. Задачи Программы		
Название раздела ФОП ДО	пункты	Страницы
<i>II. Целевой раздел ФОП ДО</i>	<i>п.14.2.</i>	<i>стр.4-5</i>
1	обеспечение единых для Российской Федерации содержания ДО и планируемых результатов освоения образовательной программы ДО;	
2	приобщение детей (в соответствии с возрастными особенностями) к базовым ценностям российского народа – жизнь, достоинство, права и свободы человека, патриотизм, гражданственность, высокие нравственные идеалы, крепкая семья, созидательный труд, приоритет духовного над материальным, гуманизм, милосердие, справедливость, коллективизм, взаимопомощь и взаимоуважение, историческая память и преемственность поколений, единство народов России; создание условий для формирования ценностного отношения к окружающему миру, становления опыта действий и поступков на основе осмысления ценностей;	
3	построение (структурирование) содержания образовательной деятельности на основе учета возрастных и индивидуальных особенностей развития;	

4	создание условий для равного доступа к образованию для всех детей дошкольного возраста с учетом разнообразия образовательных потребностей и индивидуальных возможностей;			
5	охрана и укрепление физического и психического здоровья детей, в том числе их эмоционального благополучия;			
6	обеспечение развития физических, личностных, нравственных качеств и основ патриотизма, интеллектуальных и художественно-творческих способностей ребенка, его инициативности, самостоятельности и ответственности;			
7	обеспечение психолого-педагогической поддержки семьи и повышение компетентности родителей (законных представителей) в вопросах воспитания, обучения и развития, охраны и укрепления здоровья детей, обеспечения их безопасности;			
8	достижение детьми на этапе завершения ДО уровня развития, необходимого и достаточного для успешного освоения ими образовательных программ начального общего образования.			
1.1.1.3. Принципы дошкольного образования, установленные ФГОС ДО и используемые в Программы				
ФГОС ДО		Название раздела ФОП ДО	пункты	Страницы
		II. Целевой раздел ФОП ДО	n.14.3.	стр.5
<i>При нумерации принципов используется знак /; первая цифра обозначает нумерацию принципов ФГОС ДО, вторая цифра обозначает нумерацию принципов ФОП ДО.</i>				
1	полноценное проживание ребенком всех этапов детства (младенческого, раннего и дошкольного возрастов), обогащение (амплификация) детского развития;			
2	построение образовательной деятельности на основе индивидуальных особенностей каждого ребенка, при котором сам ребенок становится активным в выборе содержания своего образования, становится субъектом образования;			
3	содействие и сотрудничество детей и взрослых, признание ребенка полноценным участником (субъектом) образовательных отношений;	3	содействие и сотрудничество детей и родителей (законных представителей), совершеннолетних членов семьи, принимающих участие в воспитании детей младенческого, раннего и дошкольного возрастов, а также педагогических работников (далее вместе – взрослые);	
		4	признание ребенка полноценным участником (субъектом) образовательных отношений;	
4/5	поддержка инициативы детей в различных видах деятельности;			
5/6	сотрудничество ДОО с семьей;			
6/7	приобщение детей к социокультурным нормам, традициям семьи, общества и государства;			
7/8	формирование познавательных интересов и познавательных действий ребенка в различных видах деятельности;			
8/9	возрастная адекватность дошкольного образования (соответствие условий, требований, методов возрасту и особенностям развития);			
9/10	учет этнокультурной ситуации развития детей.			

4.1.1.3.1. Основные подходы к формированию Программы являются:

Программа:

- ✓ сформирована на основе требований ФГОС ДО и ФОП ДО, предъявляемых к структуре благополучию;
- ✓ образовательной программы дошкольного образования;
- ✓ определяет содержание и организацию образовательной деятельности на уровне дошкольного образования;
- ✓ обеспечивает развитие личности детей дошкольного возраста в различных видах общения и деятельности с учетом их возрастных, индивидуальных, психологических и физиологических особенностей;
- ✓ сформирована как программа психолого-педагогической поддержки позитивной социализации и индивидуализации, развития личности детей дошкольного возраста и определяет комплекс основных характеристик дошкольного образования (базовые объем, содержание и планируемые результаты освоения Программы).

1.1.1.4. Планируемые результаты освоения/реализации Программы

В соответствии со Стандартом специфика дошкольного детства и системные особенности дошкольного образования делают неправомерными требования от ребенка дошкольного возраста конкретных образовательных достижений. Поэтому планируемые результаты освоения Программы представлены в виде целевых ориентиров дошкольного образования и представляют собой возрастные характеристики возможных достижений ребенка в процессе дошкольного образования и к его завершению.

В соответствии с периодизацией психического развития ребенка согласно культурно – исторической психологии, дошкольное детство подразделяется на три возраста:


- младенческий (первое и второе полугодия жизни)
- ранний (от одного года до трех лет)
- дошкольный возраст (от трех до семи лет).

Обозначенные в Программе возрастные ориентиры «к одному году», «к трем, четырем, пяти, шести годам» имеют диапазон от 1 до 2 месяцев для достижения планируемых образовательных результатов. Это связано с неустойчивостью, гетерохронностью и индивидуальным темпом психического развития детей в дошкольном детстве, особенно при прохождении критических периодов. По этой причине ребенок может продемонстрировать обозначенные в планируемых образовательных результатах возрастные характеристики развития на 1-2 месяца раньше или позже заданных возрастных ориентиров.

Степень выраженности возрастных характеристик возможных достижений может различаться у детей одного возраста по причине высокой индивидуализации их психического развития и разных стартовых условий освоения образовательной программы. Обозначенные различия не должны быть констатированы как трудности ребенка в освоении основной образовательной программы Организации и не подразумевает его включение в целевую группу обучающихся, в отношении которых осуществляются различные виды и формы психологической помощи (психолого – педагогического сопровождения).

Планируемые результаты реализации Программы представлены в соответствии с возрастными характеристиками списочного состава обучающихся дошкольного образовательного учреждения.

1.1.1.4.1. Планируемые образовательные результаты (целевые ориентиры) освоения Программы в раннем возрасте (к трём годам) (ФОП ДО, II. Целевой раздел ФОП ДО, п.15.2, стр. 7):

-  у ребёнка развита крупная моторика, он активно использует освоенные ранее движения, начинает осваивать бег, прыжки, повторяет за взрослым простые имитационные упражнения, понимает указания взрослого, выполняет движения по зрительному и звуковому ориентирам, с желанием играет в подвижные игры;

- ✚ ребёнок демонстрирует элементарные культурно - гигиенические навыки, владеет простейшими навыками самообслуживания (одевание, раздевание, самостоятельно ест и др.);
- ✚ ребёнок стремится к общению со взрослыми, реагирует на их настроение;
- ✚ ребёнок проявляет интерес к сверстникам; наблюдает за их действиями и подражает им; играет рядом;
- ✚ ребёнок понимает и выполняет простые поручения взрослого;
- ✚ ребёнок стремится проявлять самостоятельность в бытовом и игровом поведении;
- ✚ ребёнок способен направить свои действия на достижение простой, самостоятельно поставленной цели; знает, с помощью каких средств и в какой последовательности продвигаться к цели;
- ✚ ребёнок владеет активной речью, использует в общении разные части речи, простые предложения из 4-х слов и более, включенные в общение, может обращаться с вопросами и просьбами;
- ✚ ребёнок проявляет интерес к стихам, сказкам, повторяет отдельные слова и фразы за взрослым;
- ✚ ребёнок рассматривает картинки, показывает и называет предметы, изображенные на них;
- ✚ ребёнок различает и называет основные цвета, формы предметов, ориентируется в основных пространственных и временных отношениях;
- ✚ ребёнок осуществляет поисковые и исследовательские действия;
- ✚ ребёнок знает основные особенности внешнего облика человека, его деятельности; свое имя, имена близких; демонстрирует первоначальные представления о населенном пункте, в котором живет (город, село и так далее);
- ✚ ребёнок имеет представления об объектах живой и неживой природы ближайшего окружения и их особенностях, проявляет положительное отношение и интерес к взаимодействию с природой, наблюдает за явлениями природы, старается не причинять вред живым объектам;
- ✚ ребёнок с удовольствием слушает музыку, подпевает, выполняет простые танцевальные движения;
- ✚ ребёнок эмоционально откликается на красоту природы и произведения искусства;
- ✚ ребёнок осваивает основы изобразительной деятельности (лепка, рисование) и конструирования: может выполнять уже довольно сложные постройки (гараж, дорогу к нему, забор) и играть с ними; рисует дорожки, дождик, шарики; лепит палочки, колечки, лепешки;
- ✚ ребёнок активно действует с окружающими его предметами, знает названия, свойства и назначение многих предметов, находящихся в его повседневном обиходе;
- ✚ ребёнок в играх отображает действия окружающих («готовит обед», «ухаживает за больным» и другое), воспроизводит не только их последовательность и взаимосвязь, но и социальные отношения (ласково обращается с куклой, делает ей замечания), заранее определяет цель («Я буду лечить куклу»).

1.1.1.4.2. Планируемые результаты (целевые ориентиры) освоения Программы в дошкольном возрасте (к четырем годам) ФОП ДО, II. Целевой раздел ФОП ДО, п.15.3.1, стр.8):

- ✚ Ребенок демонстрирует положительное отношение к разнообразным физическим упражнениям, проявляет избирательный интерес к отдельным двигательным действиям (бросание и ловля, ходьба, бег, прыжки) и подвижным играм;
- ✚ ребенок проявляет элементы самостоятельности в двигательной деятельности, с

- интересом включается в подвижные игры, стремится к выполнению правил и основных ролей в игре, выполняет простейшие правила построения и перестроения, выполняет ритмические движения под музыку;
- ✚ ребенок демонстрирует достаточную координацию движений при выполнении упражнений, сохраняет равновесие при ходьбе, беге, прыжках, способен реагировать на сигналы, переключаться с одного движения на другое, выполнять движения в общем для всех темпе;
 - ✚ ребенок владеет культурно-гигиенические навыки: умывание, одевание и т.п., соблюдает требования гигиены, имеет первичные представления о факторах, положительно влияющих на здоровье;
 - ✚ ребенок проявляет доверие к миру, положительно оценивает себя, говорит о себе в первом лице;
 - ✚ ребенок откликается эмоционально на ярко выраженное состояние близких и сверстников по показу и побуждению взрослых; дружелюбно настроен в отношении других детей;
 - ✚ ребенок владеет элементарными нормами и правилами поведения, связанными с определенными разрешениями и запретами («можно», «нельзя»), демонстрирует стремление к положительным поступкам;
 - ✚ ребенок демонстрирует интерес к сверстникам в повседневном общении и бытовой деятельности, владеет элементарными средствами общения в процессе взаимодействия со сверстниками;
 - ✚ ребенок проявляет интерес к правилам безопасного поведения; осваивает безопасные способы обращения со знакомыми предметами ближайшего окружения;
 - ✚ ребенок охотно включается в совместную деятельность со взрослым, подражает его действиям, отвечает на вопросы взрослого и комментирует его действия в процессе совместной деятельности;
 - ✚ ребёнок произносит правильно в словах все гласные и согласные звуки, кроме шипящих и сонорных, согласовывает слова в предложении в роде, числе и падеже, повторяет за педагогическим работником (далее - педагог) рассказы из 3-4 предложений, пересказывает знакомые литературные произведения, использует речевые формы вежливого общения;
 - ✚ ребёнок понимает содержание литературных произведений и участвует в их драматизации, рассматривает иллюстрации в книгах, запоминает небольшие потешки, стихотворения, эмоционально откликается на них;
 - ✚ ребёнок демонстрирует умения вступать в речевое общение со знакомыми взрослыми: понимает обращенную к нему речь, отвечает на вопросы, используя простые распространенные предложения; проявляет речевую активность в общении со сверстником;
 - ✚ ребёнок совместно со взрослым пересказывает знакомые сказки, короткие стихи;
 - ✚ ребенок демонстрирует познавательную активность в деятельности, проявляет эмоции удивления в процессе познания, отражает в общении и совместной деятельности со взрослыми и сверстниками, полученные представления о предметах и объектах ближайшего окружения, задает вопросы констатирующего и проблемного характера;
 - ✚ ребенок проявляет потребность в познавательном общении со взрослыми; демонстрирует стремление к наблюдению, сравнению, обследованию свойств и качеств предметов, к простейшему экспериментированию с предметами и материалами: проявляет элементарные представления о величине, форме и количестве предметов и умения сравнивать предметы по этих характеристикам;
 - ✚ ребёнок проявляет интерес к миру, к себе и окружающим людям;

- ✚ ребёнок знает об объектах ближайшего окружения: о родном населенном пункте, его названии, достопримечательностях и традициях;
- ✚ ребёнок имеет представление о разнообразных объектах живой и неживой природы ближайшего окружения, выделяет их отличительные особенности и свойства, различает времена года и характерные для них явления природы, имеет представление о сезонных изменениях в жизни животных, растений и человека, интересуется природой, положительно относится ко всем живым существам, знает о правилах поведения в природе, заботится о животных и растениях, не причиняет им вред;
- ✚ ребёнок способен создавать простые образы в рисовании и аппликации, строить простую композицию с использованием нескольких цветов, создавать несложные формы из глины и теста, видоизменять их и украшать; использовать простые строительные детали для создания постройки с последующим ее анализом;
- ✚ ребёнок с интересом вслушивается в музыку, запоминает и узнает знакомые произведения, проявляет эмоциональную отзывчивость, различает музыкальные ритмы, передает их в движении;
- ✚ ребёнок активно взаимодействует со сверстниками в игре, принимает на себя роль и действует от имени героя, строит ролевые высказывания, использует предметы – заместители, разворачивает несложный игровой сюжет из нескольких эпизодов;
- ✚ ребёнок в дидактических играх разыгрывает отрывки из знакомых сказок, рассказов, передает интонацию и мимические движения.

1.1.1.4.3. Планируемые результаты (целевые ориентиры) освоения Программы в дошкольном возрасте (к пяти годам) ФОП ДО, II. Целевой раздел ФОП ДО, п.15.3.2., стр. 10):

- ✚ ребёнок проявляет интерес к разнообразным физическим упражнениям, действиям с физкультурными пособиями, настойчивость для достижения хорошего результата, испытывает потребность в двигательной активности;
- ✚ ребёнок демонстрирует хорошую координацию, быстроту, силу, выносливость, гибкость, ловкость, развитие крупной и мелкой моторики, активно и с интересом выполняет основные движения, общеразвивающие упражнения и элементы спортивных упражнений, с желанием играет в подвижные игры, ориентируется в пространстве, переносит освоенные движения в самостоятельную деятельность;
- ✚ ребёнок стремится узнать о правилах здорового образа жизни, готов элементарно охарактеризовать свое самочувствие, привлечь внимание взрослого в случае недомогания;
- ✚ ребёнок стремится к самостоятельному осуществлению процессов личной гигиены, их правильной организации;
- ✚ ребёнок выполняет самостоятельно знакомые правила общения со взрослыми, внимателен к словам и мнению, стремится к познавательному, интеллектуальному общению со взрослыми: задает много вопросов поискового характера, стремится к одобряемым формам поведения, замечает ярко выраженное эмоциональное состояние окружающих людей, по примеру педагога проявляет сочувствие;
- ✚ ребёнок без напоминания взрослого здоровается и прощается, говорит «спасибо» и «пожалуйста»;
- ✚ ребёнок демонстрирует стремление к общению со сверстниками, по предложению педагога может договориться с детьми, стремиться к самовыражению в деятельности, к признанию и уважению сверстников;
- ✚ ребёнок познает правила безопасного поведения и стремится их выполнять в повседневной жизни;
- ✚ ребёнок проявляет познавательный интерес к труду взрослых, профессиям, технике; отражает эти представления в играх;

- ✚ ребёнок стремится к выполнению трудовых обязанностей, охотно включается в совместный труд со взрослыми или сверстниками;
- ✚ ребёнок инициативен в разговоре, использует разные типы реплик и простые формы объяснительной речи, речевые контакты становятся более длительными и активными;
- ✚ ребёнок большинство звуков произносит правильно, пользуется средствами эмоциональной и речевой выразительности;
- ✚ ребёнок самостоятельно пересказывает знакомые сказки, с небольшой помощью взрослого составляет описательные рассказы и загадки;
- ✚ ребёнок проявляет словотворчество, интерес к языку, с интересом слушает литературные тексты, воспроизводит текст;
- ✚ ребёнок способен рассказать о предмете, его назначении и особенностях, о том, как он был создан;
- ✚ ребёнок проявляет стремление к общению со сверстниками в процессе познавательной деятельности, осуществляет обмен информацией; охотно сотрудничает со взрослыми не только в совместной деятельности, но и в свободной самостоятельной; отличается высокой активностью и любознательностью;
- ✚ ребёнок активно познает и называет свойства и качества предметов, особенности объектов природы, обследовательские действия; объединяет предметы и объекты в видовые категории с указанием характерных признаков;
- ✚ ребёнок задает много вопросов поискового характера, включается в деятельность экспериментирования, использует исследовательские действия, предпринимает попытки сделать логические выводы;
- ✚ ребёнок с удовольствием рассказывает о себе, своих желаниях, достижениях, семье, семейном быте, традициях; активно участвует в мероприятиях и праздниках, готовящихся в группе, в ДОО, имеет представления о малой родине, названии населенного пункта, улицы, некоторых памятных местах;
- ✚ ребёнок имеет представление о разнообразных представителях живой природы родного края, их особенностях, свойствах объектов неживой природы, сезонных изменениях в жизни природы, явлениях природы, интересуется природой, экспериментирует, положительно относится ко всем живым существам, знает правила поведения в природе, стремится самостоятельно ухаживать за растениями и животными, беречь их;
- ✚ ребёнок владеет количественным и порядковым счетом в пределах пяти, умением непосредственно сравнивать предметы по форме и величине, различает части суток, знает их последовательность, понимает временную последовательность «вчера, сегодня, завтра», ориентируется от себя в движении; использует математические представления для познания окружающей действительности;
- ✚ ребёнок проявляет интерес к различным видам искусства, эмоционально откликается на отраженные в произведениях искусства действия, поступки, события;
- ✚ ребёнок проявляет себя в разных видах музыкальной, изобразительной, театрализованной деятельности, используя выразительные и изобразительные средства;
- ✚ ребёнок использует накопленный художественно – творческий опыт в самостоятельной деятельности, с желанием участвует в культурно – досуговой деятельности (праздниках, развлечениях и других видах культурно – досуговой деятельности);
- ✚ ребёнок создает изображения и постройки в соответствии с темой, используя разнообразные материалы, владеет техническими и изобразительными умениями;
- ✚ ребёнок называет роль до начала игры, обозначает новую роль по ходу игры, активно использует предметы – заместители, предлагает игровой замысел и проявляет

инициативу в развитии сюжета, активно включается в ролевой диалог, проявляет творчество в создании игровой обстановки;

- ✚ ребенок принимает игровую задачу в играх с правилами, проявляет интерес к результату, выигрышу; ведет негромкий диалог с игрушками, комментирует их «действия» в режиссерских играх.

1.1.1.4.4. Планируемые результаты (целевые ориентиры) освоения Программы в дошкольном возрасте (к шести годам) *ФОП ДО, II. Целевой раздел ФОП ДО, п.15.3.3., стр. 12)::*

- ✚ ребенок демонстрирует ярко выраженную потребность в двигательной активности, проявляет интерес к новым и знакомым физическим упражнениям, пешим прогулкам, показывает избирательность и инициативу при выполнении упражнений, имеет представления о некоторых видах спорта, туризме, как форме активного отдыха;
- ✚ ребенок проявляет осознанность во время занятий физической культурой, демонстрирует выносливость, быстроту, силу, гибкость, ловкость, координацию, выполняет упражнения в заданном ритме и темпе, способен проявить творчество при составлении несложных комбинаций из знакомых упражнений;
- ✚ ребенок проявляет доступный возрасту самоконтроль, способен привлечь внимание других детей и организовать знакомую подвижную игру;
- ✚ ребенок проявляет духовно-нравственные качества и основы патриотизма в процессе ознакомления с видами спорта и достижениями российских спортсменов;
- ✚ ребенок владеет основными способами укрепления здоровья (закаливание, утренняя гимнастика, соблюдение личной гигиены, безопасное поведение и другие), мотивирован на сбережение и укрепление собственного здоровья и здоровья окружающих;
- ✚ ребенок настроен положительно по отношению к окружающим, охотно вступает в общение со взрослыми и сверстниками, проявляет сдержанность по отношению к незнакомым людям, при общении со взрослыми и сверстниками ориентируется на общепринятые нормы и правила культуры поведения, проявляет уважение и привязанность к родителям (законным представителям), демонстрирует уважение к педагогам, интересуется жизнью семьи и ДОО;
- ✚ ребенок способен различать разные эмоциональные состояния взрослых и сверстников, учитывает их в своем поведении, откликается на просьбу помочь, в оценке поступков опирается на нравственные представления;
- ✚ ребенок проявляет активность в стремлении к познанию разных видов труда и профессии, бережно относится к предметному миру как результату труда взрослых, стремится участвовать в труде взрослых, самостоятелен, инициативен в самообслуживании, участвует со сверстниками в разных видах повседневного ручного труда;
- ✚ ребенок владеет представлениями о безопасном поведении, соблюдает правила безопасного поведения в разных видах деятельности, демонстрирует умения правильно и безопасно пользоваться под присмотром взрослого бытовыми предметами и приборами, безопасного общения с незнакомыми животными, владеет основными правилами безопасного поведения на улице;
- ✚ ребенок регулирует свою активность в деятельности, умеет соблюдать очередность и учитывать права других людей, проявляет инициативу в общении и деятельности, задаёт вопросы различной направленности, слушает и понимает взрослого, действует по правилу или образцу в разных видах деятельности, способен к произвольным действиям;
- ✚ ребенок проявляет инициативу и самостоятельность в процессе придумывания загадок, сказок, рассказов, владеет первичными приемами аргументации и

доказательства, демонстрирует богатый словарный запас, безошибочно пользуется обобщающими словами и понятиями, самостоятельно пересказывает рассказы и сказки, проявляет избирательное отношение к произведениям определенной тематики и жанра;

- ✚ ребёнок испытывает познавательный интерес к событиям, находящимся за рамками личного опыта, фантазирует, предлагает пути решения проблем, имеет представления о социальном, предметном и природном мире; ребёнок устанавливает закономерности причинно – следственного характера, приводит логические высказывания; проявляет любознательность;
- ✚ ребёнок использует математические знания, способы и средства для познания окружающего мира; способен к произвольным умственным действиям; логическим операциям анализа, сравнения, обобщения, систематизации, классификации и другим, оперируя предметами разными по величине, форме, количеству; владеет счетом, ориентировкой в пространстве и времени;
- ✚ ребёнок знает о цифровых средствах познания окружающей действительности, использует некоторые из них, придерживаясь правил безопасного обращения с ними;
- ✚ ребёнок проявляет познавательный интерес к населенному пункту, в котором живет, знает некоторые сведения о его достопримечательностях, событиях городской и сельской жизни; знает название своей страны, ее государственные символы;
- ✚ ребёнок имеет представление о живой природе разных регионов России, может классифицировать объекты по разным признакам; имеет представление об особенностях и потребностях живого организма, изменениях в жизни природы в разные сезоны года, соблюдает правила поведения в природе, ухаживает за растениями и животными, бережно относится к ним;
- ✚ ребёнок проявляет интерес и (или) желание заниматься музыкой, изобразительной, театрализованной деятельностью; различает виды, жанры, формы в музыке, изобразительном и театральном искусстве; проявляет музыкальные и художественно – творческие способности;
- ✚ ребёнок принимает активное участие в праздничных программах и их подготовке; взаимодействует со всеми участниками культурно – досуговых мероприятий;
- ✚ ребёнок самостоятельно определяет замысел рисунка, аппликации, лепки, постройки, создает образы и композиционные изображения, интегрируя освоенные техники и средства выразительности, использует разнообразные материалы;
- ✚ ребёнок согласовывает свои интересы с интересами партнеров в игровой деятельности, умеет предложить и объяснить замысел игры, комбинировать сюжеты на основе разных событий, создавать игровые образы, управлять персонажами в режиссерской игре;
- ✚ ребёнок проявляет интерес к игровому экспериментированию, развивающим и познавательным играм, в играх с готовым содержанием и правилами действует в точном соответствии с игровой задачей и правилами.

1.1.1.4.5. Планируемые результаты (целевые ориентиры) освоения Программы в дошкольном возрасте (к концу дошкольного возраста) ФОП ДО, II. Целевой раздел ФОП ДО, п.15.4, стр. 15):

К концу дошкольного возраста:

- ✚ у ребенка сформированы основные физические и нравственно-волевые качества;
- ✚ ребенок владеет основными движениями и элементами спортивных игр, может контролировать свои движение и управлять ими;
- ✚ соблюдает элементарные правила здорового образа жизни и личной гигиены;

- ✦ ребенок результативно выполняет физические упражнения (общеразвивающие, основные движения, спортивные), участвует в туристических пеших прогулках, осваивает простейшие туристические навыки, ориентируется на местности;
- ✦ ребёнок проявляет элементы творчества в двигательной деятельности;
- ✦ ребёнок проявляет морально-волевые качества, самоконтроль и может осуществлять самооценку своей двигательной деятельности;
- ✦ ребёнок проявляет духовно – нравственные качества и основы патриотизма в ходе занятий физической культуры и ознакомлением с достижениями российского спорта;
- ✦ ребёнок имеет начальные представления о правилах безопасного поведения в двигательной деятельности; о том, что такое здоровье, понимает, как поддержать, укрепить и сохранить его;
- ✦ ребёнок владеет навыками личной гигиены, может заботливо относиться к своему здоровью и здоровью окружающих, стремится оказать помощь и поддержку другим людям;
- ✦ ребёнок соблюдает элементарные социальные нормы и правила поведения в различных видах деятельности, взаимоотношениях со взрослыми и сверстниками;
- ✦ ребёнок владеет средствами общения и способами взаимодействия со взрослыми и сверстниками; способен понимать и учитывать интересы и чувства других;
- ✦ у ребенка выражено стремление заниматься социально значимой деятельностью;
- ✦ ребенок владеет средствами общения и способами взаимодействия со взрослыми и сверстниками; способен понимать и учитывать интересы и чувства других; договариваться и дружить со сверстниками; старается разрешать возникающие конфликты конструктивными способами;
- ✦ ребенок способен понимать свои переживания и причины их возникновения, регулировать свое поведение и осуществлять выбор социально одобряемых действий в конкретных ситуациях, обосновывать свои ценностные ориентации;
- ✦ ребенок проявляет положительное отношение к миру, разным видам труда, другим людям и самому себе; стремится сохранять позитивную самооценку; способен откликаться на эмоции близких людей, проявлять эмпатию (сочувствие, сопереживание, содействие);
- ✦ ребенок проявляет любознательность, активно задает вопросы взрослым и сверстникам;
- ✦ интересуется субъективно новым и неизвестным в окружающем мире; способен самостоятельно придумывать объяснения явлениям природы и поступкам людей; склонен наблюдать, экспериментировать;
- ✦ ребенок способен предложить собственный замысел и воплотить его в различных деятельности; владеет разными формами и видами игры, различает условную и реальную ситуации;
- ✦ ребенок обладает начальными знаниями о природном и социальном мире, в котором он живет: элементарными представлениями из области естествознания, математики, истории, искусства и спорта, информатики и инженерии и т.п.;
- ✦ о себе, собственной принадлежности и принадлежности других людей к определенному полу;
- ✦ составе семьи, родственных отношениях и взаимосвязях, семейных традициях;
- ✦ об обществе, его национально-культурных ценностях; государстве и принадлежности к нему;
- ✦ ребенок владеет речью как средством коммуникации, познания и творческого самовыражения;
- ✦ знает и осмысленно воспринимает литературные произведения различных жанров; демонстрирует готовность к обучению грамоте;

- ✚ ребенок способен воспринимать и понимать произведения различных видов искусства, проявлять эстетическое и эмоционально-нравственное отношение к окружающему миру;
- ✚ ребенок владеет художественными умениями, навыками и средствами художественной выразительности в различных видах деятельности и искусства;
- ✚ ребенок способен решать адекватные возрасту интеллектуальные, творческие и личностные задачи;
- ✚ применять накопленный опыт для осуществления различных видов детской деятельности, принимать собственные решения и проявлять инициативу;
- ✚ ребенок способен планировать свои действия, направленные на достижение конкретной цели;
- ✚ демонстрирует сформированные предпосылки к учебной деятельности и элементы готовности к школьному обучению.

Название раздела ФООП ДО		Пункты	Страницы
II. Целевой раздел ФООП ДО		п. 15	стр. 5-17
Возраст обучающихся	В раннем возрасте (к одному году)	15.1.	стр. 6-7
	Ранний возраст (к трем годам)	15.2.	стр. 7-8
	К четырем годам	15.3.1.	стр. 8-10
	К пяти годам	15.3.2.	стр. 10-12
	К шести годам	15.3.3.	стр. 12-15
	На этапе завершения освоения Программы (к концу дошкольного возраста)	15.4.	стр. 15-17

1.1.1.5. Описание подходов к педагогической диагностике достижений планируемых результатов

Описание подходов к педагогической диагностике достижений планируемых результатов, основные положения, которые можно использовать при построении регламента педагогической диагностики, представлены в таблице 3 с указанием ссылок на разделы ФООП ДО, конкретные пункты и страницы.

Оценивание качества образовательной деятельности по Программе осуществляется в форме педагогической диагностики.

Концептуальные основания такой оценки определяются требованиями Федерального закона от 29 декабря 2012 г. № 273-ФЗ «Об образовании в Российской Федерации», а также ФГОС ДО, в котором определены государственные гарантии качества образования.

1.1.1.5.1. Целеполагание, задачи, специфика и регламент педагогической диагностики		
Название раздела ФООП ДО	Пункты	страницы
II. Целевой раздел ФООП ДО	п.16	стр. 18-20
Педагогическая диагностика достижения планируемых результатов направлена на изучение:	п.16.1.	стр. 18
<ul style="list-style-type: none"> ✚ деятельностных умений ребенка; ✚ его интересов; ✚ предпочтений; ✚ склонностей; ✚ личностных особенностей; ✚ способов взаимодействия со взрослыми и сверстниками. 		
Педагогическая диагностика достижения планируемых результатов позволяет:	п.16.2.	стр. 18
<ul style="list-style-type: none"> ✚ выявлять особенности и динамику развития ребенка; ✚ составлять на основе полученных данных 		

<p>индивидуальные образовательные маршруты освоения образовательной программы;</p> <ul style="list-style-type: none"> ✚ своевременно вносить изменения в планирование, содержание и организацию образовательной деятельности. 		
<p><i>Педагогическая диагностика индивидуального развития детей проводится педагогом в произвольной форме на основе малоформализованных диагностических методов:</i></p> <ul style="list-style-type: none"> ✚ наблюдение; ✚ свободные беседы; ✚ анализ продуктов детской деятельности (рисунков, работ по лепке, аппликации, построек, поделок и тому подобное); ✚ специальных диагностических ситуаций 	п.16.6.	стр. 18
<p><i>Специфика педагогической диагностики достижения планируемых образовательных результатов обусловлена следующими требованиями:</i></p> <ul style="list-style-type: none"> ✚ планируемые результаты освоения Программы заданы как целевые ориентиры дошкольного образования и представляют собой социально – нормативные возрастные характеристики возможных достижений ребенка на разных этапах дошкольного детства; ✚ целевые ориентиры не подлежат непосредственной оценке, в том числе и в виде педагогической диагностики (мониторинга), и не являются основанием для их формального сравнения с реальными достижениями детей и основной объективной оценки соответствия установленным требованиям образовательной деятельности и подготовки детей; ✚ освоение Программы не сопровождается проведением промежуточных аттестаций и итоговой аттестации обучающихся. <p>Данные положения подчеркивают направленность педагогической диагностики на оценку индивидуального развития детей дошкольного возраста, на основе которой определяется эффективность педагогических действий и осуществляется их дальнейшее планирование.</p>	п.16.3.	стр.18
<p><i>Результаты педагогической диагностики (мониторинга) могут использоваться исключительно для решения следующих образовательных задач:</i></p> <ul style="list-style-type: none"> ✚ индивидуализация образования (в том числе поддержки ребенка, построения его образовательной траектории или профессиональной коррекции особенностей его развития); ✚ оптимизации работы с группой детей. 	п. 16.4.	стр. 18-19
<p><i>Периодичность проведения педагогической диагностики</i> определяется дошкольным образовательным учреждением. Оптимальным является ее проведение на начальном этапе освоения ребенком образовательной программы в зависимости от времени его поступления в дошкольную группу (стартовая диагностика) и на завершающем этапе освоения программы его</p>	п.16.5.	стр.19

<p>возрастной группы (заключительная, финальная диагностика). При проведении диагностики на начальном этапе учитывается адаптационный период пребывания ребенка в группе. Сравнение результатов стартовой и финальной диагностики позволяет выявить индивидуальную динамику развития ребенка.</p>		
<p>Наблюдение – основной метод педагогической диагностики. Ориентирами для наблюдения являются возрастные характеристики развития ребенка. Они выступают как обобщенные показатели возможных достижений детей на разных этапах дошкольного детства в соответствующих образовательных областях. Педагог наблюдает за поведением ребенка в деятельности (игровой, общении, познавательно-исследовательской, изобразительной, конструировании, двигательной), разных ситуациях (в режимных процессах, в группе и на прогулке, совместной и самостоятельной деятельности детей и других ситуациях). В процессе наблюдения педагог отмечает особенности проявления ребенком личностных качеств, деятельностных умений, интересов, предпочтений, фиксирует реакции на успехи и неудачи, поведение в конфликтных ситуациях и тому подобное.</p>	п.16.7.	стр. 19-20
<p>Анализ продуктов детской деятельности может осуществляться на основе изучения материалов портфолио ребенка (рисунков, работ по аппликации, фотографий работ по лепке, построек, поделок и другого). Полученные в процессе анализа качественные характеристики существенно дополняют результаты наблюдения за продуктивной деятельностью детей (изобразительной, конструктивной, музыкальной и другой деятельностью).</p>	п.16.8.	стр. 20
<p>Педагогическая диагностика завершается анализом полученных данных, на основе которых педагог выстраивает взаимодействие с детьми, организует РППС, мотивирующую активную творческую деятельность обучающихся, составляет индивидуальные образовательные маршруты освоения образовательной Программы, осознанно и целенаправленно проектирует образовательный процесс.</p>	п.16.9.	стр. 20
<p>При необходимости используется психологическая диагностика развития детей (выявление и изучение индивидуально – психологических особенностей детей, причин возникновения трудностей в освоении образовательной), которую проводят квалифицированные специалисты (педагоги – психологи, психологи). Участие ребенка в психологической диагностике допускается только с согласия его родителей (законных представителей). Результаты психологической диагностики могут использоваться для решения задач психологического сопровождения и оказания адресной помощи.</p>	п.16.10.	стр. 20

1.1.1.5.2. Организационные подходы к педагогической диагностике

Описание направлений педагогической диагностики индивидуального развития, достижений обучающихся в пяти образовательных областях представлены в **картах развития обучающихся, разрабатываемых педагогическим коллективом на основе сложившейся практики проведения педагогической диагностики.**

В соответствии с распоряжением Министерства просвещения РФ от 9 сентября 2019 г. №Р-93 «Об утверждении примерного Положения о психолого-педагогическом консилиуме образовательной организации», в перечень рекомендуемой документации психолого-педагогического консилиума (далее по тексту – ППк) дошкольного образовательного учреждения входит «Карта развития обучающегося, получающего психолого-педагогическое сопровождение». В «Карте развития» находятся результаты комплексного обследования, характеристика или педагогическое представление на обучающегося, коллегиальное заключение консилиума, копии направлений на психолого-медико-педагогическую комиссию (далее по тексту – ПМПК), согласие родителей (законных представителей) на обследование и психолого-педагогическое сопровождение ребенка, вносятся данные об обучении ребенка в группе, данные по коррекционной-развивающей работе, проводимой специалистами психолого-педагогического сопровождения. «Карта развития» хранится у председателя консилиума и выдается руководящим работникам дошкольного образовательного учреждения, педагогам и специалистам, работающим с обучающимся.



В соответствии с вышеназванным распоряжением ведётся документация ППк, в том числе «Протокол заседания психолого-педагогического консилиума», в котором рекомендуется использовать характеристики, представления на обучающегося, результаты продуктивной деятельности, копии рабочих тетрадей и другие необходимые материалы.

Обязательным локальным актом образовательного учреждения является «Положение о Психолого-педагогическом консилиуме». Данный локальный акт утверждает формы документации, которые фиксируют:

- результаты продуктивной деятельности обучающихся (детское портфолио);
 - результаты педагогических наблюдений, педагогической диагностики, связанных с оценкой эффективности педагогических действий с целью их дальнейшей оптимизации (карта развития обучающегося, получающего психолого-педагогическое сопровождение).
- описание регламента проведения психологической диагностики: определение алгоритма действий ППк ГБДОУ в случае отсутствия/наличия в штате педагога-психолога; утверждение формы согласия родителей (законных представителей) на проведение психологической диагностики; утверждение формы индивидуальной программы психологического сопровождения для оказания адресной психологической помощи.

1.1.1.5.3. Специфика национальных, социокультурных и иных условий, в которых осуществляется образовательная деятельность.

Направление	Условия места осуществления образовательной деятельности
Климатические особенности	Климатические условия Северо – Западного региона имеют свои особенности: недостаточное количество солнечных дней и повышенная влажность воздуха. Климат Санкт-Петербурга умеренный и влажный, переходный от континентального к морскому. Для данного региона характерна частая смена воздушных масс, обусловленная в значительной степени циклонической деятельностью. Летом преобладают западные и северо-западные ветры, зимой — западные и юго-западные. Метеорологи называют климат Санкт-Петербурга переходным от умеренно-континентального к такому же морскому. Погоду на территории города и прилежащих к нему районов области формируют географическая широта и близость моря, а также атмосферная циркуляция, характерная для региона. Не слишком большое количество поступающего в регион солнечного тепла не позволяет влаге быстро испаряться, а потому сырость — обычное явление для Санкт-Петербурга даже в июне-августе. Показатели относительной

	<p>влажности зимой и летом составляют 85% и 65% соответственно. В среднем в городе случается всего 75 солнечных дней в году. Погода в остальное время пасмурная, а освещение рассеянное. Зима в Санкт-Петербурге обычно влажная и относительно мягкая. Среднесуточная температура воздуха редко опускается ниже -6°C. Лето теплое и тоже дождливое. В июле столбики термометров могут достигать и +28°C, но чаще останавливаются на +25°C днем и +17°C в ночные часы</p> <p>Исходя из этого, в образовательный процесс учреждения включены мероприятия, направленные на оздоровление детей, повышение сопротивляемости организма и предупреждения обострения аллергической реакции, укрепление защитных сил организма:</p> <ul style="list-style-type: none">  режим дня всех возрастных групп наполняется активной двигательной деятельностью, игровой деятельностью, включены бодрящая гимнастика, утренняя гимнастика, дыхательная гимнастика, пальчиковая гимнастика, гимнастика для глаз;  в теплое время – деятельность детей организуется на открытом воздухе
<p>Национально – культурные особенности</p>	<p>Санкт-Петербург – крупнейший центр мировой и российской культуры, известный своими архитектурными ансамблями, дворцами, музеями, мостами, памятниками и историей. Культурное достояние города привлекает большое количество туристов. Санкт-Петербург – город музеев. В городе большое количество театров и творческих коллективов.</p> <p>В городе активно работает Региональная ассоциация национально культурных общественных объединений Санкт-Петербурга «Лига Наций». В октябре 2005 года было открыто государственное учреждение «Санкт - Петербургский Дом национальностей», зарегистрировано 12 национально культурных автономий. Многие национально-культурные общественные объединения Санкт - Петербурга, землячества и диаспоры отмечают свои традиционные праздники уже не в узком кругу, а при участии многочисленных гостей, охотно принимающих участие в празднестве. В Санкт-Петербурге расположены также постоянные представительства республик и национальных округов в составе Российской Федерации и 49 Консульств иностранных государств. Город часто называют «культурной столицей», здесь проводятся международные симпозиумы, конгрессы, встречи на самом высоком уровне. Именно в Санкт - Петербурге в июле 2006 года проходил Саммит G8 – встреча руководителей стран «большой восьмерки». В нашем городе складывались традиции взаимного интереса, уважения к укладу жизни, обычаям друг друга представителей разных народов.</p> <p>Санкт- Петербург – крупнейший центр мировой и российской культуры, известный своими великолепными архитектурными ансамблями, дворцами, музеями. Город является одним из наиболее привлекательных туристических центров мира. Помимо собраний произведений прошлого, представленных в петербургских музеях, в городе действует около 50 художественных галерей и выставочных залов современного искусства. Культурное достояние города неизменно привлекает значительное число туристов.</p> <p>Исходя из этого в образовательный процесс включены вопросы</p>

	<p>истории и культуры родного города, природного, социального и рукотворного мира, который окружает с детства.</p> <p>Поликультурное воспитание строиться на основе изучения национальных традиций семей воспитанников дошкольного учреждения.</p>
Социально – демографические особенности	<p>Величина миграционного потока – основная причина повышающейся численности населения северной столицы. В Санкт-Петербурге проживают представители более 200 национальностей и народностей. Санкт-Петербург – город федерального значения, крупнейший экономический, туристический и промышленный центр Российской Федерации. Санкт-Петербург – городской центр, занимающий третье место по численности населения среди всех стран Европы.</p>

1.2. Целевой раздел (части, формируемой участниками образовательных отношений)

1.2.1. Парциальная программа по воспитанию Петербуржца – дошкольника от 3 до 7 лет «Первые шаги» Г.Т. Алифанова.

Пояснительная записка

Региональный компонент Санкт – Петербурга отражается

реализацией в рамках Концепции воспитания в системе образования Санкт – Петербурга «Воспитание петербуржца XXI века» - региональной образовательной программы «Первые шаги» (Воспитание петербуржца – дошкольника. – авт.-составитель Г.Т. Алифанова)

Национально – культурные особенности связаны с тем, что содержание образования в ДОУ включает в себя задачи по знакомству с историей и культурой родного города, района, окружающего ребенка природного мира и мира, созданного руками человека.

Поликультурное воспитание детей строится на основе изучения национальных традиций семей воспитанников ДОУ. Дети знакомятся с самобытностью и уникальностью как русской, так и других национальных культур, носителями которых являются участники образовательного процесса.

Программа «Первые шаги» на доступном детям уровне знакомит их с наиболее интересными достопримечательностями Санкт-Петербурга: архитекторами, скульпторами, людьми, которые прославили город. Способствует развитию познавательных способностей детей, формированию высокой нравственности, воспитывает любовь к родному городу, уважение к предкам.

Программа отвечает современным задачам образования, в т.ч. таким, как усиление внимания к ценностям традиционной духовной культуры и исторической преемственности, построена на основе главных методических принципов:

- ✓ учёт возрастных особенностей детей;
- ✓ доступность материала;
- ✓ постепенность его усвоения.

Программа предназначена для детей 3 до 7 лет в дошкольных учреждениях. Работа проводится в течение 4-х лет, начиная с младшей до подготовительной группы.

Цель:

- ✓ создание оптимальных условий для углублённого развития детей в знакомстве с родным городом через грамотное построение целостного педагогического процесса на основе синтеза опыта

традиционной системы дошкольного образования и обобщения, систематизации, интеграции достоверных, исторических материалов;

- ✓ воспитание любви и интереса к родному городу; желание узнать свой город, познакомиться с ним ближе;

- ✓ пробуждение познавательного интереса к городу, восхищение им; осознание ценности памятников культуры и искусства;
- ✓ формирование начальных знаний о городе;
- ✓ воспитание петербуржца в лучших традициях петербургской культуры.

Основные задачи:

1. Формирование эстетически развитой личности, эмоционально отзывчивой на исторические факты становления и развития родного города, его традиции и обычаи.
2. Знания о символах города, памятниках, достопримечательностях.
3. Формирование понятия «Мы – петербуржцы».
4. Знакомство с праздниками нашего города.
5. Развитие культуры общения.

Предполагаемые результаты:

Дети 3-4 лет:

- свободно ориентироваться в названиях: главная улица нашего города, главная площадь, река, на берегах которой построен наш город;
- узнавать на иллюстрациях и слайдах Невский проспект, Дворцовая площадь, река Нева;

Дети 4-5 лет:

- свободно ориентироваться в названиях памятников архитектуры;
- узнавать на иллюстрациях и слайдах памятники архитектуры;
- знать основных архитекторов, которые участвовали в строительстве нашего города.
- знать фамилии людей, которые прославили наш город.

Дети 5-7 лет:

- свободно ориентироваться в названиях памятников архитектуры;
- узнавать на иллюстрациях и слайдах памятники архитектуры;
- знать основных архитекторов, которые участвовали в строительстве нашего города.
- знать фамилии людей, которые прославили наш город.
- знать названия элементов архитектуры.
- находить сходства и различия в памятниках архитектуры

Формы подведения итогов

- наблюдения
- беседы
- анализ изобразительных видов деятельности

1.2.2. Н. Н. Авдеева О. Л. Князева, Р. Б. Стеркина «Основы безопасности детей дошкольного возраста».

Пояснительная записка

Безопасность – это не просто сумма усвоенных знаний, а умение правильно вести себя в различных ситуациях. Задача педагогов и родителей, по мнению Н.Н. Авдеевой, О.Л. Князевой, Р.Б. Стеркиной, состоит не только в том, чтобы оберегать и защищать ребенка, но и в том, чтобы подготовить его к встрече с различными сложными, а порой опасными жизненными ситуациями. Главная цель по воспитанию безопасного поведения у детей – дать каждому ребенку основные понятия опасных для жизни ситуаций и особенностей поведения в них.

Опыт работы по программе Р.Б. Стеркиной “Основы безопасности жизнедеятельности детей старшего дошкольного возраста” оптимально включен в образовательную программу, таким образом, содержание программы Р.Б. Стеркиной и Т.Н. Дороновой не имеют противоречий. Данный план (приложение) способствует объединению этих программ для решения проблемы формирования навыков безопасного поведения у дошкольников.

План представляет собой систему интегрированных занятий, игр, игровых упражнений, содержание индивидуальной и совместной деятельности, а так же фронтальные занятия, развлечения, разделенные на блоки. Для каждого блока определены задачи, формы

организации, содержание совместной деятельности, развивающая среда группы. Блоки можно планировать в течение 1-2 месяцев, можно варьировать, повторять в течение года. Работа в старшем возрасте планируется по следующим блокам:

- ✓ Ребенок и другие люди;
- ✓ Ребенок на улице города;
- ✓ Ребенок и природа;
- ✓ Ребенок дома;
- ✓ Эмоциональное благополучие ребенка.

Цели и задачи реализации Программы :

Использование данной программы расширяет и качественно обогащает образовательную работу с воспитанниками

Основной целью является: Формирование основ безопасного поведения дошкольников в быту, социуме, природе.

Основными задачами являются:

- ✚ Формирование у детей знаний об осторожном обращении с опасными предметами и правильном поведении при контактах с незнакомыми людьми;
- ✚ Развитие основ экологической культуры ребенка и становления у него ценностей бережного отношения к природе;
- ✚ Развитие представлений о строении человеческого организма и формировании ценностей здорового образа жизни;
- ✚ Формирование представлений о безопасном поведении во дворе, на улице, в общественном транспорте

Образовательные задачи:

- ✚ Обогатить опыт безопасного поведения.
- ✚ Формировать элементарные навыки здоровьесбережения.
- ✚ Формировать сознательное отношение к собственному здоровью и способам его укрепления.

Развивающие задачи:

- ✚ Развивать коммуникативные навыки.
- ✚ Развивать познавательные способности.
- ✚ Развивать умение определять возможные методы решения проблемы с помощью взрослого, а затем и самостоятельно.
- ✚ Развивать умения применять данные методы, способствующие решению поставленной задачи, с использованием различных вариантов.

Оздоровительные задачи:

- ✚ Обеспечить психологическое благополучие и здоровье детей.
- ✚ Обучить самоконтролю за своим самочувствием.

Целевые ориентиры:

- ✚ Курс безопасности жизнедеятельности для дошкольников нацелен на формирование представлений об адекватном поведении в неожиданных ситуациях, навыков самостоятельного принятия решений, а также – на воспитание ответственности за свои поступки. На занятиях дети тренируются самостоятельно разбираться в ситуации и реагировать на неё, опираясь на полученные ранее знания и собственный опыт.
- ✚ Ребёнок овладевает способностью быть предусмотрительным, оценивать и анализировать ситуацию, видеть возможные последствия тех или иных действий.

1.2.3. Парциальная программа художественного воспитания и развития детей 2-7 лет «Цветные ладошки» (И.А. Лыкова)

Общие положения

Художественная деятельность – ведущий способ эстетического воспитания детей дошкольного возраста, основное средство художественного развития детей с самого раннего

возраста. Следовательно, художественная деятельность выступает как содержательное основание эстетического отношения ребенка, представляет собой систему специфических (художественных) действий, направленных на восприятие, познание и создание художественного образа (эстетического объекта) в целях эстетического освоения мира. Современный взгляд на эстетическое воспитание ребенка предполагает единство формирования эстетического отношения к миру и художественного развития средствами разных видов изобразительного и декоративно-прикладного искусства в эстетической деятельности.

Цели и задачи реализации Программы

Цель программы: формирование у детей раннего и дошкольного возраста эстетического отношения и художественно-творческих способностей в изобразительной деятельности.

Задачи программы:

- 1) Развитие эстетического восприятия художественных образов (в произведениях искусства) и предметов (явлений) окружающего мира как эстетических объектов.
- 2) Создание условий для свободного экспериментирования с художественными материалами и инструментами.
- 3) Ознакомление с универсальным «языком» искусства – средствами художественно-образной выразительности.
- 4) Амплификация (обогащение) индивидуального художественно-эстетического опыта (эстетической апперцепции): «осмысленное чтение» – распределечивание и опредмечивание – художественно-эстетических объектов с помощью воображения и эмпатии (носителем и выразителем эстетического выступает цельный художественный образ как универсальная категория; интерпретация художественного образа и содержания, заключенного в художественную форму.
- 5) Развитие художественно-творческих способностей в продуктивных видах детской деятельности.
- 6) Воспитание художественного вкуса и чувства гармонии.
- 7) Создание условий для многоаспектной и увлекательной активности детей в художественно-эстетическом освоении окружающего мира.
- 8) Формирование эстетической картины мира и основных элементов «Я-концепции-творца»

Принципы и подходы к формированию Программы

- Принцип культуросообразности
- Принцип сезонности
- Принцип систематичности и последовательности
- Принцип цикличности
- Принцип оптимизации и гуманизации воспитательного процесса
- Принцип развивающего характера художественного образования
- Принцип природосообразности
- Принцип интереса

Планируемые результаты освоения Программы

1. Способность эмоционального переживания.

Ребенок не только видит, но и ощущает, чувствует художественный образ, являясь как бы соучастником событий и явлений, передаваемых художественным произведением. Симпатия и эмоциональное переживание возникают и проявляются в меру возрастных и индивидуальных возможностей детей, они же способствуют развитию мотивационной установки на активное участие в художественной деятельности.

2. Способность к активному усвоению художественного опыта (эстетической апперцепции), к самостоятельной творческой деятельности, к саморазвитию и экспериментированию (поисковыми действиями). Художественный опыт передается ребенку в различных направлениях и видах творческой деятельности. Ребенок приобретает основы знаний и представлений о различных видах искусства, начинает осваивать их «язык» - изобразительно-выразительные средства. На этой основе у ребенка формируются

практические художественные умения и в результате – складывается опыт художественно-творческой деятельности. Появляются способности, позволяющие ребенку самостоятельно переносить свой опыт (уже знакомое и освоенное под руководством взрослого или в сотворчестве с ним) в новые условия и самостоятельно применять в творческих ситуациях.

3. *Специфические художественные и творческие способности (восприятие, исполнительство и творчество).* Овладение детьми обобщенными (типичными) и самостоятельными способами художественной деятельности, необходимыми и достаточными во всех видах художественной деятельности.

1.2.4. Парциальная программа физического развития детей 3-7 лет «Программа обучения детей плаванию», Е.К. Воронова.

Общие положения





Данная программа рассчитана для работы с детьми 3-7 лет.

Использование данной программы расширяет и качественно обогащает образовательную работу с воспитанниками в рамках реализации образовательной области «Физическое развитие», что способствует повышению качества здоровьесберегающей деятельности дошкольного учреждения.




Плавание – одно из важнейших звеньев в воспитании ребенка – содействует разностороннему физическому развитию, стимулирует деятельность нервной системы, сердечно – сосудистой системы, дыхательной системы, значительно расширяет возможность опорно - двигательного аппарата. Это одно из лучших средств закаливания и формирования правильной осанки ребенка. В ходе занятий плаванием, можно скорректировать равномерное развитие мышечной системы, так как в работу вовлекаются все основные группы мышц. Закрепляются уже имеющиеся навыки в беге, прыжках, ходьбе, формируется навык скольжения, который является базовым движением в плавании. В процессе дети обогащаются не только двигательным опытом, но и эстетическим, эмоциональным, волевым, нравственным, спортивными, укрепляют навыки общения, что формирует у них уверенность в своих силах, служит основой для успешного овладения школьной программой. Правильно организованные занятия способствуют развитию смелости, решительности, самостоятельности, дисциплинированности. Прививают стойкие гигиенические навыки, которые постепенно становятся потребностью и привычкой. Купание, игры в воде, плавание можно рассматривать как эффективное средство нормального развития ребенка.

Цели и задачи реализации Программы

Использование данной программы расширяет и качественно обогащает образовательную работу с воспитанниками в рамках реализации образовательной области «Физическое развитие», что способствует повышению качества здоровьесберегающей деятельности дошкольного учреждения. **Основной целью** настоящей программы является обучение детей дошкольного возраста плаванию; закаливание и укрепление детского организма; обучение каждого ребенка осознанно заниматься физическими упражнениями; создание основы для разностороннего физического развития (развитие и укрепление опорно-двигательного аппарата, сердечнососудистой, дыхательной и нервной систем). **Задачи** решаются по мере освоения предлагаемой программы по формированию:

-  навыков плавания, бережного отношения к своему здоровью,
-  навыков личной гигиены,
-  умения владеть своим телом в непривычной среде,
-  теоретических и практических основ освоения водного пространства.

Целевые ориентиры:

-  оздоровление,
-  укрепление мышц сердца,
-  улучшение кровообращения в сосудах,

- ✚ развитие дыхательного аппарата,
- ✚ профилактика и лечение нарушений осанки, сутулости, плоскостопия,
- ✚ Применение умений и навыков плавания в повседневной жизни,
- ✚ Повышение интереса к спорту,
- ✚ Проявление целеустремленности, силы воли, мужественности.

1.2.5. Парциальная программа для детей раннего возраста «Первые шаги», Смирнова Е.О., Галигузова Л.Н., Мещерякова С.Ю.

Общие положения

Данная программа рассчитана для работы с детьми раннего возраста.

Программа основана на современных научных представлениях о закономерностях психологического развития ребенка в раннем возрасте, ведущей роли предметной деятельности и общения со взрослым. Данная программа построена на гуманистических принципах лично ориентированной педагогики, предполагающей признание самоценности каждого возрастного периода жизни человека, уважении к личности ребенка, создание условий для развития его активности, инициативности, творческого потенциала.

Цели и задачи реализации Программы

Использование данной программы расширяет и качественно обогащает образовательную работу с воспитанниками раннего возраста по всем образовательным областям.

Основной целью является развитие целостной личности ребёнка – его активности, самостоятельности, эмоциональной отзывчивости к окружающему миру, творческого потенциала.

Задачи :

- ✚ развитие культурно-нормированных, практических и орудийных действий;
- ✚ развитие познавательной активности;
- ✚ помощь в правильном использовании различных предметов домашнего обихода, игрушек;
- ✚ развитие произвольности, настойчивости, самостоятельности;
- ✚ поддержание любопытства и поощрение интереса детей к окружающему;
- ✚ развитие понимания речи;
- ✚ развитие активной речи;
- ✚ формирование фонематического слуха;
- ✚ развитие речи как средства управления своим поведением (планирующей и регулятивной речи);
- ✚ приобщение к детской художественной литературе;
- ✚ развитие мелкой моторики;
- ✚ организация лично ориентированного взаимодействия с ребёнком, формирование у него положительного отношения к себе;
- ✚ формирование социальных навыков и культурных норм;
- ✚ развитие общения со сверстниками;
- ✚ создание условий для возникновения и поддержания у детей интереса к сверстникам;
- ✚ стимулирование эмоциональных контактов между детьми;
- ✚ организация разных форм взаимодействия между детьми
- ✚ организовывать предметно-пространственную среду, позволяющую побуждать детей к двигательной активности: ходьбе, лазанию, бегу, бросанию и др.;
- ✚ способствовать развитию у детей разных видов двигательной активности (ходьбы, бега, прыжков, лазания, бросания и др.);
- ✚ способствовать развитию координации движений детей;

- ✚ способствовать формированию навыков безопасного поведения, разъясняя и предостерегая малышей от поступков, угрожающих их жизни и здоровью.
- ✚ создать в группе соответствующую развивающую среду, подобрать различные материалы для изобразительной деятельности;
- ✚ обеспечить свободу в использовании предметов для изобразительной деятельности;
- ✚ предоставить возможность детям опробовать материалы по их усмотрению (с соблюдением техники безопасности);
- ✚ откликаться на просьбы детей нарисовать что-либо;
- ✚ побуждать детей к лепке;
- ✚ способствовать развитию положительного самоощущения, стимулировать творческие проявления, создавая ситуацию успеха.

1.3. Значимые для разработки и реализации Программы характеристики

Государственное бюджетное дошкольное образовательное учреждение детский сад № 92 Приморского района Санкт-Петербурга, расположен по адресу: 197343, Российская Федерация, Санкт-Петербург, внутригородское муниципальное образование Санкт-Петербурга муниципальный округ Ланское, Бежецкий переулок, дом 3, строение 1. Номер телефона: 246-34-11

Адрес сайта: <https://gbdou92.rprim.gov.spb.ru/>

Адрес электронной почты: primdou-92@yandex.ru.

Дошкольное учреждение расположено в отдельно стоящем трехэтажном здании, соответствующем пожарной безопасности. Территория учреждения огорожена забором, оборудована наружным электрическим освещением. Безопасность пребывания детей в учреждении обеспечивается наличием:

- ✚ Охраны ЧОП;
- ✚ Тревожной кнопки;
- ✚ Пожарной сигнализации;
- ✚ Домофона с видеонаблюдением;
- ✚ Видеонаблюдение.

Состояние материально – технической базы обеспечивает возможность организации разнообразных видов детской деятельности по интересам и удовлетворяет потребность детей дошкольного возраста в коммуникации и двигательной активности.

В ГБДОУ имеются : спортивный зал, музыкальный зал, бассейн, пищеблок, прачечная, медицинский блок – все оснащено необходимым оборудованием.

Контингент рассчитан на детей с 1,5 до 7 лет.

В детском саду расположены 12 групп.

Детский сад осуществляет образовательную, правовую и хозяйственно – экономическую деятельность в соответствии с законодательством Российской Федерации и Уставом государственного бюджетного дошкольного образовательного учреждения детский сад № 92 Приморского района Санкт-Петербурга.

Образовательная деятельность осуществляется на в соответствии с нормативной базой, регулирующей деятельность участников педагогического процесса:

- ✚ Конституцией Российской Федерации;
- ✚ Конвенцией о правах ребенка;
- ✚ Федеральным законом об образовании;
- ✚ Уставом ГБДОУ.

Учредителем Образовательного учреждения является субъект Российской Федерации – город федерального значения Санкт-Петербург в лице исполнительного органа государственной власти Санкт – Петербурга – администрации Приморского района.

Режим образовательной деятельности, присмотра и ухода.

Образовательная деятельность пристра и ухода, пристра и уход осуществляется дошкольным образовательным учреждением в соответствии с графиком работы, утвержденным учредителем, по пятидневной неделе, с понедельника по пятницу включительно, с 07.00 до 19.00. Выходные дни: суббота, воскресенье, праздничные дни. Группы дошкольного образовательного учреждения работают в режиме полного рабочего дня (12 часов работы).

В течение всего времени пребывания воспитанников в ГБДОУ осуществляется образовательная деятельность, пристра и уход, соответствующие возрастным особенностям детей, и способствующие их гармоничного развития.

Основу режима пребывания воспитанников составляет установленный распорядок дня и бодрствования, приема пищи, гигиенических и оздоровительных процедур, образовательной деятельности, прогулок и самостоятельной деятельности воспитанников

Образовательный процесс в детском саду осуществляется в соответствии с учебным планом, календарным учебным графиком, расписанием организованной образовательной деятельности и режимом дня, составленным согласно требованиям нормативных документов. Во всех группах различные формы работы с детьми организуются в первую и во вторую половину дня.

Продолжительность дневной суммарной образовательной нагрузки для детей дошкольного возраста:

- ✚ в группе раннего возраста (от 1,5 до 3 лет) – 20 минут;
- ✚ в младшей группе (от 3 до 4 лет) – 30 минут;
- ✚ в средней группе (от 4 до 5 лет) - 40 минут;
- ✚ в старшей группе (от 5 до 6 лет) - 50 минут, или 75 мин. при организации занятия после дневного сна; - в подготовительной к школе группе (от 6 до 7 лет) – 90 минут.

В образовательной деятельности используется интегрированный подход, который позволяет гибко реализовывать в режиме дня различные виды детской деятельности.

II. Содержательный раздел Программы

2. Задачи и содержание образования (обучения и воспитания) по образовательным областям.

Программа определяет содержательные линии образовательной деятельности, реализуемые ДОО по основным направления развития детей дошкольного возраста (социально – коммуникативного, познавательного, речевого, художественно – эстетического, физического развития). В каждой образовательной области сформулированы задачи и содержание образовательной деятельности, предусмотренное для освоения в каждой возрастной группе детей в возрасте с 1,5 до 7 лет. Представлены задачи воспитания, направленные на приобщения детей к ценностям российского народа, формировании у них ценностного отношения к окружающему миру.

2.1. Социально – коммуникативное развитие (ФОП ДО, Содержательный раздел стр. 21-42, п. 18.2 по 4.18.8).

2.1.1. Социально – коммуникативное развитие в возрасте с 1 года до 2 лет.

В области социально – коммуникативного развития основными *задачами* образовательной деятельности являются:

- ✚ Создавать условия для благоприятной адаптации ребенка в ДОО;
- ✚ Поддерживать пока еще непродолжительные контакты со сверстниками, интерес к сверстнику;
- ✚ Формировать элементарные представления: о себе, близких людях, ближайшем предметном окружении;
- ✚ Создавать условия для получения опыта применения правил социального взаимодействия.

Содержание образовательной деятельности:

- ✚ Для благоприятной адаптации к ДОО педагог обеспечивает эмоциональный комфорт детей в группе; побуждает детей к действиям с предметами и игрушками, поддерживает потребность в доброжелательном внимании, заботе, положительных отзывах и похвалы со стороны взрослых. Использует разнообразные телесные контакты (прикосновения), жесты, мимику.
- ✚ Педагог поощряет проявление ребёнком инициативы в общении со взрослыми и сверстниками; хвалит ребёнка, вызывая радость, поддерживает активность ребёнка, улучшая его отношение к взрослому, усиливая доверие к нему.
- ✚ Педагог включает детей в игровые ситуации, вспоминая любимые сказки, стихотворения и тому подобное, поощряет проявление у ребёнка интереса к себе, желание участвовать в совместной деятельности, игре, развлечении.
- ✚ Педагог в беседе и различных формах совместной деятельности формирует элементарные представления ребёнка о себе, своем имени, внешнем виде, половой принадлежности (мальчик, девочка) по внешним признакам (одежда, причёска); о близких людях; о ближайшем предметном окружении.
- ✚ Педагог создает условия для получения ребёнком первичного опыта социального взаимодействия (что можно делать, чего делать нельзя; здороваться, отвечать на приветствие взрослого, благодарить; выполнять просьбу педагога).

2.1.2. Социально – коммуникативное развитие в возрасте с 2 лет до 3 лет.

В области социально-коммуникативного развития основными *задачами* образовательной деятельности являются:

- ✚ поддерживать эмоционально-положительное состояние детей в период адаптации к ДОО;
- ✚ развивать игровой опыт ребёнка, помогая детям отражать в игре представления об окружающей действительности;
- ✚ поддерживать доброжелательные взаимоотношения детей, развивать эмоциональную отзывчивость в ходе привлечения к конкретным действиям помощи, заботы, участия;
- ✚ формировать элементарные представления о людях (взрослые, дети), их внешнем виде, действиях, одежде, о некоторых ярко выраженных эмоциональных состояниях (радость, грусть), о семье и ДОО;
- ✚ формировать первичные представления ребёнка о себе, о своем возрасте, поле, о родителях (законных представителях) и близких членах семьи.

Содержание образовательной деятельности:

- ✚ Педагог поддерживает желание детей познакомиться со сверстником, узнать его имя, используя приемы поощрения и одобрения. Оказывает помощь детям в определении особенностей внешнего вида мальчиков и девочек, их одежды, причёсок, предпочитаемых игрушек, задает детям вопросы уточняющего или проблемного характера, объясняет отличительные признаки взрослых и детей, используя наглядный материал и повседневные жизненные ситуации. Показывает и называет ребёнку основные части тела и лица человека, его действия. Поддерживает желание ребёнка называть и различать основные действия взрослых.
- ✚ Педагог знакомит детей с основными эмоциями и чувствами человека, обозначает их словом, демонстрирует их проявление мимикой, жестами,

интонацией голоса. Предлагает детям повторить слова, обозначающие эмоциональное состояние человека, предлагает детям задания, помогающие закрепить представление об эмоциях, в том числе их узнавание на картинках.

- ✚ Педагог рассматривает вместе с детьми картинки с изображением семьи: детей, родителей (законных представителей). Поощряет стремление детей узнавать членов семьи, называть их, рассказывает детям о том, как члены семьи могут заботиться друг о друге.
- ✚ Педагог поддерживает желание детей познавать пространство своей группы, узнавать вход в группу, её расположение на этаже, педагогов, которые работают с детьми. Рассматривает с детьми пространство группы, назначение каждого помещения, его наполнение, помогает детям ориентироваться в пространстве группы.
- ✚ Педагог поддерживает стремление детей выполнять элементарные правила поведения («можно», «нельзя»). Личным показом демонстрирует правила общения: здороваются, прощаются, говорит «спасибо», «пожалуйста», напоминает детям о важности использования данных слов в процессе общения со взрослыми и сверстниками, поощряет инициативу и самостоятельность ребёнка при использовании «вежливых слов».
- ✚ Педагог использует приемы общения, позволяющие детям проявлять внимание к его словам и указаниям, поддерживает желание ребёнка выполнять указания взрослого, действовать по его примеру и показу.
- ✚ Педагог организует детей на участие в подвижных, музыкальных, сюжетных и хороводных играх, поощряет их активность и инициативность в ходе участия в играх.
- ✚ Педагог формирует представление детей о простых предметах своей одежды, обозначает словами каждый предмет одежды, рассказывает детям о назначении предметов одежды, способах их использования (надевание колготок, футболок и тому подобное).

2.1.3. Социально – коммуникативное развитие в возрасте с 3 лет до 4 лет.

В области социально-коммуникативного развития основными *задачами* образовательной деятельности являются:

В сфере социальных отношений:

- ✚ развивать эмоциональную отзывчивость, способность откликаться на ярко выраженные эмоции сверстников и взрослых, различать и понимать отдельные эмоциональные проявления, учить правильно их называть;
- ✚ обогащать представления детей о действиях, в которых проявляются доброе отношение и забота о членах семьи, близком окружении;
- ✚ поддерживать в установлении положительных контактов между детьми, основанных на общих интересах к действиям с игрушками, предметами и взаимной симпатии;

- ✚ оказывать помощь в освоении способов взаимодействия со сверстниками в игре, в повседневном общении и бытовой деятельности;
- ✚ приучать детей к выполнению элементарных правил культуры поведения в ДОО;

В области формирования основ гражданственности и патриотизма:

- ✚ представление детей о малой родине и поддерживать их отражения в различных видах деятельности.

В сфере трудового воспитания:

- ✚ развивать интерес к труду взрослых в ДОО и в семье, формировать представления о конкретных видах хозяйственно-бытового труда, направленных на заботу о детях (мытьё посуды, уборка помещений группы и участка и прочее) и трудовые навыки;
- ✚ воспитывать бережное отношение к предметам и игрушкам как результатам труда взрослых;
- ✚ приобщать детей к самообслуживанию (одевание, раздевание, умывание), развивать самостоятельность, уверенность, положительную самооценку;

В области формирования основ безопасного поведения:

- ✚ развивать интерес к правилам безопасного поведения;
- ✚ обогащать представления о правилах безопасного поведения в быту, безопасного использования бытовых предметов и гаджетов, исключая практическое использование электронных средств обучения.

Содержание образовательной деятельности:

В сфере социальных отношений:

- ✚ Педагог создает условия для формирования у детей образа Я: закрепляет умение называть свое имя и возраст, говорить о себе в первом лице; проговаривает с детьми характеристики, отличающие их друг от друга (внешность, предпочтения в деятельности, личные достижения).
- ✚ Педагоги способствуют различению детьми основных эмоций (радость, печаль, грусть, гнев, страх, удивление) и пониманию ярко выраженных эмоциональных состояний. При общении с детьми педагог интересуется настроением детей, предоставляет возможность рассказать о своих переживаниях, демонстрирует разнообразные способы эмпатийного поведения (поддержать, пожалеть, обнадежить, отвлечь и порадовать). При чтении художественной литературы педагог обращает внимание на проявления, характеризующие настроения, эмоции и чувства героев, комментирует их отношения и поведение, поощряет подражание детей позитивному опыту персонажей художественных произведений и мультипликации.
- ✚ Педагог обогащает представления детей о действиях и поступках людей, в которых проявляются доброе отношение и забота о членах семьи, близком окружении, о животных, растениях; знакомит с произведениями, отражающими отношения между членами семьи.
- ✚ Педагог создает в группе положительный эмоциональный фон для объединения детей, проводит игры и упражнения в кругу, где дети видят и слышат друг друга. Педагог поощряет позитивный опыт взаимодействия детей, создает условия для совместных игр, демонстрирует позитивный настрой и удовольствие, которое можно испытывать от общения и совместной игры. Помогает детям обращаться друг к другу, распознавать проявление основных эмоций и реагировать на них. Способствует освоению детьми простых способов общения и взаимодействия: обращаться к детям по именам, договариваться о совместных действиях, вступать в парное общение (спокойно играть рядом, обмениваться игрушками, объединяться в парной игре, вместе рассматривать картинки, наблюдать и прочее). В совместных игровых и бытовых действиях педагог демонстрирует готовность действовать согласованно, создает условия для возникновения между детьми договоренности.

- ✚ Знакомит детей с элементарными правилами культуры поведения, упражняет в их выполнении (здороваться, прощаться, благодарить), демонстрирует одобрение при самостоятельном выполнении детьми правил поведения.

В области формирования основ гражданственности и патриотизма:

- ✚ Педагог обогащает представления детей о малой родине: регулярно напоминает название населенного пункта, в котором они живут; знакомит с близлежащим окружением ДОО (зданиями, природными объектами), доступными для рассматривания с территории. Обсуждает с детьми их любимые места времяпрепровождения в населенном пункте. Демонстрирует эмоциональную отзывчивость на красоту родного края, восхищается природными явлениями.
- ✚ Поддерживает отражение детьми своих впечатлений о малой родине в различных видах деятельности (рассказывает, изображает, воплощает образы в играх, разворачивает сюжет и так далее).

В сфере трудового воспитания:

- ✚ Педагог формирует первоначальные представления о том, что предметы делаются людьми, например, демонстрирует процессы изготовления атрибутов для игр. В процессе взаимодействия с детьми выделяет особенности строения предметов и знакомит с назначением их частей (например: ручка на входной двери нужна для того, чтобы удобнее было открыть дверь и прочее). Знакомит детей с основными свойствами и качествами материалов, из которых изготовлены предметы, знакомые ребёнку (картон, бумага, дерево, ткань), создает игровые ситуации, вызывающие необходимость в создании предметов из разных материалов, использует дидактические игры с предметами и картинками на группировку по схожим признакам, моделирует ситуации для активизации желания детей включиться в выполнение простейших действий бытового труда.
- ✚ Педагог формирует первоначальные представления о хозяйственно-бытовом труде взрослых дома и в группе ДОО, поощряет желание детей соблюдать порядок при раздевании на дневной сон (аккуратное складывание одежды), уборке рабочего места после продуктивных видов деятельности (лепки, рисования, аппликации) и тому подобное. Использует приемы одобрения и поощрения ребёнка при правильном выполнении элементарных трудовых действий (убирает за собой посуду на раздаточный стол, убирает рабочее место после занятий, собирает игрушки, помогает раздать наглядный материал на занятие и тому подобное).
- ✚ Педагог поддерживает стремления ребёнка самостоятельно выполнять отдельные действия самообслуживания: одевание на прогулку, умывание после сна или перед приемом пищи, элементарный уход за собой

(расчесывание волос, поддержание опрятности одежды, пользование носовым платком и тому подобное). Педагог создает условия для приучения детей к соблюдению порядка, используя приемы напоминания, упражнения, личного примера, поощрения и одобрения при самостоятельном и правильном выполнении действий по самообслуживанию.

- ✚ Педагог организует специальные игры и упражнения для развития мелкой моторики рук детей с целью повышения качества выполнения действий по самообслуживанию.

В области формирования основ безопасного поведения:

- ✚ Педагог поддерживает интерес детей к бытовым предметам, объясняет их назначение и правила использования, доброжелательно и корректно обращает внимание, что несоблюдение правил использования бытовых предметов позволяет создать ситуации, небезопасные для здоровья.
- ✚ Педагог использует игровые ситуации, создавая условия для демонстрации и формирования умений ребёнка пользоваться простыми бытовыми приборами, обсуждает с детьми какими предметами быта детям можно пользоваться только вместе со взрослыми: ножи, иголки, ножницы, лекарства, спички и так далее.
- ✚ Педагог обсуждает с детьми правила безопасного поведения в группе, рассказывает, почему игрушки нужно убирать на свои места, демонстрирует детям, как безопасно вести себя за столом, во время одевания на прогулку, во время совместных игр.
- ✚ Педагог рассказывает детям о том, как себя вести на площадке ДОО, игровой площадке рядом с домом. Обращает внимание детей на необходимость оповещать взрослых (педагога, родителей (законных представителей)), если ребёнок хочет покинуть игровую площадку, уйти с участка ДОО. Обсуждает вместе с детьми их действия, дает возможность ребёнку рассказать о своем опыте, как себя вести безопасно: рядом с бездомными животными (не нужно подходить близко, пугать животных), рядом с незнакомыми растениями (без разрешения взрослых не пробовать незнакомые ягоды, листья растений, если у ребёнка появляется желание их попробовать, обязательно сначала спросить у взрослого, можно ли их есть).
- ✚ Педагог поддерживает интерес детей к вопросам безопасного поведения, поощряет вопросы детей дошкольного возраста, с готовностью на них отвечает, привлекая к обсуждению всех детей. Использует приемы упражнения, напоминания, личного примера для закрепления формируемых представлений.

2.1.4. Социально – коммуникативное развитие в возрасте с 4 лет до 5 лет.

В области социально-коммуникативного развития основными *задачами* образовательной деятельности являются:

В сфере социальных отношений:

- ✚ формировать положительную самооценку, уверенность в своих силах, стремление к самостоятельности;
- ✚ развивать эмоциональную отзывчивость к взрослым и детям, слабым и нуждающимся в помощи, воспитывать сопереживание героям литературных и анимационных произведений, доброе отношение к животным и растениям;
- ✚ развивать позитивное отношение и чувство принадлежности детей к семье, уважение к родителям (законным представителям), педагогам и окружающим людям;
- ✚ воспитывать доброжелательное отношение ко взрослым и детям;

- ✚ воспитывать культуру общения со взрослыми и сверстниками, желание выполнять правила поведения, быть вежливыми в общении со взрослыми и сверстниками;
- ✚ развивать стремление к совместным играм, взаимодействию в паре или небольшой подгруппе, к взаимодействию в практической деятельности;

В области формирования гражданской ответственности и патриотизма:

- ✚ уважительное отношение к Родине, символам страны, памятным датам;
- ✚ воспитывать гордость за достижения страны в области спорта, науки, искусства и других областях;
- ✚ развивать интерес детей к основным достопримечательностям населенного пункта, в котором они живут.

В сфере трудового воспитания:

- ✚ формировать представления об отдельных профессиях взрослых на основе ознакомления с конкретными видами труда;
- ✚ воспитывать уважение и благодарность взрослым за их труд, заботу о детях;
- ✚ вовлекать в простейшие процессы хозяйственно-бытового труда; развивать самостоятельность и уверенность в самообслуживании, желании включаться в повседневные трудовые дела в ДОО и семье;

В области формирования основ безопасного поведения:

- ✚ обогащать представления детей об основных источниках и видах опасности в быту, на улице, в природе, в общении с незнакомыми людьми;
- ✚ знакомить детей с простейшими способами безопасного поведения в опасных ситуациях;
- ✚ формировать представления о правилах безопасного дорожного движения в качестве пешехода и пассажира транспортного средства.
- ✚ формировать представления о правилах безопасного использования электронных гаджетов, в том числе мобильных устройств, планшетов и прочее, исключая практическое использование электронных средств обучения.

Содержание образовательной деятельности:

В сфере социальных отношений:

- ✚ Педагог обогащает представления детей об их развитии, проговаривает и фиксирует внимание на разнообразных возрастных изменениях (когда я был маленький, когда я буду взрослым). Способствует освоению детьми традиционных представлений о половых и тендерных различиях, семейных ролях и отношениях.
- ✚ Формирует положительную самооценку, уверенность в своих силах, отмечает позитивные изменения в развитии и поведении детей, бережно и тактично помогает ребёнку обнаружить свои ошибки и найти адекватный способ их устранения.
- ✚ Педагог способствует распознаванию и пониманию детьми эмоциональных состояний, их разнообразных проявлений, связи эмоций и поступков людей. Создает ситуации получения детьми опыта проявления сочувствия и содействия (эмпатийного поведения) в ответ на эмоциональное состояние сверстников и взрослых, воспитывает чувствительность и внимательность к затруднениям и переживаниям окружающих. При чтении художественной литературы, просмотре фрагментов анимационных фильмов педагог обращает внимание на разнообразие эмоциональных проявлений героев, комментирует и обсуждает с детьми обусловившие их причины.
- ✚ Педагог развивает позитивное отношение и чувство принадлежности детей к семье, уважение к родителям (законным представителям): обогащает представление о структуре и составе семьи, родственных отношениях; семейных событиях, делах.
- ✚ Обеспечивает включенность детей в детское сообщество, умение согласовывать взаимоотношения со сверстниками. Побуждает детей наблюдать за поведением сверстников, развивает чувствительность к поступкам сверстников, интерес к их

действиям. Способствует освоению детьми вербальных и невербальных средств и способов обращения к сверстникам, привлечения внимания и демонстрации своего расположения. Поддерживает детей в ситуации, когда им трудно выразить собственные потребности и при урегулировании конфликтов между сверстниками, демонстрирует культурные формы общения. Поощряет инициативу и самостоятельный выбор детьми занятий и партнеров, обогащает умение договариваться, поддерживает совместные дела детей в небольших группах (3-4 человека). Обеспечивает развитие личностного отношения ребёнка к соблюдению или нарушению моральных норм при взаимодействии со сверстником.

- ✚ Создает условия для развития детско-взрослого сообщества. Способствует освоению правил и форм проявления вежливости, уважения к старшим: напоминает и демонстрирует различные формы приветствия, прощания, выражения благодарности и просьбы. Знакомит детей с правилами поведения в общественных местах.
- ✚ Развивает позитивное отношение к ДОО: знакомит с педагогическими и иными работниками ДОО, с доступными для восприятия детьми правилами жизнедеятельности в ДОО; её традициями; воспитывает бережное отношение к пространству и оборудованию ДОО. Обращает внимание детей на изменение и украшение её помещений и территории, поддерживает инициативу детей и совместно планирует презентацию продуктов деятельности (рисунков, поделок) в пространстве группы и прилегающих к ней помещениях.

В области формирования основ гражданственности и патриотизма:

- ✚ Воспитывает уважительное отношение к нашей Родине - России. Продолжает знакомить с государственной символикой Российской Федерации: Российский флаг и герб России; воспитывает уважительное отношение к символам страны.
- ✚ Обогащает представления детей о государственных праздниках: День защитника Отечества, День Победы. Знакомит детей с содержанием праздника, с памятными местами в населенном пункте, котором живет, посвященными празднику.
- ✚ Педагог обогащает представления детей о малой родине: знакомит с основными достопримечательностями населенного пункта, развивает интерес детей к их посещению с родителями (законными представителями); знакомит с названиями улиц, на которых живут дети. Поддерживает эмоциональную отзывчивость детей на красоту родного края. Создает условия для отражения детьми впечатлений о малой родине в различных видах деятельности (рассказывает, изображает, воплощает образы в играх, разворачивает сюжет и так далее).
- ✚ Поддерживает интерес к народной культуре страны (традициям, устному народному творчеству, народной музыке, танцам, играм, игрушкам).

В сфере трудового воспитания:

- ✚ Педагог знакомит детей с содержанием и структурой процессов хозяйственно-бытового труда взрослых, обогащает их представления, организуя специальные образовательные ситуации с моделированием конкретных трудовых процессов взрослых, работающих в ДОО (как музыкальный руководитель готовится к занятиям с детьми, как электрик меняет электрические лампочки в групповой комнате, повар делает салат на обед). Беседует с детьми, обращает внимание на целостность трудового процесса, направленного на продуктивный результат, вызывает у детей добрые и уважительные чувства к взрослым, которые заботятся о жизнедеятельности детей в ДОО.
- ✚ Педагог поддерживает инициативу детей узнать и рассказать о трудовой деятельности взрослых, поощряет коммуникативную активность ребёнка, связанную с желанием рассказать о профессии мамы или папы, описать их трудовые действия, рассказать о результатах их труда.

- ✚ Педагог расширяет представление детей о предметах как результате труда взрослых, о многообразии предметного мира материалов (металл, стекло, бумага, картон, кожа и тому подобное), знакомит детей с ключевыми характеристиками материалов, организуя экспериментирование способствует обогащению представлений детей об отличительных признаках материалов для создания продуктов труда (прочный (ломкий) материал, промокаемый (водоотталкивающий) материал, мягкий (твердый) материал и тому подобное).
- ✚ Педагог рассказывает детям о бытовой технике, помогающей взрослым организовать бытовую труд дома: стиральная и посудомоечная машины, пылесос, мультиварка, миксер, мясорубка; беседует с детьми о назначении бытовой техники, формирует представление о её назначении для ускорения и облегчения процессов бытового труда.
- ✚ Педагог создает условия для позитивного включения детей в процессы самообслуживания в режимных моментах группы, поощряет желание детей проявлять самостоятельность и инициативность, используя приемы поощрения и одобрения правильных действий детей, результатов процесса самообслуживания.
- ✚ Одобряет действия детей, направленные на оказание взаимопомощи (помочь доделать поделку, помочь одеться, помочь убрать со стола и тому подобное).
- ✚ В процессе самообслуживания обращает внимание детей на необходимость бережного отношения к вещам: аккуратное складывание одежды, возвращение игрушек на место после игры и тому подобное. В процессе самообслуживания педагог напоминает детям о важности соблюдения очередности действий в трудовом процессе для достижения качественного результата, демонстрирует детям приемы самоконтроля для оценки результата, поощряет действия детей, направленные на применение способов самоконтроля в процессе выполнения действий.

В области формирования основ безопасности поведения:

- ✚ Педагог способствует обогащению представлений детей об основных правилах безопасного поведения в быту, в природе, на улице, в реальном общении с незнакомыми людьми и в телефонных разговорах с ними.
- ✚ Создает условия для расширения и углубления интереса детей к бытовым приборам и предметам быта, обсуждает вместе с детьми правила их использования, поощряет стремление детей поделиться своим опытом с другими, предлагает детям рассказать о том, как они дома соблюдают правила безопасного поведения, выбирает вместе с детьми лучшие примеры. Обсуждает с детьми, что порядок в доме и ДОО необходимо соблюдать не только для красоты, но и для безопасности человека, что предметы и игрушки необходимо класть на свое место.
- ✚ Рассматривает вместе с детьми картинки с правилами и алгоритмами поведения в ситуациях, опасных для здоровья и жизни, которые могут произойти с детьми дома, в условиях ДОО, в ближайшем с домом окружении: если неосторожно пользоваться, брать без разрешения или играть острыми, колющими, режущими предметами, то можно порезаться или уколоться, лучше предупредить взрослого и пользоваться только под его присмотром.
- ✚ Создает игровые ситуации, в которых ребёнок может закрепить опыт безопасного поведения в быту, на улице, в природе, в общении с незнакомыми людьми. Обсуждают с детьми правила безопасного поведения в чрезвычайных ситуациях: как позвать взрослого на помощь, как вызвать помощь по мобильному устройству и тому подобное.

2.1.5. Социально – коммуникативное развитие в возрасте с 5 лет до 6 лет.

В области социально-коммуникативного развития основными *задачами* образовательной деятельности являются:

В сфере социальных отношений:

- ✚ обогащать представления детей о формах поведения и действиях в различных ситуациях в семье и ДОО;
- ✚ содействовать пониманию детьми собственных и чужих эмоциональных состояний и переживаний, овладению способами эмпатийного поведения в ответ на разнообразные эмоциональные проявления сверстников и взрослых;
- ✚ поддерживать интерес детей к отношениям и событиям в коллективе, согласованию действий между собой и заинтересованности в общем результате совместной деятельности;
- ✚ обеспечивать умение детей вырабатывать и принимать правила взаимодействия в группе, понимание детьми последствий несоблюдения принятых правил;
- ✚ расширять представления о правилах поведения в общественных местах; об обязанностях в группе;

В области формирования гражданской ответственности и патриотизма:

- ✚ воспитывать уважительное отношение к Родине, к людям разных национальностей, проживающим на территории России, их культурному наследию;
- ✚ знакомить детей с содержанием государственных праздников и традициями празднования, развивать патриотические чувства, уважение и гордость за поступки героев Отечества, достижения страны;
- ✚ поддерживать детскую любознательность по отношению к родному краю, эмоциональный отклик на проявления красоты в различных архитектурных объектах и произведениях искусства, явлениях природы;

В сфере трудового воспитания:

- ✚ формировать представления о профессиях и трудовых процессах; воспитывать бережное отношение к труду взрослых, к результатам их труда;
- ✚ развивать самостоятельность и инициативу в трудовой деятельности по самообслуживанию, хозяйственно-бытовому, ручному труду и конструированию, труду в природе;
- ✚ знакомить детей с элементарными экономическими знаниями, формировать первоначальные представления о финансовой грамотности;

В области формирования основ безопасного поведения:

- ✚ формировать представления детей об основных источниках и видах опасности в быту, на улице, в природе, в информационно-телекоммуникационной сети «Интернет» (далее - сеть Интернет) и способах безопасного поведения; о правилах безопасности дорожного движения в качестве пешехода и пассажира транспортного средства;
- ✚ формировать осмотрительное отношение к потенциально опасным для человека ситуациям;
- ✚ знакомить с основными правилами пользования сети Интернет, цифровыми ресурсами, исключая практическое использование электронных средств обучения индивидуального использования.

Содержание образовательной деятельности:

В сфере социальных отношений:

- ✚ Педагог предоставляет детям возможность рассказать о себе, выразить собственные потребности и желания, воспитывает самоуважение и уверенность в себе, подчеркивает достижения ребёнка. Знакомит детей с их правами. Обогащает представления детей о расширении форм поведения и действий детей в ситуации взросления (помощь взрослым дома и в группе, сочувствие и поддержка детей с ОВЗ в ДОО; забота и поддержка младших).

- ✦ Педагог знакомит детей с основными эмоциями и чувствами, их выражением в мимике, пантомимике, действиях, интонации речи. Анализирует с детьми причины и события, способствующие возникновению эмоций, рассматривает примеры из жизненного опыта детей, произведений литературы и изобразительного искусства, кинематографа и мультипликации. Учит детей понимать свои и чужие эмоциональные состояния, разговаривать о них, демонстрирует примеры эмоциональной поддержки и адекватные возрасту способы регуляции эмоциональных состояний.
- ✦ Обогащает представления о семье, семейных и родственных отношениях: члены семьи, ближайшие родственники по линии матери и отца. Способствует пониманию того, как поддерживаются родственные связи (переписка, разговор по телефону, посещения, совместный отдых), как проявляются в семье забота, любовь, уважение друг к другу. Рассматривает проявления семейных традиций и отношения к пожилым членам семьи. Обогащает представления детей о заботе и правилах оказания посильной помощи больному члену семьи.
- ✦ Педагог поддерживает стремление ребёнка быть членом детского коллектива: иметь ближайшее окружение и предпочтения в общении; стремиться к деловому сотрудничеству; в совместной деятельности ориентироваться на свои возможности и сверстника. Способствует овладению детьми умений совместной деятельности: принимать общую цель, договариваться о способах деятельности и материалах, в процессе общего дела быть внимательными друг к другу, проявлять заинтересованность в достижении результата, выражать свое отношение к результату и взаимоотношениям. Поддерживает предотвращение и самостоятельное преодоление конфликтных ситуаций, уступки друг другу, уточнения причин несогласия. Обогащает опыт освоения детьми групповых форм совместной деятельности со сверстниками.
- ✦ Педагог в совместной деятельности с детьми поощряет обсуждение и установление правил взаимодействия в группе, способствует пониманию детьми последствий несоблюдения принятых правил.
- ✦ Расширяет представления о правилах поведения в общественных местах; об обязанностях в группе. Обогащает словарь детей вежливыми словами (доброе утро, добрый вечер, хорошего дня, будьте здоровы, пожалуйста, извините, спасибо).
- ✦ Развивает позитивное отношение к ДОО: поддерживает желание детей соблюдать порядок и чистоту в группе, преобразовывать пространство в зависимости от предстоящих событий (праздники, мероприятия), воспитывает бережное отношение к пространству и оборудованию ДОО. Включает детей в подготовку мероприятий для родителей (законных представителей), пожилых людей, младших детей в ДОО. Поддерживает чувство гордости детей, удовлетворение от проведенных мероприятий.

В области формирования основ гражданской ответственности и патриотизма:

- ✦ Педагог воспитывает уважительное отношение к нашей Родине - России. Расширяет представления о государственных символах России - гербе, флаге, гимне, знакомит с историей их возникновения в доступной для детей форме. Обогащает представления детей о том, что Россия - большая многонациональная страна, воспитывает уважение к людям разных национальностей, их культуре. Развивает интерес к жизни людей разных национальностей, проживающих на территории России, их образу жизни, традициям и способствует его выражению в различных видах деятельности детей (рисуют, играют, обсуждают). Уделяет особое внимание традициям и обычаям народов, которые проживают на территории малой родины.
- ✦ Обогащает представления детей о государственных праздниках: День России, День народного единства, День Государственного флага Российской Федерации, День Государственного герба Российской Федерации, День защитника Отечества, День Победы, Всемирный день авиации и космонавтики. Знакомит детей с содержанием

праздника, с традициями празднования, памятными местами в населенном пункте, посвященными празднику. Воспитывает уважение к защитникам и героям Отечества. Знакомит детей с яркими биографическими фактами, поступками героев Отечества, вызывает позитивный эмоциональный отклик и чувство гордости.

- ✚ Педагог обогащает представления детей о малой родине: поддерживает любознательность по отношению к родному краю; интерес, почему именно так устроен населенный пункт (расположение улиц, площадей, различных объектов инфраструктуры); знакомит со смыслом некоторых символов и памятников населенного пункта, развивает умения откликаться на проявления красоты в различных архитектурных объектах. Поддерживает проявления у детей первичной социальной активности: желание принять участие в значимых событиях, переживание эмоций, связанных с событиями военных лет и подвигами горожан (чествование ветеранов, социальные акции и прочее).

В сфере трудового воспитания:

- ✚ Педагог обогащает представления детей о труде взрослых, знакомит детей дошкольного возраста с разными видами производительного (промышленность, строительство, сельское хозяйство) и обслуживающего (сфера досуга и отдыха, сфера культуры, медицина, торговля) труда. Создает образовательные ситуации по ознакомлению детей с конкретными профессиями взрослых, демонстрирует возможные связи между профессиями, обращает внимание детей на содержание каждой профессии в соответствии с общей структурой трудового процесса (мотив, цель, инструменты и оборудование, содержание действий, выбор трудовых действий в соответствии с целью, результат): продавец продает товар покупателю, рабочий на фабрике изготавливает товар, шофер развозит товар по магазинам, грузчик разгружает товар.
- ✚ Педагог формирует представление детей о современной технике, в том числе цифровой, её разнообразии, создает образовательные ситуации для знакомства детей с конкретными техническими приборами, показывает, как техника способствует ускорению получения результата труда и облегчению труда взрослых.
- ✚ Педагог создает условия для знакомства детей с экономическими знаниями, рассказывает о назначении рекламы для распространения информации о товаре, формирует представление о финансовой грамотности человека, обсуждает с детьми назначение денег и их участие в процессе приобретения товаров или услуг, организует проблемные и игровые ситуации для детей, развивает умения планировать расходы на покупку необходимых товаров и услуг, формирует уважение к труду родителей (законных представителей).
- ✚ Педагог продолжает поощрять инициативность и самостоятельность детей в процессах самообслуживания в группе (убрать постель после сна, расставить ровно стулья за столами в зоне учебной деятельности), создает проблемные и игровые ситуации для развития умений выполнять отдельные трудовые действия, привлекает к решению поставленных задач родителей (законных представителей) с целью создания дома условий для развития умений реализовывать элементы хозяйственно-бытового труда: вымыть тарелку после обеда, вытереть пыль в комнате, застелить кровать, погладить носовой платок, покормить домашнего питомца и тому подобное.
- ✚ Педагог создает условия для коллективного выполнения детьми трудовых поручений во время дежурства, учит детей распределять между собой трудовые поручения для получения единого трудового результата.

В области формирования основ безопасности поведения:

- ✚ Педагог создает условия для закрепления представлений детей о правилах безопасного поведения в быту, на улице, в природе, в общении с людьми, в том числе в сети Интернет. Обсуждает с детьми содержание детских книг, где герои попадают в

опасные ситуации, побуждает детей к рассуждениям, что нужно было сделать, чтобы избежать опасности, обговаривает вместе с детьми алгоритм безопасного поведения. Рассматривает с детьми картинки, постеры, где раскрывается связь между необдуманным и неосторожным действиями человека и опасными последствиями разрешения ситуации (наступил на люк - чуть не провалился в шахту, толкнул ребёнка на горке - мальчик упал на острый лёд и тому подобное). Иницирует проблемными вопросами желание детей рассказать о том, как можно было избежать опасной ситуации, какие советы дети могли бы дать героям, представленным на картинках.

- ✚ Педагог создаёт условия для самостоятельной деятельности детей, где можно было бы применить навыки безопасного поведения: организует игровые и проблемные ситуации, решая которые ребёнок может закрепить правила безопасного поведения. Иницирует вместе с детьми создание общих правил безопасного поведения в группе, на улице, в природе, в общении с людьми, поощряет интерес детей к данной теме, поддерживает их творческие находки и предложения. Читает с детьми художественную литературу, инициирует обсуждение с детьми тех эпизодов книги, где герои попадают в опасную ситуацию, активизирует проблемными вопросами желание детей рассказать, как нужно было себя вести в подобной ситуации, чтобы избежать опасности.
- ✚ Педагог обсуждает с детьми правила пользования сетью Интернет, цифровыми ресурсами.

2.1.6. Социально – коммуникативное развитие в возрасте с 5 лет до 6 лет.

В области социально-коммуникативного развития основными *задачами* образовательной деятельности являются:

В сфере социальных отношений:

- ✚ поддерживать положительную самооценку ребёнка, уверенность в себе, осознание роста своих достижений, чувства собственного достоинства, стремления стать школьником;
- ✚ обогащать опыт применения разнообразных способов взаимодействия со взрослыми и сверстниками; развитие начал социально-значимой активности;
- ✚ обогащать эмоциональный опыт ребёнка, развивать способность ребёнка распознавать свои переживания и эмоции окружающих, осуществлять выбор социально одобряемых действий в конкретных ситуациях и обосновывать свои намерения и ценностные ориентации;
- ✚ развивать способность ребёнка понимать и учитывать интересы и чувства других; договариваться и дружить со сверстниками; разрешать возникающие конфликты конструктивными способами;
- ✚ воспитывать привычки культурного поведения и общения с людьми, основ этикета, правил поведения в общественных местах;

В области формирования гражданской ответственности и патриотизма:

- ✚ воспитывать патриотические и интернациональные чувства, уважительное отношение к Родине, к представителям разных национальностей, интерес к их культуре и обычаям;
- ✚ расширять представления детей о государственных праздниках и поддерживать интерес детей к событиям, происходящим в стране, развивать чувство гордости за достижения страны в области спорта, науки и искусства, служения и верности интересам страны;

- ✚ знакомить с целями и доступными практиками волонтерства в России и включать детей при поддержке взрослых в социальные акции, волонтерские мероприятия в ДОО и в населенном пункте;
- ✚ развивать интерес детей к населенному пункту, в котором живет, переживание чувства удивления, восхищения достопримечательностями, событиями прошлого и настоящего; поощрять активное участие в праздновании событий, связанных с его местом проживания;

В сфере трудового воспитания:

- ✚ развивать ценностное отношение к труду взрослых;
- ✚ формировать представления о труде как ценности общества, о разнообразии и взаимосвязи видов труда и профессий;
- ✚ формировать элементы финансовой грамотности, осознания материальных возможностей родителей (законных представителей), ограниченности материальных ресурсов;
- ✚ развивать интерес и самостоятельность в разных видах доступного труда, умения включаться в реальные трудовые связи со взрослыми и сверстниками; поддерживать освоение умений сотрудничества в совместном труде;
- ✚ воспитывать ответственность, добросовестность, стремление к участию в труде взрослых, оказанию посильной помощи;

В области формирования основ безопасного поведения:

- ✚ формировать представления об опасных для человека ситуациях в быту, в природе и способах правильного поведения; о правилах безопасности дорожного движения в качестве пешехода и пассажира транспортного средства;
- ✚ воспитывать осторожное и осмотрительное отношение к потенциально опасным для человека ситуациям в общении, в быту, на улице, в природе, в сети Интернет.

Содержание образовательной деятельности:

В сфере социальных отношений:

- ✚ Педагог обеспечивает детям возможность осознания и признания собственных ошибок, рефлексии качества решения поставленных задач, определения путей развития. Знакомит детей с их правами, возможными вариантами поведения и реакций в случае их нарушения. Воспитывает осознанное отношение к своему будущему и стремление быть полезным обществу.
- ✚ Педагог знакомит детей с изменением позиции человека с возрастом (ребёнок посещает ДОО, затем учится в общеобразовательной организации, в колледже, вузе, взрослый работает, пожилой человек передает опыт последующим поколениям). Объясняет детям о необходимости укрепления связи между поколениями, взаимной поддержки детей и взрослых.
- ✚ Обогащает представления детей об общеобразовательной организации, школьниках, учителе; поддерживает стремление к школьному обучению, к познанию, освоению чтения, письма. Расширяет представление о роли общеобразовательной организации в жизни людей.
- ✚ Педагог развивает умение детей распознавать собственные эмоции и чувства, понимать чувства и переживания окружающих; учит понимать эмоциональное состояние сверстников по невербальным признакам (обращает внимание на мимику, позу, поведение); помогает находить причины и следствия возникновения эмоций, анализировать свои переживания и рассказывать о них; использовать социально приемлемые способы проявления эмоций и доступных возрасту способы произвольной регуляции эмоциональных состояний (сменить вид деятельности и прочее). Демонстрирует детям отражение эмоциональных состояний в природе и произведениях искусства.

- ✚ Расширяет представления о семье, семейных и родственных отношениях: взаимные чувства, правила общения в семье, значимые и памятные события, досуг семьи, семейный бюджет.
- ✚ Обогащает представления о нравственных качествах людей, их проявлении в поступках и взаимоотношениях.
- ✚ Педагог развивает умение сотрудничать со сверстниками: побуждает к обсуждению планов, советуется с детьми по поводу дел в группе; поддерживает обращенность и интерес к мнению сверстника, инициирует ситуации взаимопомощи детей в различных видах деятельности; подчеркивает ценность каждого ребёнка и его вклада в общее дело; способствует тому, чтобы дети в течение дня в различных видах деятельности выбирали партнеров по интересам; помогает устанавливать детям темп совместных действий.
- ✚ Воспитывает привычку без напоминаний использовать в общении со сверстниками и взрослыми формулы словесной вежливости (приветствие, прощание, просьбы, извинения).
- ✚ Приучает детей самостоятельно соблюдать установленный порядок поведения в группе, регулировать собственную активность. Обогащает представления о том, что они самые старшие среди детей в ДОО, показывают другим хороший пример, заботятся о малышах, помогают взрослым, готовятся к обучению в общеобразовательной организации.

В области формирования основ гражданственности и патриотизма:

- ✚ Педагог воспитывает патриотические и интернациональные чувства, уважительное отношение к нашей Родине - России. Знакомит детей с признаками и характеристиками государства с учётом возрастных особенностей восприятия ими информации (территория государства и его границы, столица и так далее). Рассказывает, что Россия - самая большая страна мира и показывает на глобусе и карте. Расширяет представления о столице России - Москве и об административном центре федерального округа, на территории которого проживают дети. Знакомит с основными положениями порядка использования государственной символики (бережно хранить, вставлять во время исполнения гимна страны).
- ✚ Обогащает представления о том, что в нашей стране мирно живут люди разных национальностей, воспитывает уважение к представителям разных национальностей, интерес к их культуре и обычаям.
- ✚ Знакомит детей с назначением и доступными практиками волонтерства в России, вызывает эмоциональный отклик, осознание важности и значимости волонтерского движения. Предлагает детям при поддержке родителей (законных представителей) включиться в социальные акции, волонтерские мероприятия в ДОО и в населенном пункте.
- ✚ Расширяет представления детей о государственных праздниках: День России, День народного единства, День Государственного флага Российской Федерации, День Государственного герба Российской Федерации, День защитника Отечества, День Победы, Всемирный день авиации и космонавтики. Знакомит детей с праздниками: День полного освобождения Ленинграда от фашистской блокады; Международный день родного языка, День добровольца (волонтера) в России, День Конституции Российской Федерации. Включает детей в празднование событий, связанных с жизнью населенного пункта, - День рождения города, празднование военных триумфов, памятные даты, связанные с жизнью и творчеством знаменитых горожан. Поощряет интерес детей к событиям, происходящим в стране, воспитывает чувство гордости за её достижения. Воспитывает уважение к защитникам Отечества, к памяти павших бойцов.

- ✚ Развивает интерес детей к населенному пункту, в котором живут, переживание чувства удивления, восхищения достопримечательностями, событиям прошлого и настоящего. Способствует проявлению активной деятельностной позиции детей: непосредственное познание достопримечательностей родного населенного пункта на прогулках и экскурсиях, чтение произведений детской литературы, в которой представлена художественно-эстетическая оценка родного края. Учит детей действовать с картой, создавать коллажи и макеты локаций, использовать макеты в различных видах деятельности. Знакомит детей с жизнью и творчеством знаменитых горожан; с профессиями, связанными со спецификой родного населенного пункта.

В сфере трудового воспитания:

- ✚ Педагог расширяет и углубляет представления о труде взрослых путем знакомства детей с разными профессиями, рассказывает о современных профессиях, возникших в связи с потребностями людей.
- ✚ Организует встречи детей с представителями разных профессий, организует экскурсии с целью продемонстрировать реальные трудовые действия и взаимоотношения специалистов на работе, организует просмотры видеофильмов, мультфильмов, чтение художественно литературы для знакомства детей с многообразием профессий современного человека.
- ✚ Организует этические беседы с детьми с целью обсуждения требований, предъявляемых к человеку определенной профессии, раскрывает личностные качества, помогающие человеку стать профессионалом и качественно выполнять профессиональные обязанности.
- ✚ Педагог создает игровые и проблемные ситуации для расширения представлений детей об обмене ценностями в процессе производства и потребления товаров и услуг, о денежных отношениях в сфере обмена товаров и услуг, развития умений бережливости, рационального поведения в процессе реализации обменных операций: деньги - товар (продажа - покупка), формирует представления о реальной стоимости и цене отдельных продуктов питания, игрушек, детских книг.
- ✚ В процессе обсуждения с детьми основ финансовой грамотности педагог формирует элементы культуры потребления: бережного отношения к ресурсам потребления: воде, электричеству, продуктам питания, одежде, обуви, жилищу.
- ✚ Поощряет инициативность и самостоятельность детей в процессах самообслуживания в группе (убрать постель после сна, расставить ровно стулья за столами в зоне учебной деятельности), создает проблемные и игровые ситуации для развития умений выполнять отдельные трудовые действия, привлекает к решению поставленных задач родителей (законных представителей) с целью создания дома условий для развития умений реализовывать элементы хозяйственно-бытового труда: вымыть тарелку после обеда, вытереть пыль в комнате, застелить кровать, погладить носовой платок, покормить домашнего питомца и тому подобное.
- ✚ Поддерживает коллективное выполнения детьми трудовых поручений во время дежурства, учит детей распределять между собой трудовые поручения для получения единого трудового результата, знакомит детей с правилами использования инструментов труда - ножниц, иголки и тому подобное.

В области формирования основ безопасности поведения:

- ✚ Педагог осуществляет ознакомление детей с правилами безопасного поведения в ситуациях, создающих угрозу жизни и здоровью ребёнка (погас свет, остался один в темноте, потерялся на улице, в лесу, в магазине, во время массового праздника, получил травму (ушиб, порез) и тому подобное).
- ✚ Создавая игровые, проблемные ситуации, досуги для детей, педагог активизирует самостоятельный опыт детей в области безопасного поведения, позволяет детям демонстрировать сформированные умения, связанные с безопасным поведением.

- ✚ Педагог инициирует самостоятельность и активность детей в соблюдении норм и правил безопасного поведения, поощряет похвалой правильно выполненные действия.
- ✚ Педагог рассказывает детям об элементарных правилах оказания первой медицинской помощи при первых признаках недомогания, травмах, ушибах. Закрепляет через организацию дидактических игр, упражнений действия детей, связанные с оказанием первой медицинской помощи.
- ✚ Организует встречи детей со специалистами, чьи профессии связаны с безопасностью (врач скорой помощи, врач - травматолог, полицейский, охранник в ДОО, пожарный и другие) с целью обогащения представлений детей о безопасном поведении дома, на улице, в природе, в ДОО, в местах большого скопления людей: в магазинах, на вокзалах, на праздниках, в развлекательных центрах и парках.
- ✚ Обсуждает с детьми правила безопасного общения и взаимодействия со сверстниками в разных жизненных ситуациях, поощряет стремление детей дошкольного возраста создать правила безопасного общения в группе.
- ✚ Обсуждает с детьми безопасные правила использования цифровых ресурсов, правила пользования мобильными телефонами с учётом требований Санитарных правил СП 2.4.3648-20 «Санитарно-эпидемиологические требования к организациям воспитания и обучения, отдыха и оздоровления детей и молодежи», утверждённых постановлением Главного государственного санитарного врача Российской Федерации от 28 сентября 2020 г. № 28 (зарегистрировано Министерством юстиции Российской Федерации 18 декабря 2020 г, регистрационный № 61573), действующим до 1 января 2027 года (далее - СП 2.4.3648-20), и Санитарных правил и норм СанПиН 1.2.3685-21 «Гигиенические нормативы и требования к обеспечению безопасности и (или) безвредности для человека факторов среды обитания», утверждённых постановлением Главного государственного санитарного врача Российской Федерации от 28 января 2021 г. № 2 (зарегистрировано Министерством юстиции Российской Федерации 29 января 2021 г., регистрационный № 62296), действующим до 1 марта 2027 года (далее - СанПиН 1.2.3685-21).

2.2. Познавательное развитие (ФОР ДО, Содержательный раздел, п.19.2-19.8, с.43-56)

2.2.1. Познавательное развитие в возрасте от 1 года до 2 лет

В области познавательного развития основными *задачами* образовательной деятельности являются:

- ✚ поощрять целенаправленные моторные действия, использование наглядного действенного способа в решении практических жизненных ситуаций, находить предмет по образцу или словесному указанию;
- ✚ формировать стремление детей к подражанию действиям взрослых, понимать обозначающие их слова;
- ✚ формировать умения ориентироваться в ближайшем окружении;
- ✚ развивать познавательный интерес к близким людям, к предметному окружению, природным объектам;
- ✚ развивать умения узнавать объекты живой и неживой природы ближайшего окружения, отличать их по наиболее ярким проявлениям и свойствам, замечать явления природы, поддерживать стремления к взаимодействию с ними.

Содержание образовательной деятельности:

Сенсорные эталоны и познавательные действия:

- ✚ Педагог концентрирует внимание детей на новых объектах, поддерживает интерес к знакомым предметам, поощряет самостоятельные действия ребёнка, одобряет их словом, интонацией, развивает стремление к общению со взрослым в ходе выполнения исследовательских и поисковых действий с предметами; создает условия

для многократного повторения освоенных действий, вносит новые элементы в игры-манипуляции.

- ✚ Демонстрирует разнообразные действия со сборно- разборными игрушками, дидактическими пособиями, показывает их постепенное усложнение, добиваясь самостоятельного применения детьми усвоенных действий с игрушками и разнообразным материалом для активизации представлений о сенсорных эталонах.
- ✚ Поддерживает владение предметом, как средством достижения цели для начала развития предметно-орудийных действий;
- ✚ Педагог развивает умение группировать однородные предметы по одному из трех признаков (величина, цвет, форма) по образцу и словесному указанию (большой, маленький, такой, не такой), используя опредмеченные слова-названия, например, предэталон формы: «кирпичик», «крыша», «огурчик», «яичко» и тому подобное. Развивает умение пользоваться приемом наложения и приложения одного предмета к другому для определения их равенства или неравенства по величине и тождественности по цвету, форме;
- ✚ Педагог развивает способности детей обобщать, узнавать и стремиться называть предметы и объекты, изображенные на картинке (в том числе и объекты природы); развивает их наблюдательность, способность замечать связи и различия между предметами и действиями с ними.

Окружающий мир:

- ✚ Педагог формирует у детей элементарные представления: о самом себе - о своем имени; о внешнем виде (показать ручки, носик, глазик); о своих действиях (моет руки, ест, играет, одевается, купается и тому подобное); о желаниях (гулять, играть, есть и тому подобное); о близких людях (мама, папа, бабушка, дедушка и другие); о пище (хлеб, молоко, яблоко, морковь и тому подобное); о блюдах (суп, каша, кисель и тому подобное); о ближайшем предметном окружении - игрушках, их названиях, предметах быта, мебели, спальных принадлежностях, посуде); о личных вещах; о некоторых конкретных, близких ребенку, ситуациях общественной жизни.

Природа:

- ✚ Педагог развивает способности детей узнавать, называть и показывать на картинке и в естественной среде отдельных представителей диких и домашних животных, растения ближайшего окружения, объекты неживой природы, замечать природные явления (солнце, дождь, снег и другие природные явления), их изображения, выделять наиболее яркие отличительные признаки объектов живой природы, побуждает их рассматривать, положительно реагировать.

2.2.3. Познавательное развитие в возрасте от 2 лет до 3 лет

В области познавательного развития основными *задачами* образовательной деятельности являются:

- ✚ развивать разные виды восприятия: зрительного, слухового, осязательного, вкусового, обонятельного;
- ✚ развивать наглядно-действенное мышление в процессе решения познавательных практических задач;
- ✚ совершенствовать обследовательские действия: выделение цвета, формы, величины как особых признаков предметов, поощрять сравнение предметов между собой по этим признакам и количеству, использовать один предмет в качестве образца, подбирая пары, группы;
- ✚ формировать у детей простейшие представления о геометрических фигурах, величине и количестве предметов на основе чувственного познания;

- ✚ развивать первоначальные представления о себе и близких людях, эмоционально-положительное отношение к членам семьи и людям ближайшего окружения, о деятельности взрослых;
- ✚ расширять представления о населенном пункте, в котором живет ребёнок, его достопримечательностях, эмоционально откликаться на праздничное убранство дома, ДОО;
- ✚ организовывать взаимодействие и знакомить с животными и растениями ближайшего окружения, их названиями, строением и отличительными особенностями, некоторыми объектами неживой природы;
- ✚ развивать способность наблюдать за явлениями природы, воспитывать бережное отношение к животным и растениям.

Содержание образовательной деятельности:

Сенсорные эталоны и познавательные действия:

- ✚ педагог демонстрирует детям и включает их в деятельность на сравнение предметов и определение их сходства-различия, на подбор и группировку по заданному образцу (по цвету, форме, величине).
- ✚ Побуждает и поощряет освоение простейших действий, основанных на перестановке предметов, изменении способа их расположения, количества; на действия переливания, пересыпания.
- ✚ Проводит игры- занятия с использованием предметов-орудий: сачков, черпачков для выуживания из специальных емкостей с водой или без воды шариков, плавающих игрушек, палочек со свисающим на веревке магнитом для «ловли» на нее небольших предметов.
- ✚ Организует действия с игрушками, имитирующими орудия труда (заколачивание молоточком втулочек в верстачок, сборка каталок с помощью деревянных или пластмассовых винтов) и тому подобное, создает ситуации для использования детьми предметов-орудий в самостоятельной игровой и бытовой деятельности с целью решения практических задач;
- ✚ Педагог поощряет действия детей с предметами, при ориентации на 2-3 свойства одновременно; собирание одноцветных, а затем и разноцветных пирамидок из 4-5 и более колец, располагая их по убывающей величине; различных по форме и цвету башенок из 2-3 геометрических форм-вкладышей; разбираение и собирание трехместной матрешки с совмещением рисунка на её частях, закрепляя понимание детьми слов, обозначающих различный размер предметов, их цвет и форму.
- ✚ В ходе проведения с детьми дидактических упражнений и игр-занятий формирует обобщенные способы обследования формы предметов - ощупывание, рассматривание, сравнение, сопоставление; продолжает поощрять появление настойчивости в достижении результата познавательных действий.

Математические представления:

- ✚ Педагог подводит детей к освоению простейших умений в различении формы окружающих предметов, используя предэталонные представления о шаре, кубе, круге, квадрате; подборе предметов и геометрических фигур по образцу, различению и сравнению предметов по величине, выбору среди двух предметов при условии резких различий: большой и маленький, длинный и короткий, высокий и низкий.
- ✚ Поддерживает интерес детей к количественной стороне различных групп предметов (много и много, много и мало, много и один) предметов.

Окружающий мир:

- ✚ Педагог расширяет представления детей об окружающем мире, знакомит их с явлениями общественной жизни, с деятельностью взрослых (повар варит кашу, шофер водит машину, доктор лечит);

- Развивает представления о себе (о своем имени, именах близких родственников), о внешнем облике человека, о его физических особенностях (у каждого есть голова, руки, ноги, лицо; на лице - глаза, нос, рот и так далее); о его физических и эмоциональных состояниях (проголодался - насытился, устал - отдохнул; намочил - вытер; заплакал - засмеялся и так далее); о деятельности близких ребенку людей («Мама моет пол»; «Бабушка вяжет носочки»; «Сестра рисует»; «Дедушка читает газету»; «Брат строит гараж»; «Папа работает за компьютером» и тому подобное); о предметах, действиях с ними и их назначении: предметы домашнего обихода (посуда, мебель, одежда), игрушки, орудия труда (веник, метла, лопата, ведро, лейка и так далее).

Природа:

- в процессе ознакомления с природой педагог организует взаимодействие и направляет внимание детей на объекты живой и неживой природы, явления природы, которые доступны для непосредственного восприятия.
- Формирует представления о домашних и диких животных и их детенышах (особенности внешнего вида, части тела, питание, способы передвижения), о растениях ближайшего окружения (деревья, овощи, фрукты и другие), их характерных признаках (цвет, строение, поверхность, вкус), привлекает внимание и поддерживает интерес к объектам неживой природы (солнце, небо, облака, песок, вода), к некоторым явлениям природы (снег, дождь, радуга, ветер), поощряет бережное отношение к животным и растениям.

2.2.4. Познавательное развитие в возрасте от 3 лет до 4 лет

В области познавательного развития основными **задачами** образовательной деятельности являются:

- Формировать представления детей о сенсорных эталонах цвета и формы, их использовании в самостоятельной деятельности;
- Развивать умение непосредственного попарного сравнения предметов по форме, величине и количеству, определяя их соотношение между собой; помогать осваивать чувственные способы ориентировки в пространстве и времени; развивать исследовательские умения;
- Обогащать представления ребенка о себе, окружающих людях, эмоционально-положительного отношения к членам семьи, к другим взрослым и сверстникам;
- Конкретизировать представления детей об объектах ближайшего окружения: о родном населенном пункте, его названии, достопримечательностях и традициях, накапливать эмоциональный опыт участия в праздниках;
- Расширять представления детей о многообразии и особенностях растений, животных ближайшего окружения, их существенных отличительных признаках, неживой природе, явлениях природы и деятельности человека в природе в разные сезоны года, знакомить с правилами поведения по отношению к живым объектам природы.

Содержание образовательной деятельности:

Сенсорные эталоны и познавательные действия:

- Педагог развивает у детей осязательно-двигательные действия: рассматривание, поглаживание, ощупывание ладонью, пальцами по контуру, прокатывание, бросание и тому подобное, расширяет содержание представлений ребенка о различных цветах (красный, желтый, зеленый, синий, черный, белый), знакомит с оттенками (розовый, голубой, серый) и закрепляет слова, обозначающие цвет.
- Организуя поисковую деятельность, конкретизирует и обогащает познавательные действия детей, задает детям вопросы, обращает внимание на постановку цели, определение задач деятельности, развивает умения принимать образец, инструкцию взрослого, поощряет стремление самостоятельно завершить начатое действие.

- ✚ Организует и поддерживает совместные действия ребёнка со взрослым и сверстниками;
- ✚ При сравнении двух предметов по одному признаку педагог направляет внимание детей на выделение сходства, на овладение действием соединения в пары предметов с ярко выраженными признаками сходства, группировкой по заданному предметному образцу и по слову.

Математические представления:

- ✚ Педагог продолжает работу по освоению детьми практического установления простейших пространственно-количественных связей и отношений между предметами: больше-меньше, короче-длиннее, шире-уже, выше-ниже, такие же по размеру; больше-меньше, столько же, поровну, не поровну по количеству, используя приемы наложения и приложения; организует овладение уравниванием неравных групп предметов путем добавления одного предмета к меньшей группе или удаления одного предмета из большей группы; расширяет диапазон слов, обозначающих свойства, качества предметов и отношений между ними;
- ✚ Знакомит детей с некоторыми фигурами: шар, куб, круг, квадрат, треугольник, активизируя в их речи данные названия; обращает внимание на использование в быту характеристик: ближе (дальше), раньше (позже); помогает на чувственном уровне ориентироваться в пространстве от себя: впереди (сзади), сверху (снизу), справа (слева) и времени (понимать контрастные особенности утра и вечера, дня и ночи).

Окружающий мир:

- ✚ Педагог формирует у детей начальные представления и эмоционально-положительное отношение к родителям (законным представителям) и другим членам семьи, людям ближайшего окружения, поощряет стремление детей называть их по имени, включаться в диалог, в общение и игры с ними; побуждает ребёнка благодарить за подарки, оказывать посильную помощь родным, приобщаться к традициям семьи.
- ✚ Знакомит с населённым пунктом, в котором живет ребёнок, даёт начальные представления о родной стране, о некоторых наиболее важных праздниках и событиях.
- ✚ Включая детей в отдельные бытовые ситуации, знакомит с трудом людей близкого окружения, (ходят в магазин, убирают квартиру, двор, готовят еду, водят транспорт и другое).
- ✚ Знакомит с трудом работников ДОО (помощника воспитателя, повара, дворника, водителя).
- ✚ Демонстрирует некоторые инструменты труда, воспитывает бережное отношение к предметам, сделанным руками человека. Поощряет детей за проявление аккуратности (не сорить, убирать за собой, не расходовать лишние материалы зря и так далее).
- ✚ Дает первые представления о разнообразии вещей: игрушек, видов транспорта (машина, автобус, корабль и другие), книг (большие, маленькие, толстые, тонкие, книжки-игрушки, книжки-картинки и другие).
- ✚ В ходе практического обследования знакомит с некоторыми овощами и фруктами (морковка, репка, яблоко, банан, апельсин и другие), их вкусовыми качествами (кислый, сладкий, солёный).

Природа:

- ✚ Педагог расширяет представления о диких и домашних животных, деревьях, кустарниках, цветковых, травянистых растениях, овощах и фруктах, ягодах данной местности, помогает их различать и группировать на основе существенных признаков: внешний вид, питание; польза для человека; знакомит с объектами неживой природы и некоторыми свойствами воды, песка, глины, камней.
- ✚ Продолжает развивать способность наблюдать за явлениями природы в разные сезоны года и изменениями в жизни животных, растений и человека (выделять признаки времен года по состоянию листвы на деревьях, почвенному покрову).
- ✚ Способствует усвоению правил поведения в природе (не ломать ветки, не рвать растения, осторожно обращаться с животными, заботиться о них), развивает умение видеть красоту природы и замечать изменения в ней в связи со сменой времен года.

2.2.5. Познавательное развитие в возрасте от 4 лет до 5 лет

В области познавательного развития основными **задачами** образовательной деятельности являются:

- ✚ Обогащать сенсорный опыт детей, развивать целенаправленное восприятие и самостоятельное обследование окружающих предметов (объектов) с опорой на разные органы чувств;
- ✚ Развивать способы решения поисковых задач в самостоятельной и совместной со сверстниками и взрослыми деятельности;
- ✚ Обогащать элементарные математические представления о количестве, числе, форме, величине предметов, пространственных и временных отношениях;
- ✚ Расширять представления о себе и своих возможностях в познавательной деятельности с родителями (законными представителями) и членам семьи; продолжать развивать представления детей о труде взрослого;
- ✚ Развивать представления детей о своей малой родине, населенном пункте, в котором живут, его достопримечательностях, поддерживать интерес к стране; знакомить с традициями и праздниками, принимать участие в подготовке к праздникам, эмоционально откликаться на участие в них;
- ✚ Расширять представления о многообразии объектов живой природы, их особенностях, питании, месте обитания, жизненных проявлениях и потребностях;
- ✚ Обучать сравнению и группировке объектов живой природы на основе признаков, знакомить с объектами и свойствами неживой природы, отличительными признаками времен года, явлениями природы и деятельностью человека в разные сезоны, воспитывать эмоционально-положительное отношение ко всем живым существам, желание их беречь и заботиться.

Содержание образовательной деятельности:

Сенсорные эталоны и познавательные действия:

- ✚ На основе обследовательских действий педагог формирует у детей умение различать и называть уже известные цвета (красный, синий, зеленый, желтый, белый, черный) и оттенки (розовый, голубой, серый); знакомит с новыми цветами и оттенками (коричневый, оранжевый, светло-зеленый).
- ✚ Развивает способность различать и называть форму окружающих предметов, используя сенсорные эталоны геометрические фигуры (круг, квадрат, овал, прямоугольник, треугольник);
- ✚ Находить отличия и сходства между предметами по 2-3 признакам путем непосредственного сравнения, осваивать группировку, классификацию и сериацию; описывать предметы по 3-4 основным свойствам.

Математические представления:

- ✚ Педагог формирует у детей умения считать в пределах пяти с участием различных анализаторов (на слух, осязание, счет движений и другое), пересчитывать предметы и отсчитывать их по образцу и названному числу;
- ✚ Способствует пониманию независимости числа от формы, величины и пространственного расположения предметов; помогает освоить порядковый счет в пределах пяти, познанию пространственных и временных отношений (вперед, назад, вниз, вперед, налево, направо, утро, день, вечер, ночь, вчера, сегодня, завтра).

Окружающий мир:

- ✚ Педагог демонстрирует детям способы объединения со сверстниками для решения поставленных поисковых задач (обсуждать проблему, договариваться, оказывать помощь в решении поисковых задач, распределять действия, проявлять инициативу в совместном решении задач, формулировать вопросы познавательной направленности и так далее);
- ✚ Расширяет представления детей о свойствах разных материалов в процессе работы с ними; подводит к пониманию того, что сходные по назначению предметы могут быть разной формы, сделаны из разных материалов;
- ✚ Дает почувствовать и ощутить, что предметы имеют разный вес, объем; демонстрирует и разъясняет детям способы взвешивания, сравнения предметов между собой, показывая избегание возможности сделать ложные выводы (большой предмет не всегда оказывается более тяжелым);
- ✚ Показывает ребёнку существующие в окружающем мире простые закономерности и зависимости, например: если холодно - нужно теплее одеться, если темно - нужно зажечь свет, если сильный ветер - закрыть окно.
- ✚ Указывает на необходимость замечать целесообразность и целенаправленность некоторых действий, видеть простейшие причины и следствия собственных действий;
- ✚ Педагог продолжает расширять представления детей о членах семьи, о малой родине и Отечестве; представления о населенном пункте, в котором живут, некоторых городских объектах, видах транспорта; расширяет и обогащает начальные представления о родной стране, некоторых общественных праздниках и событиях.
- ✚ Знакомит детей с трудом взрослых в городе и сельской местности; знакомит со спецификой зданий и их устройством в городе и селе (дома высокие, с балконами, лифтами, ванной; дома невысокие, с печкой, садом, огородом, будкой для собаки и так далее), с разными учреждениями: общеобразовательные организации, ДОО, поликлиники, магазины, парки, стадионы и другие.

Природа:

- ✚ Педагог продолжает знакомить ребёнка с многообразием природы родного края, представителями животного и растительного мира, изменениями в их жизни в разные сезоны года.
- ✚ Демонстрирует процесс сравнения группировки объектов живой природы на основе признаков (дикие - домашние, хищные - травоядные, перелетные - зимующие, деревья - кустарники, травы - цветковые растения, овощи - фрукты, ягоды, грибы и другое).
- ✚ Знакомит с объектами и свойствами неживой природы (камни, песок, глина, почва, вода), с явлениями природы в разные сезоны года (листопад, ледоход, гололед, град, ветер); свойствами и качествами природных материалов (дерево, металл и другое), используя для этого простейшие опыты, экспериментирование;
- ✚ В процессе труда в природе педагог формирует представление детей об элементарных потребностях растений и животных: питание, вода, тепло, свет; углубляет представление о том, что человек ухаживает за домашними животными, комнатными растениями, за огородом и садом, способствует накоплению положительных впечатлений ребёнка о природе.

2.2.6. Познавательное развитие в возрасте 5 лет до 6 лет

В области познавательного развития основными *задачами* образовательной деятельности являются:

- ✚ Развивать интерес детей к самостоятельному познанию объектов окружающего мира в его разнообразных проявлениях и простейших зависимостях;
- ✚ Формировать представления детей о цифровых средствах познания окружающего мира, способах их безопасного использования;
- ✚ Развивать способность использовать математические знания и аналитические способы для познания математической стороны окружающего мира: опосредованное сравнение объектов с помощью заместителей (условной меры), сравнение по разным основаниям, счет, упорядочивание, классификация, сериация и тому подобное); совершенствовать ориентировку в пространстве и времени;
- ✚ Развивать способы взаимодействия с членами семьи и людьми ближайшего окружения в познавательной деятельности, расширять самостоятельные действия различной направленности, закреплять позитивный опыт в самостоятельной и совместной со взрослым и сверстниками деятельности;
- ✚ Расширять представления о многообразии объектов живой природы, их особенностях, среде обитания и образе жизни, в разные сезоны года, их потребностях; продолжать учить группировать объекты живой природы;
- ✚ Продолжать учить детей использовать приемы экспериментирования для познания объектов живой и неживой природы и их свойств и качеств;
- ✚ Продолжать знакомить с сезонными изменениями в природе, и деятельностью человека в разные сезоны, воспитывать положительное отношение ко всем живым существам, желание их беречь и заботиться.

Содержание образовательной деятельности:

Сенсорные эталоны и познавательные действия:

- ✚ Педагог закрепляет умения детей различать и называть все цвета спектра и ахроматические цвета, оттенки цвета, тоны цвета, теплые и холодные оттенки; расширяет знания об известных цветах, знакомит с новыми цветами (фиолетовый) и оттенками (голубой, розовый, темно-зеленый, сиреневый);
- ✚ Развивает способность различать и называть геометрические фигуры, осваивать способы воссоздания фигуры из частей, деления фигуры на части; выделять структуру плоских геометрических фигур, использовать сенсорные эталоны для оценки свойств и качеств предметов.
- ✚ Посредством игровой и познавательной мотивации педагог организует освоение детьми умений выделять сходство и отличие между группами предметов, сравнивать предметы по 3-5 признакам, группировать предметы по разным основаниям преимущественно на основе зрительной оценки; совершенствует приемы сравнения, упорядочивания и классификации на основе выделения их существенных свойств и отношений.
- ✚ Формирует представления о том, как люди используют цифровые средства познания окружающего мира и какие правила необходимо соблюдать для их безопасного использования;
- ✚ Педагог демонстрирует детям способы осуществления разных видов познавательной деятельности, осуществления контроля, самоконтроля и взаимоконтроля результатов деятельности и отдельных действий во взаимодействии со сверстниками, поощряет проявление наблюдательности за действиями взрослого и других детей.
- ✚ В процессе организации разных форм совместной познавательной деятельности показывает детям возможности для обсуждения проблемы, для совместного нахождения способов её решения, поощряет проявление инициативы, способности формулировать и отвечать на поставленные вопросы.

Математические представления:

- ✚ В процессе обучения количественному и порядковому счету в пределах десяти педагог совершенствует счетные умения детей, понимание независимости числа от пространственно-качественных признаков, знакомит с цифрами для обозначения количества и результата сравнения предметов, с составом чисел из единиц в пределах пяти; подводит к пониманию отношений между рядом стоящими числами;
- ✚ Педагог совершенствует умения выстраивать сериационные ряды предметов, различающихся по размеру, в возрастающем и убывающем порядке в пределах десяти на основе непосредственного сравнения, показывает взаимоотношения между ними;
- ✚ Организует освоение детьми опосредованного сравнения предметов по длине, ширине, высоте с помощью условной меры;
- ✚ Обогащает представления и умения устанавливать пространственные отношения при ориентировке на листе бумаги и временные зависимости в календарных единицах времени: сутки, неделя, месяц, год.

Окружающий мир:

- ✚ педагог расширяет первичные представления о малой родине и Отечестве, о населенном пункте, его истории, его особенностях (местах отдыха и работы близких, основных достопримечательностях). Закрепляет представления о названии ближайших улиц, назначении некоторых общественных учреждений — магазинов, поликлиники, больницы, кинотеатров, кафе.
- ✚ Развивает познавательный интерес к родной стране, к освоению представлений о её столице, государственном флаге и гербе, о государственных праздниках России, памятных исторических событиях, героях Отечества.
- ✚ Формирует представления о многообразии стран и народов мира;
- ✚ Педагог формирует у детей понимание многообразия людей разных национальностей - особенностей их внешнего вида, одежды, традиций; развивает интерес к сказкам, песням, играм разных народов;
- ✚ Расширяет представления о других странах и народах мира, понимание, что в других странах есть свои достопримечательности, традиции, свои флаги и гербы.

Природа:

- ✚ Педагог формирует представления о многообразии объектов животного и растительного мира, их сходстве и различии во внешнем виде и образе жизни поведения в разные сезоны года; совершенствует умения сравнивать, выделять признаки, группировать объекты живой природы по их особенностям, месту обитания, образу жизни, питанию; направляет внимание детей на наличие потребностей у животных и растений (свет, тепло, вода, воздух, питание);
- ✚ Создает ситуации для понимания необходимости ухода за растениями и животными относительно их потребностей;
- ✚ Педагог организует целенаправленное экспериментирование и опыты для ознакомления детей со свойствами объектов неживой природы, расширяя представления об объектах неживой природы, как среде обитания животных и растений (вода, почва, воздух, горы).
- ✚ Уточняет представления о признаках разных времен года (погодные изменения, состояние деревьев, покров, изменений в жизни человека, животных и растений); о деятельности человека в разные сезоны года (выращивание растений, сбор урожая, народные праздники и развлечения и другое);
- ✚ Способствует усвоению детьми правил поведения в природе, формируя понимание ценности живого, воспитывает желание защитить и сохранить живую природу.

2.2.7. Познавательное развитие в возрасте от 6 лет до 7 лет

В области познавательного развития основными **задачами** образовательной деятельности являются:

- ✚ Расширять самостоятельность, поощрять творчество детей в познавательно-исследовательской деятельности, избирательность познавательных интересов;
- ✚ Развивать умения детей включаться в коллективное исследование, обсуждать его ход, договариваться о совместных продуктивных действиях, выдвигать и доказывать свои предположения, представлять совместные результаты познания;
- ✚ Обогащать пространственные и временные представления, поощрять использование счета, вычислений, измерения, логических операций для познания и преобразования предметов окружающего мира;
- ✚ Развивать умения детей применять некоторые цифровые средства для познания окружающего мира, соблюдая правила их безопасного использования;
- ✚ Закреплять и расширять представления детей о способах взаимодействия со взрослыми и сверстниками в разных видах деятельности, развивать чувство собственной компетентности в решении различных познавательных задач;
- ✚ Расширять представления о культурно-исторических событиях малой родины и Отечества, развивать интерес к достопримечательностям родной страны, её традициям и праздникам; воспитывать эмоционально-положительное отношение к ним;
- ✚ Формировать представления детей о многообразии стран и народов мира;
- ✚ Расширять и уточнять представления детей о богатстве природного мира в разных регионах России и на планете, о некоторых способах приспособления животных и растений к среде обитания, их потребностях, образе жизни живой природы и человека в разные сезоны года, закреплять умения классифицировать объекты живой природы;
- ✚ Расширять и углублять представления детей о неживой природе и её свойствах, их использовании человеком, явлениях природы, воспитывать бережное и заботливое отношения к ней, формировать представления о профессиях, связанных с природой и её защитой.

Содержание образовательной деятельности:

Сенсорные эталоны и познавательные действия:

- ✚ В процессе исследовательской деятельности педагог совершенствует способы познания свойств и отношений между различными предметами, сравнения нескольких предметов по 4-6 основаниям с выделением сходства, отличия свойств материалов.
- ✚ В ходе специально организованной деятельности осуществляет развитие у детей способности к различению и называнию всех цветов спектра и ахроматических цветов, оттенков цвета, умения смешивать цвета для получения нужного тона и оттенка;
- ✚ Педагог поддерживает стремление детей к самостоятельному выбору способов осуществления разных видов познавательной деятельности, обеспечению самоконтроля и взаимоконтроля результатов деятельности и отдельных действий во взаимодействии со сверстниками, использованию разных форм совместной познавательной деятельности.
- ✚ Поощряет умение детей обсуждать проблему, совместно находить способы её решения, проявлять инициативу;
- ✚ Обогащает представления о цифровых средствах познания окружающего мира, закрепляет правила безопасного обращения с ними.

Математические представления:

- ✚ Педагог формирует у детей умения использовать для познания объектов и явлений окружающего мира математические способы нахождения решений: вычисление, измерение, сравнение по количеству, форме и величине с помощью условной меры, создание планов, схем, использование знаков, эталонов и другое;

- ✚ В процессе специально организованной деятельности совершенствует умения считать в прямом и обратном порядке, знакомит с составом чисел из двух меньших в пределах первого десятка, закрепляет знания о цифрах, развивает умение составлять и решать простые арифметические задачи на сложение и вычитание;
- ✚ Обогащает представления о плоских и объемных геометрических фигурах, совершенствует умение выделять структуру геометрических фигур и устанавливать взаимосвязи между ними.
- ✚ Педагог способствует совершенствованию у детей умений классифицировать фигуры по внешним структурным признакам: округлые, многоугольники (треугольники, четырехугольники и тому подобное), овладению различными способами видоизменения геометрических фигур: наложение, соединение, разрезание и другое;
- ✚ Формирует представления и умение измерять протяженность, массу и объем веществ с помощью условной меры и понимание взаимнообратных отношений между мерой и результатом измерения.
- ✚ Педагог закрепляет умения ориентироваться на местности и показывает способы ориентировки в двухмерном пространстве, по схеме, плану, на странице тетради в клетку.
- ✚ Формирует представления о календаре как системе измерения времени, развивает чувство времени, умения определять время по часам с точностью до четверти часа.

Окружающий мир:

- ✚ В совместной с детьми деятельности педагог обогащает представления о родном населенном пункте (название улиц, некоторых архитектурных особенностях, достопримечательностей), о стране (герб, гимн, атрибуты государственной власти, Президент, столица и крупные города, особенности природы и населения).
- ✚ Раскрывает и уточняет назначения общественных учреждений, разных видов транспорта, рассказывает о местах труда и отдыха людей в городе, об истории города и выдающихся горожанах, традициях городской жизни.
- ✚ Посредством поисковой и игровой деятельности педагог побуждает проявление интереса детей к ярким фактам из истории и культуры страны и общества, некоторым выдающимся людям России;
- ✚ Формирует представление о планете Земля как общем доме людей, о многообразии стран и народов мира на ней.

Природа:

- ✚ Педагог расширяет и актуализирует представления детей о многообразии природного мира родного края, различных областей и регионов России и на Земле, рассказывает о некоторых наиболее ярких представителях животных и растений разных природных зон (пустыня, степь, тайга, тундра и другие), об их образе жизни и приспособлении к среде обитания, изменениях жизни в разные сезоны года.
- ✚ Закрепляет умение сравнивать, выделять свойства объектов, классифицировать их по признакам, формирует представления об отличии и сходстве животных и растений, их жизненных потребностях, этапах роста и развития, об уходе взрослых животных за своим потомством, способах выращивания человеком растений, животных (в том числе и культурных, лекарственных растений), профессиях с этим связанных;
- ✚ Педагог поддерживает стремление детей к наблюдениям за природными явлениями, живыми и неживыми объектами, самостоятельному экспериментированию, наблюдению и другим способам деятельности для познания свойств объектов неживой природы (воды, воздуха, песка, глины, почвы, камней и других), знакомит с многообразием водных ресурсов (моря, океаны, озера, реки, водопады), камней и минералов, некоторых полезных ископаемых региона проживания (нефть, уголь, серебро, золото, алмазы и другие); об использовании человеком свойств неживой природы для хозяйственных нужд (ветряные мельницы, водохранилища, солнечные

батареи, ледяные катки); о некоторых небесных телах (планеты, кометы, звезды), роли солнечного света, тепла в жизни живой природы;

- ✚ Углубляет представления о характерных явлениях природы в разные сезоны года (изменение температуры воздуха, роль ветра, листопада и осадков в природе), изменениях в жизни животных, растений и человека, о влиянии деятельности человека на природу;

- ✚ Закрепляет правила поведения в природе, воспитывает осознанное, бережное и заботливое отношение к природе и её ресурсам.

2.3. Речевое развитие (ФОО ДО, Содержательный раздел, п.20.2 – 20.8., с. 58-76)

2.3.1. Речевое развитие в возрасте от 1 года до 2 лет.

В области речевого развития основными задачами образовательной деятельности являются:

- ✚ Развитие понимания речи: закреплять умение понимать слова, обозначающие предметы, некоторые действия, признаки, размер, цвет, местоположение; понимать речь взрослого и выполнять его просьбы; выполнять несложные поручения;

- ✚ Развитие активной речи: побуждать детей использовать накопленный запас слов по подражанию и самостоятельно, упражнять в замене звукоподражательных слов общеупотребительными; способствовать развитию диалогической речи, воспроизводить за взрослым отдельные слова и короткие фразы; побуждать детей употреблять несложные для произношения слова и простые предложения;

- ✚ Развивать умение слушать чтение взрослым наизусть потешек, стихов, песенок, сказок с наглядным сопровождением (картинки, игрушки, книжки- игрушки, книжки-картинки);

- ✚ Развивать у детей умение эмоционально откликаться на ритм и мелодичность пестушек, песенок, потешек, сказок;

- ✚ Поддерживать положительные эмоциональные и избирательные реакции в процессе чтения произведений фольклора и коротких литературных художественных произведений;

- ✚ Формировать умение показывать и называть предметы, объекты, изображенные в книжках-картинках; показывая, называть совершаемые персонажами действия; воспринимать вопросительные и восклицательные интонации поэтических произведений;

- ✚ Побуждать договаривать (заканчивать) слова и строчки знакомых ребёнку песенок и стихов.

Содержание образовательной деятельности:

Развитие понимания речи:

- ✚ Педагог закрепляет умение детей понимать слова, обозначающие предметы в поле зрения ребёнка (мебель, одежда), действия и признаки предметов, размер, цвет, местоположение предметов; совершенствует умения детей понимать слова, обозначающие предметы, находить предметы по слову педагога, выполнять несложные поручения, включающие 2 действия (найди и принеси), отвечать на вопросы о названии предметов одежды, посуды, овощей и фруктов и действиях с ними;

Развитие активной речи:

- ✚ Педагог закрепляет умение детей называть окружающих его людей, употреблять местоимения, называть предметы в комнате и вне её, отдельные действия взрослых, свойства предметов (маленький, большой); выражать словами свои просьбы, желания; педагог активизирует речь детей, побуждает её использовать как средство общения с окружающими, формирует умение включаться в диалог с помощью доступных средств (вокализаций, движений, мимики, жестов, слов); активизирует речевые реакции детей путем разыгрывания простых сюжетов со знакомыми предметами,

показа картин, отражающих понятные детям ситуации, формирует у детей умение осуществлять самостоятельные предметные и игровые действия, подсказывать, как можно обозначить их словом, как развить несложный сюжет, иллюстрируя предметную деятельность, развивает речевую активность ребёнка в процессе отобразительной игры;

- ✚ В процессе наблюдений детей за живыми объектами и движущимся транспортом педагог в любом контакте с ребёнком поддерживает речевую активность, даёт развернутое речевое описание происходящего, того, что ребёнок пока может выразить лишь в однословном высказывании.
- ✚ Во время игр-занятий по рассматриванию предметов, игрушек педагог закрепляет у детей умение обозначать словом объекты и действия, выполнять одноименные действия разными игрушками.

2.3.2. Речевое развитие в возрасте от 2 лет до 3 лет.

В области речевого развития основными задачами образовательной деятельности являются:

Формирование словаря:

- ✚ Развивать понимание речи и активизировать словарь.
- ✚ Формировать у детей умение по словесному указанию педагога находить предметы, различать их местоположение, имитировать действия людей и движения животных.
- ✚ Обогащать словарь детей существительными, глаголами, прилагательными, наречиями и формировать умение использовать данные слова в речи.

Звуковая культура речи:

- ✚ Упражнять детей в правильном произношении гласных и согласных звуков, звукоподражаний, отдельных слов.
- ✚ Формировать правильное произношение звукоподражательных слов в разном темпе, с разной силой голоса.

Грамматический строй речи:

- ✚ Формировать у детей умение согласовывать существительные и местоимения с глаголами, составлять фразы из 3-4 слов.

Связная речь:

- ✚ Продолжать развивать у детей умения понимать речь педагога, отвечать на вопросы;
- ✚ Рассказывать об окружающем в 2-4 предложениях.

Интерес к художественной литературе:

- ✚ Формировать у детей умение воспринимать небольшие по объему потешки, сказки и рассказы с наглядным сопровождением (и без него);
- ✚ Побуждать договаривать и произносить четверостишия уже известных ребёнку стихов и песенок, воспроизводить игровые действия, движения персонажей;
- ✚ Поощрять отклик на ритм и мелодичность стихотворений, потешек; формировать умение в процессе чтения произведения повторять звуковые жесты;
- ✚ Развивать умение произносить звукоподражания, связанные с содержанием литературного материала (мяу-мяу, тик-так, баю-бай, ква-ква и тому подобное), отвечать на вопросы по содержанию прочитанных произведений;
- ✚ Побуждать рассматривать книги и иллюстрации вместе с педагогом и самостоятельно;
- ✚ Развивать восприятие вопросительных и восклицательных интонаций художественного произведения.

Содержание образовательной деятельности:

Формирование словаря:

- ✚ Педагог развивает понимание речи и активизирует словарь, формирует умение по словесному указанию находить предметы по цвету, размеру («Принеси красный кубик»), различать их местоположение, имитировать действия людей и движения

животных; активизирует словарь детей: существительными, обозначающими названия транспортных средств, частей автомобиля, растений, фруктов, овощей, домашних животных и их детенышей; глаголами, обозначающими трудовые действия (мыть, стирать), взаимоотношения (помочь); прилагательными, обозначающими величину, цвет, вкус предметов; наречиями (сейчас, далеко).

- ✚ Педагог закрепляет у детей названия предметов и действий с предметами, некоторых особенностей предметов; названия некоторых трудовых действий и собственных действий; имена близких людей, имена детей группы; обозначения личностных качеств, особенностей внешности окружающих ребёнка взрослых и сверстников.

Звуковая культура речи:

- ✚ Педагог формирует у детей умение говорить внятно, не торопясь, правильно произносить гласные и согласные звуки.
- ✚ В звукопроизношении для детей характерно физиологическое смягчение практически всех согласных звуков.
- ✚ В словопроизношении ребёнок пытается произнести все слова, которые необходимы для выражения его мысли.
- ✚ Педагог поощряет детей использовать разные по сложности слова, воспроизводить ритм слова, формирует умение детей не пропускать слоги в словах, выражать свое отношение к предмету разговора при помощи разнообразных вербальных и невербальных средств.
- ✚ У детей проявляется эмоциональная произвольная выразительность речи.

Грамматический строй речи:

- ✚ Педагог помогает детям овладеть умением правильно использовать большинство основных грамматических категорий: окончаний существительных; уменьшительно-ласкательных суффиксов;
- ✚ Поощряет словотворчество, формирует умение детей выражать свои мысли посредством трех-, четырехсловных предложений.

Связная речь:

- ✚ Педагог формирует у детей умения рассказывать в 2-4 предложениях о нарисованном на картинке, об увиденном на прогулке, активно включаться в речевое взаимодействие, направленное на развитие умения понимать обращенную речь с опорой и без опоры на наглядность;
- ✚ Побуждает детей проявлять интерес к общению со взрослыми и сверстниками, вступать в контакт с окружающими, выражать свои мысли, чувства, впечатления, используя речевые средства и элементарные этикетные формулы общения, реагировать на обращение с использованием доступных речевых средств, отвечать на вопросы педагога с использованием фразовой речи или формы простого предложения, относить к себе речь педагога, обращенную к группе детей, понимать её содержание;
- ✚ Педагог развивает у детей умение использовать инициативную разговорную речь как средство общения и познания окружающего мира, употреблять в речи предложения разных типов, отражающие связи и зависимости объектов.

2.3.3. Речевое развитие в возрасте от 3 лет до 4 лет.

В области речевого развития основными задачами образовательной деятельности являются:

Формирование словаря:

- ✚ Обогащение словаря: закреплять у детей умение различать и называть части предметов, качества предметов, сходные по назначению предметы, понимать обобщающие слова;
- ✚ Активизация словаря: активизировать в речи слова, обозначающие названия предметов ближайшего окружения.

Звуковая культура речи:

- ✚ Продолжать закреплять у детей умение внятно произносить в словах все гласные и согласные звуки, кроме шипящих и сонорных.
- ✚ Выбатывать правильный темп речи, интонационную выразительность; отчетливо произносить слова и короткие фразы.

Грамматический строй речи:

- ✚ Продолжать формировать у детей умения согласовывать слова в роде, числе, падеже;
- ✚ Употреблять существительные с предлогами, использовать в речи имена существительные в форме единственного и множественного числа, обозначающие животных и их детенышей; существительных в форме множественного числа в родительном падеже; составлять предложения с однородными членами.
- ✚ Закреплять у детей умения образовывать повелительную форму глаголов, использовать приставочный способ для образования глаголов, знакомить детей с образованием звукоподражательных глаголов.
- ✚ Совершенствовать у детей умение пользоваться в речи разными способами словообразования.

Связная речь:

- ✚ Продолжать закреплять у детей умение отвечать на вопросы педагога при рассматривании предметов, картин, иллюстраций; свободно вступать в общение со взрослыми и детьми, пользоваться простыми формулами речевого этикета.
- ✚ Воспитывать умение повторять за педагогом рассказ из 3-4 предложений об игрушке или по содержанию картины, побуждать участвовать в драматизации отрывков из знакомых сказок.
- ✚ Подводить детей к пересказыванию литературных произведений, формировать умение воспроизводить текст знакомой сказки или короткого рассказа сначала по вопросам педагога, а затем совместно с ним.

Подготовка детей к обучению грамоте:

- ✚ Формировать умение вслушиваться в звучание слова;
- ✚ Знакомить детей с терминами «слово», «звук» в практическом плане.

Интерес к художественной литературе:

- ✚ Обогащать опыт восприятия жанров фольклора (потешки, песенки, прибаутки, сказки о животных) и художественной литературы (небольшие авторские сказки, рассказы, стихотворения);
- ✚ Формировать навык совместного слушания выразительного чтения и рассказывания (с наглядным сопровождением и без него);
- ✚ Способствовать восприятию и пониманию содержания и композиции текста (поступки персонажей, последовательность событий в сказках, рассказах);
- ✚ Формировать умение внятно, не спеша произносить небольшие потешки и стихотворения, воспроизводить короткие ролевые диалоги из сказок и прибауток в играх-драматизациях, повторять за педагогом знакомые строчки и рифмы из стихов, песенок, пальчиковых игр;
- ✚ Поддерживать общение детей друг с другом и с педагогом в процессе совместного рассматривания книжек-картинок, иллюстраций;
- ✚ Поддерживать положительные эмоциональные проявления (улыбки, смех, жесты) детей в процессе совместного слушания художественных произведений.

Содержание образовательной деятельности:

Формирование словаря:

- ✚ Обогащение словаря: педагог обогащает словарь детей за счет расширения представлений о людях, предметах, частях предметов (у рубашки - рукава, воротник, пуговица), качеств предметов (величина, цвет, форма, материал), некоторых сходных по назначению предметов (стул - табурет), объектах природы ближайшего окружения,

их действиях, ярко выраженных особенностях, формирует у детей умение понимать обобщающие слова (мебель, одежда);

- ✚ Активизация словаря: педагог формирует у детей умение использовать в речи названия предметов и объектов ближайшего окружения, знать их назначение, части и свойства, действия с ними; названия действий гигиенических процессов умывания, одевания, купания, еды, ухода за внешним видом и поддержания порядка; названия некоторых качеств и свойств предметов; материалов; объектов и явлений природы.

Звуковая культура речи:

- ✚ Педагог продолжает развивать у детей звуковую и интонационную культуру речи, фонематический слух, умение правильно произносить гласные звуки;
- ✚ Твердые и мягкие согласные звуки ([м], [б], [п], [т], [д], [н], [к], [г], [х], [ф], [в], [л], [с], [ц]);
- ✚ Слышать специально интонируемый в речи педагога звук, формирует правильное речевое дыхание, слуховое внимание, моторику речевого аппарата, совершенствует умение детей воспроизводить ритм стихотворения.

Грамматический строй речи:

- ✚ Педагог формирует у детей умения использовать в речи и правильно согласовывать прилагательные и существительные в роде, падеже, употреблять существительные с предлогами (в, на, под, за), использовать в речи названия животных и их детенышей в единственном и множественном числе (кошка - котенок, котята);
- ✚ Составлять простое распространенное предложение и с помощью педагога строить сложные предложения;
- ✚ Педагог закрепляет овладение детьми разными способами словообразования (наименования предметов посуды с помощью суффиксов), формирует умение образовывать повелительную форму глаголов (беги, лови), использовать приставочный способ для образования глаголов (вошел - вышел), образовывать звукоподражательные глаголы (чирикает).

Связная речь:

- ✚ Педагог развивает у детей следующие умения: по инициативе взрослого называть членов своей семьи, знакомых литературных героев и их действия на картинках, разговаривать о любимых игрушках; элементарно договариваться со сверстником о совместных действиях в игровом общении; с помощью педагога определять и называть ярко выраженные эмоциональные состояния детей, учитывать их при общении: пожалеть, развеселить, использовать ласковые слова.
- ✚ Педагог закрепляет у детей умения использовать основные формы речевого этикета в разных ситуациях общения;
- ✚ Педагог способствует освоению умений диалогической речи: отвечать на вопросы и обращения педагога; сообщать о своих впечатлениях, желаниях; задавать вопросы в условиях наглядно представленной ситуации общения.
- ✚ Педагог формирует умения у детей использовать дружелюбный, спокойный тон, речевые формы вежливого общения со взрослыми и сверстниками: здороваться, прощаться, благодарить, выражать просьбу, знакомиться, развивает у детей умения отвечать на вопросы, используя форму простого предложения или высказывания из 2-3 простых фраз;
- ✚ Педагог способствует освоению умений монологической речи: по вопросам составлять рассказ по картинке из 3-4 предложений;
- ✚ Совместно с педагогом пересказывать хорошо знакомые сказки;
- ✚ Читать наизусть короткие стихотворения, слушать чтение детских книг и рассматривать иллюстрации.

Подготовка детей к обучению грамоте:

- ✚ Педагог формирует у детей умение вслушиваться в звучание слова, закрепляет в речи детей термины «слово», «звук» в практическом плане.

2.3.4. Речевое развитие в возрасте от 4 лет до 5 лет.

В области речевого развития основными задачами образовательной деятельности являются:

Развитие словаря:

- ✚ Обогащение словаря: вводить в словарь детей существительные, обозначающие профессии, глаголы, трудовые действия.
- ✚ Продолжать учить детей определять и называть местоположение предмета, время суток, характеризовать состояние и настроение людей;
- ✚ Активизация словаря: закреплять у детей умения использовать в речи существительные, обозначающие названия частей и деталей предметов, прилагательные, обозначающие свойства предметов, наиболее употребительные глаголы, наречия и предлоги;
- ✚ Употреблять существительные с обобщающим значением.

Звуковая культура речи:

- ✚ Закреплять правильное произношение гласных и согласных звуков, отрабатывать произношение свистящих, шипящих и сонорных звуков.
- ✚ Продолжать работу над дикцией: совершенствовать отчетливое произношение слов и словосочетаний.
- ✚ Проводить работу по развитию фонематического слуха: учить различать на слух и называть слова с определенным звуком.
- ✚ Совершенствовать интонационную выразительность речи.

Грамматический строй речи:

- ✚ Продолжать формировать у детей умение правильно согласовывать слова в предложении.
- ✚ Совершенствовать умения: правильно использовать предлоги в речи; образовывать форму множественного числа существительных, обозначающих детенышей животных, употреблять эти существительные в именительном и родительном падежах;
- ✚ Правильно использовать форму множественного числа родительного падежа существительных; употреблять формы повелительного наклонения глаголов; использовать простые сложносочиненные и сложноподчиненные предложения; правильно понимать и употреблять предлоги с пространственным значением (в, под, между, около);
- ✚ Правильно образовывать названия предметов посуды..

Связная речь:

- ✚ Продолжать совершенствовать диалогическую речь детей.
- ✚ Закреплять у детей умение поддерживать беседу: задавать вопросы по поводу предметов, их качеств, действий с ними, взаимоотношений с окружающими, правильно по форме и содержанию отвечать на вопросы.
- ✚ Поддерживать стремление детей рассказывать о своих наблюдениях, переживаниях; пересказывать небольшие сказки и рассказы, знакомые детям и вновь прочитанные; составлять по образцу небольшие рассказы о предмете, игрушке, по содержанию сюжетной картины.
- ✚ Воспитывать культуру общения: формирование умений приветствовать родных, знакомых, детей по группе.
- ✚ Использовать формулы речевого этикета при ответе по телефону, при вступлении в разговор с незнакомыми людьми, при встрече гостей.
- ✚ Развивать коммуникативно-речевые умения у детей (умение вступить, поддержать и завершить общение).

Подготовка детей к обучению грамоте:

- ✚ Продолжать знакомить с терминами «слово», «звук» практически, учить понимать и употреблять эти слова при выполнении упражнений, в речевых играх.
- ✚ Знакомить детей с тем, что слова состоят из звуков, звучат по-разному и сходно, звуки в слове произносятся в определенной последовательности, могут быть разные по длительности звучания (короткие и длинные).
- ✚ Формировать умения различать на слух твердые и мягкие согласные (без выделения терминов), определять и изолированно произносить первый звук в слове, называть слова с заданным звуком;
- ✚ Выделять голосом звук в слове: произносить заданный звук протяжно, громче, четче, чем он произносится обычно, называть изолированно..

Интерес к художественной литературе:

- ✚ Обогащать опыт восприятия жанров фольклора (загадки, считалки, заклички, сказки о животных, волшебные сказки) и художественной литературы (авторские сказки, рассказы, стихотворения);
- ✚ Знать основные особенности жанров литературных произведений;
- ✚ Развивать способность воспринимать содержание и форму художественных произведений (устанавливать причинно-следственные связи в повествовании, понимать главные характеристики героев; привлекать внимание детей к ритму поэтической речи, образным характеристикам предметов и явлений);
- ✚ Развивать художественно-речевые и исполнительские умения (выразительное чтение наизусть потешек, прибауток, стихотворений; выразительное исполнение ролей в инсценировках; пересказ небольших рассказов и сказок);
- ✚ Воспитывать ценностное отношение к книге, уважение к творчеству писателей и иллюстраторов.

Содержание образовательной деятельности:

Развитие словаря:

- ✚ Педагог формирует у детей умение использовать в речи названия предметов и материалов, из которых они изготовлены; названия живых существ и сред их обитания, некоторые трудовые процессы; слова, обозначающие части предметов, объектов и явлений природы, их свойства и качества: цветовые оттенки, вкусовые качества, степени качества объектов, явлений; употреблять слова, обозначающие некоторые родовые и видовые обобщения, а также лежащие в основе этих обобщений существенные признаки; слова извинения, участия, эмоционального сочувствия.

Звуковая культура речи:

- ✚ Педагог помогает детям овладеть правильным произношением звуков родного языка и словопроизношением, развивает у детей звуковую и интонационную культуру речи, фонематический слух, закрепляет у детей умения правильно произносить свистящие и шипящие звуки;
- ✚ Четко воспроизводить фонетический и морфологический рисунок слова; формирует умения говорить внятно, в среднем темпе, голосом средней силы, выразительно читать стихи, регулируя интонацию, тембр, силу голоса и ритм речи в зависимости от содержания стихотворения.

Грамматический строй речи:

- ✚ Педагог формирует у детей умение использовать полные, распространенные простые с однородными членами и сложноподчиненные предложения для передачи временных, пространственных, причинно-следственных связей;
- ✚ Правильно употреблять суффиксы и приставки при словообразовании; использовать систему окончаний существительных, прилагательных, глаголов для оформления речевого высказывания.

Связная речь:

- ✚ Педагог развивает у детей связную, грамматически правильную диалогическую и монологическую речь, обучает детей использовать вопросы поискового характера («Почему?», «Зачем?», «Для чего?»);
- ✚ Составлять описательные рассказы из 5-6 предложений о предметах и повествовательные рассказы из личного опыта; использовать элементарные формы объяснительной речи;
- ✚ Педагог развивает у детей речевое творчество, умения сочинять повествовательные рассказы по игрушкам, картинам;
- ✚ Составлять описательные загадки об игрушках, объектах природы; поддерживает инициативность и самостоятельность ребёнка в речевом общении со взрослыми и сверстниками;
- ✚ Формирует умение использовать в практике общения описательные монологи и элементы объяснительной речи;
- ✚ Педагог развивает у детей умения использовать вариативные формы приветствия, прощания, благодарности, обращения с просьбой, поддерживает стремление детей задавать и правильно формулировать вопросы, при ответах на вопросы использовать элементы объяснительной речи, развивает умение пересказывать сказки, составлять описательные рассказы о предметах и объектах, по картинкам;
- ✚ Педагог помогает детям осваивать умения вступать в речевое общение с окружающими, задавать вопросы, отвечать на вопросы, слушать ответы других детей, использовать разные типы реплик, рассказывать о событиях, приглашать к деятельности;
- ✚ Адекватно реагировать на эмоциональное состояние собеседника речевым высказыванием.
- ✚ Педагог формирует у детей умение участвовать в коллективном разговоре, поддерживая общую беседу, не перебивая собеседников, использовать средства интонационной речевой выразительности, элементы объяснительной речи при разрешении конфликтов, закрепляет у детей умения использовать в речи вариативные формы приветствия; прощания; обращения к взрослым и сверстникам с просьбой, благодарности, обиды, жалобы, формирует у детей навыки обращаться к сверстнику по имени, к взрослому - по имени и отчеству.

Подготовка детей к обучению грамоте:

- ✚ Педагог закрепляет у детей умение понимать термины «слово», «звук», использовать их в речи; формирует представления о том, что слова состоят из звуков, могут быть длинными и короткими;
- ✚ Формирует умение сравнивать слова по протяженности; помогает детям осваивать начальные умения звукового анализа слов: самостоятельно произносить слова, интонационно подчеркивая в них первый звук;
- ✚ Узнавать слова на заданный звук.

2.3.5. Речевое развитие в возрасте от 5 лет до 6 лет.

В области речевого развития основными задачами образовательной деятельности являются:

Формирование словаря:

- ✚ Обогащение словаря: вводить в словарь детей существительные, обозначающие профессии (каменщик, тракторист, швея); названия техники (экскаватор, комбайн); прилагательные, обозначающие признаки предметов; наречия, характеризующие отношение людей к труду (старательно, бережно); глаголы, характеризующие трудовую деятельность людей.
- ✚ Упражнять детей в умении подбирать слова со сходными значениями (синонимы) и противоположными значениями (антонимы);

- ✚ Активизация словаря: закреплять у детей умение правильно, точно по смыслу употреблять в речи существительные, прилагательные, глаголы, наречия, предлоги, использовать существительные с обобщающим значением (строитель, хлебороб).

Звуковая культура речи:

- ✚ Закреплять правильное, отчетливое произношение всех звуков родного языка;
- ✚ Умение различать на слух и отчетливо произносить часто смешиваемые звуки (с-ш, ж-з);
- ✚ Определять место звука в слове.
- ✚ Продолжать развивать фонематический слух.
- ✚ Отрабатывать интонационную выразительность речи.

Грамматический строй речи:

- ✚ Совершенствовать умение детей согласовывать в предложении существительные с числительными, существительные с прилагательным, образовывать множественное число существительных, обозначающих детенышей животных.
- ✚ Развивать умения пользоваться несклоняемыми существительными (метро); образовывать по образцу однокоренные слова (кот-котенок-котище), образовывать существительные с увеличительными, уменьшительными, ласкательными суффиксами и улавливать оттенки в значении слов;
- ✚ Познакомить с разными способами образования слов.
- ✚ Продолжать совершенствовать у детей умение составлять по образцу простые и сложные предложения; при инсценировках пользоваться прямой и косвенной речью.

Связная речь:

- ✚ Совершенствовать диалогическую и монологическую формы речи: закреплять умения поддерживать непринужденную беседу, задавать вопросы, правильно отвечать на вопросы педагога и детей; объединять в распространенном ответе реплики других детей, отвечать на один и тот же вопрос по-разному (кратко и распространенно).
- ✚ Закреплять умение участвовать в общей беседе, внимательно слушать собеседника, не перебивать его, не отвлекаться.
- ✚ Поощрять разговоры детей по поводу игр, прочитанных книг, просмотренных фильмов.
- ✚ Продолжать формировать у детей умение использовать разнообразные формулы речевого этикета, употреблять их без напоминания;
- ✚ Формировать культуру общения: называть взрослых по имени и отчеству, на «вы», называть друг друга ласковыми именами, во время разговора не опускать голову, смотреть в лицо собеседнику, не вмешиваться в разговор взрослых.
- ✚ Развивать коммуникативно-речевые умения, умение связно, последовательно и выразительно пересказывать небольшие литературные произведения (сказки, рассказы) без помощи вопросов педагога, выразительно передавая диалоги действующих лиц, характеристики персонажей, формировать умение самостоятельно составлять по плану и образцу небольшие рассказы о предмете, по картине, набору картинок, составлять письма (педагогу, другу);
- ✚ Составлять рассказы из опыта, передавая хорошо знакомые события.
- ✚ Формировать умение составлять небольшие рассказы творческого характера по теме, предложенной педагогом.

Подготовка детей к обучению грамоте:

- ✚ Формировать у детей умение производить анализ слов различной звуковой структуры, выделять словесное ударение и определять его место в структуре слова, качественно характеризовать выделяемые звуки (гласные, твердый согласный, мягкий согласный, ударный гласный, безударный гласный звук), правильно употреблять соответствующие термины.
- ✚ Познакомить детей со словесным составом предложения и звуковым составом слова.

Интерес к художественной литературе:

- ✚ Обогащать опыт восприятия жанров фольклора (потешки, песенки, прибаутки, сказки о животных, волшебные сказки) и художественной литературы (небольшие авторские сказки, рассказы, стихотворения);
- ✚ Развивать интерес к произведениям познавательного характера; формировать положительное эмоциональное отношение к «чтению с продолжением» (сказка-повесть, цикл рассказов со сквозным персонажем);
- ✚ Формировать избирательное отношение к известным произведениям фольклора и художественной литературы, поддерживать инициативу детей в выборе произведений для совместного слушания (в том числе и повторное);
- ✚ Формировать представления о некоторых жанровых, композиционных, языковых особенностях произведений: поговорка, загадка, считалка, скороговорка, народная сказка, рассказ, стихотворение;
- ✚ Углублять восприятие содержания и формы произведений (оценка характера персонажа с опорой на его портрет, поступки, мотивы поведения и другие средства раскрытия образа; ритм в поэтическом тексте; рассмотрение иллюстраций разных художников к одному и тому же произведению);
- ✚ Совершенствовать художественно-речевые и исполнительские умения (выразительное чтение наизусть потешек, прибауток, стихотворений; выразительное чтение по ролям в инсценировках; пересказ близко к тексту);
- ✚ Развивать образность речи и словесное творчество (умения выделять из текста образные единицы, понимать их значение; составлять короткие рассказы по потешке, прибаутке).

Содержание образовательной деятельности:

Формирование словаря:

- ✚ Педагог осуществляет обогащение словаря за счет расширения представлений о явлениях социальной жизни, взаимоотношениях и характерах людей; за счет слов, обозначающих: названия профессий, учреждений, предметов и инструментов труда, техники, помогающей в работе, трудовые действия и качество их выполнения; личностные характеристики человека, его состояния и настроения, внутренние переживания; социально-нравственные категории, оттенки цвета, тонкое дифференцирование формы, размера и других признаков объекта; названия обследовательских действий, необходимых для выявления качеств и свойств предметов.
- ✚ Педагог закрепляет у детей умение обобщать предметы: объединять их в группы по существенным признакам.

Звуковая культура речи:

- ✚ Педагог развивает у детей звуковую и интонационную культуру речи, фонематический слух, способствует освоению правильного произношения сонорных звуков ([л], [л'], [р], [р']);
- ✚ Упражняет в чистом звукопроизношении в процессе повседневного речевого общения и при звуковом анализе слов;
- ✚ Формирует умение использовать средства интонационной выразительности при чтении стихов, пересказе литературных произведений, в процессе общения (самостоятельное изменение темпа, ритма речи, силы и тембра голоса в зависимости от содержания).

Грамматический строй речи:

- ✚ Педагог формирует у детей умение грамматически правильно использовать в речи: несклоняемые существительные, слова, имеющие только множественное или только единственное число, глаголы «одеть» и «надеть», существительные множественного

числа в родительном падеже; образовывать слова, пользуясь суффиксами, приставками.

Связная речь:

- ✚ Педагог способствует развитию у детей монологической речи, формирует умение замечать и доброжелательно исправлять ошибки в речи сверстников, обогащает представления детей о правилах речевого этикета, развивает умение соблюдать этику общения в условиях коллективного взаимодействия, поддерживает интерес детей к рассказыванию по собственной инициативе, поощряет использование в диалоге разных типов реплик;
- ✚ Педагог помогает детям осваивать этикет телефонного разговора, столового, гостевого этикета, этикет взаимодействия в общественных местах;
- ✚ Использовать невербальные средства общения (мимика, жесты, позы); принятые нормы вежливого речевого общения; участвовать в коллективных разговорах, использовать разные виды деятельности и речевые ситуации для развития диалогической речи;
- ✚ Педагог формирует у детей умения самостоятельно строить игровые и деловые диалоги;
- ✚ Пересказывать литературные произведения по ролям, по частям, правильно передавая идею и содержание, пользоваться прямой и косвенной речью; с помощью педагога определять и воспроизводить логику описательного рассказа;
- ✚ в описательных рассказах о предметах, объектах и явлениях природы использовать прилагательные и наречия; сочинять сюжетные рассказы по картине, из личного опыта;
- ✚ с помощью педагога строить свой рассказ в соответствии с логикой повествования; в повествовании отражать типичные особенности жанра сказки или рассказа;
- ✚ педагог развивает у детей речевое творчество, формирует интерес к самостоятельному сочинению, созданию разнообразных видов творческих рассказов: придумывание продолжения и окончания к рассказу, рассказы по аналогии, рассказы по плану педагога, по модели.
- ✚ Педагог закрепляет у детей умение внимательно выслушивать рассказы сверстников, замечать речевые ошибки и доброжелательно исправлять их;
- ✚ использовать элементы речи - доказательства при отгадывании загадок, в процессе совместных игр, в повседневном общении, помогает детям осваивать умения находить в текстах литературных произведений сравнения, эпитеты;
- ✚ использовать их при сочинении загадок, сказок, рассказов.

Подготовка детей к обучению грамоте:

- ✚ Педагог помогает детям осваивать представления о существовании разных языков, термины «слово», «звук», «буква», «предложение», «гласный звук» и «согласный звук», проводить звуковой анализ слова, делить на слоги двух-, трехслоговые слова;
- ✚ Осуществлять звуковой анализ простых трехзвучных слов: интонационно выделять звуки в слове, различать гласные и согласные звуки, определять твердость и мягкость согласных, составлять схемы звукового состава слова;
- ✚ Составлять предложения по живой модели; определять количество и последовательность слов в предложении.
- ✚ Педагог развивает мелкую моторику кистей рук детей с помощью раскрашивания, штриховки, мелких мозаик.

2.3.6. Речевое развитие в возрасте от 6 лет до 7 лет.

В области речевого развития основными задачами образовательной деятельности являются:

Формирование словаря:

- ✚ Обогащение словаря: расширять запас слов, обозначающих название предметов, действий, признаков.
- ✚ Закреплять у детей умения использовать в речи синонимы, существительные с обобщающими значениями.
- ✚ Вводить в словарь детей антонимы, многозначные слова;
- ✚ Активизация словаря: совершенствовать умение использовать разные части речи точно по смыслу.

Звуковая культура речи:

- ✚ Совершенствовать умение различать на слух и в произношении все звуки родного языка.
- ✚ Отрабатывать дикцию: внятно и отчетливо произносить слова и словосочетания с естественной интонацией.
- ✚ Совершенствовать фонематический слух: называть слова с определенным звуком, находить слова с этим звуком в предложении, определять место звука в слове (в начале, в середине, в конце).
- ✚ Развивать интонационную сторону речи (мелодика, ритм, тембр, сила голоса, темп).

Грамматический строй речи:

- ✚ Закреплять умение согласовывать существительные с числительными, существительные с прилагательными, образовывать по образцу существительные с суффиксами, глаголы с приставками, сравнительную и превосходную степени имен прилагательных.
- ✚ Совершенствовать умение детей образовывать однокоренные слова, использовать в речи сложные предложения разных видов.

Связная речь:

- ✚ Совершенствовать диалогическую и монологическую формы речи.
- ✚ Закреплять умение отвечать на вопросы и задавать их, воспитывать культуру речевого общения.
- ✚ Продолжать развивать коммуникативно-речевые умения.
- ✚ Продолжать учить детей самостоятельно, выразительно, последовательно, без повторов передавать содержание литературного текста, использовать в пересказе выразительные средства, характерные для произведения.
- ✚ Совершенствовать умение составлять рассказы о предмете, по картине, по серии сюжетных картинок.
- ✚ Продолжать учить детей составлять небольшие рассказы из личного опыта, творческие рассказы без наглядного материала.
- ✚ Закреплять умение составлять рассказы и небольшие сказки.
- ✚ Формировать умения строить разные типы высказывания (описание, повествование, рассуждение), соблюдая их структуру и используя разнообразные типы связей между предложениями и между частями высказывания.

Подготовка детей к обучению грамоте:

- ✚ Упражнять в составлении предложений из 2-4 слов, членении простых предложений на слова с указанием их последовательности.
- ✚ Формировать у детей умение делить слова на слоги, составлять слова из слогов, делить на слоги трехсложные слова с открытыми слогами;
- ✚ Знакомить детей с буквами; читать слоги, слова, простые предложения из 2-3 слов.

Интерес к художественной литературе:

- ✚ Формировать отношение детей к книге как эстетическому объекту, поддерживать положительные эмоциональные проявления детей (радость, удовольствие при слушании произведений);
- ✚ Развивать интерес к изданиям познавательного и энциклопедического характера; знакомить с разнообразными по жанру и тематике художественными произведениями;

- ✚ Формировать положительное эмоциональное отношение к «чтению с продолжением» (сказка-повесть, цикл рассказов со сквозным персонажем);
- ✚ Формировать представления о жанровых, композиционных и языковых особенностях жанров литературы: литературная сказка, рассказ, стихотворение, басня, пословица, небылица, былина;
- ✚ Углублять восприятие содержания и формы произведений (оценка характера персонажа с опорой на его портрет, поступки, мотивы поведения и другие средства раскрытия образа; развитие поэтического слуха);
- ✚ Поддерживать избирательные интересы детей к произведениям определенного жанра и тематики;
- ✚ Развивать образность речи и словесное творчество (составление сравнений, метафор, описательных и метафорических загадок, сочинение текстов сказочного и реалистического характера, создание рифмованных строк).

Содержание образовательной деятельности:

Формирование словаря:

- ✚ Педагог формирует у детей умения подбирать точные слова для выражения мысли; выполнять операцию классификации - деления освоенных понятий на группы на основе выявленных признаков, использовать в речи средства языковой выразительности: антонимы, синонимы, многозначные слова, метафоры, олицетворения.

Звуковая культура речи:

- ✚ Педагог способствует автоматизации и дифференциации сложных для произношения звуков в речи; проводит работу по исправлению имеющихся нарушений в звукопроизношении.

Грамматический строй речи:

- ✚ Педагог развивает у детей умения образовывать сложные слова посредством слияния основ, самостоятельно использовать в речи разные типы предложений в соответствии с содержанием высказывания, с помощью игр и упражнений закрепляет умения согласовывать существительные с числительными, существительные с прилагательными, образовывать по образцу существительные с суффиксами, глаголы с приставками, сравнительную и превосходную степени имен прилагательных.

Связная речь:

- ✚ Педагог подводит детей к осознанному выбору этикетной формы в зависимости от ситуации общения, возраста собеседника, цели взаимодействия, формирует умение использовать средства языковой выразительности при сочинении загадок, сказок, стихотворений, помогает детям осваивать умения коллективного речевого взаимодействия при выполнении поручений и игровых заданий, употреблять вариативные этикетные формулы эмоционального взаимодействия с людьми, правила этикета в новых ситуациях.
- ✚ Например, формирует умение представить своего друга родителям (законным представителям), сверстникам.
- ✚ Педагог использует речевые ситуации и совместную деятельность для формирования коммуникативно-речевых умений у детей, закрепляет у детей умение пересказывать литературные произведения по ролям, близко к тексту, от лица литературного героя, передавая идею и содержание, выразительно воспроизводя диалоги действующих лиц, подводит к пониманию и запоминанию авторских средств выразительности, использованию их при пересказе, в собственной речи, умению замечать их в рассказах сверстников;
- ✚ В описательных рассказах педагог формирует у детей умения передавать эмоциональное отношение к образам, используя средства языковой выразительности:

метафоры, сравнения, эпитеты, гиперболы, олицетворения; самостоятельно определять логику описательного рассказа;

- Использовать разнообразные средства выразительности;
- Формирует умение составлять повествовательные рассказы по картине, из личного и коллективного опыта, по набору игрушек, закрепляет у детей умение строить свой рассказ, соблюдая структуру повествования, составлять рассказы-контаминации (сочетание описания и повествования; описания и рассуждения);
- Педагог развивает у детей способность самостоятельно использовать в процессе общения со взрослыми и сверстниками объяснительную речь, речь- доказательство, речевое планирование, помогает детям осваивать умения самостоятельно сочинять разнообразные виды творческих рассказов.
- В творческих рассказах закрепляет умение использовать личный и литературный опыт в зависимости от индивидуальных интересов и способностей; развивает у детей умение внимательно выслушивать рассказы сверстников, помогать им в случае затруднений, замечать речевые и логические ошибки, доброжелательно и конструктивно исправлять их.

Подготовка детей к обучению грамоте:

- Педагог продолжает формировать у детей интерес к языку, осознанное отношение к языковым явлениям, помогает освоить звуковой анализ четырехзвуковых и пятизвуковых слов;
- Закрепляет умение интонационно выделять звуки в слове, определять их последовательность, давать им характеристику, составлять схемы слова, выделять ударный гласный звука в слове;
- Определять количество и последовательность слов в предложении; составлять предложения с заданным количеством слов;
- Ориентироваться на листе, выполнять графические диктанты; штриховку в разных направлениях, обводку; знать названия букв, читать слоги.

2.4. Художественно - эстетическое развитие (ФОП ДО, Содержательный раздел, п.21.1.2 – 21.8., с. 76-121)

2.4.1. Художественно - эстетическое развитие от 1года 6 месяцев до 2 лет.

В области художественно – эстетического развития основными задачами образовательной деятельности являются:

- Развивать у детей способность слушать художественный текст и активно (эмоционально) реагировать на его содержание;
- Обеспечивать возможности наблюдать за процессом рисования, лепки взрослого, вызывать к ним интерес;
- Поощрять у детей желание рисовать красками, карандашами, фломастерами, предоставляя возможность ритмично заполнять лист бумаги яркими пятнами, мазками, линиями;
- Развивать у детей умение прислушиваться к словам песен и воспроизводить звукоподражания и простейшие интонации;
- Развивать у детей умение выполнять под музыку игровые и плясовые движения, соответствующие словам песни и характеру музыки.

Содержание образовательной деятельности:

- Педагог формирует у детей эмоциональное восприятие знакомого музыкального произведения, желание дослушать его до конца.
- Формирует у детей умение различать тембровое звучание музыкальных инструментов (дудочка, барабан, гармошка, флейта), показывать инструмент (один из двух или трех), на котором взрослый исполнял мелодию.

- ✚ Педагог поощряет самостоятельную активность у детей (звукоподражание, подпевание слов, фраз, несложных попевок и песенок).
- ✚ Продолжает развивать умение у детей двигаться под музыку в соответствии с её характером, выполнять движения самостоятельно.
- ✚ Педагог развивает умение у детей вслушиваться в музыку и с изменением характера её звучания изменять движения (переходить с ходьбы на притопывание, кружение).
- ✚ Формирует у детей умение чувствовать характер музыки и передавать его игровыми действиями (мишка идет, зайка прыгает, птичка клюет).
- ✚ Педагог поощряет экспериментирование детей с красками, глиной, пластилином.
- ✚ Педагог формирует у детей умение рисовать на больших цветных листах бумаги, обращая внимание на красоту цветных пятен. Процесс рисования, лепки носит характер совместных действий.

2.4.2. Художественно – эстетическое развитие в возрасте от 2 лет до 3 лет.

В области художественно – эстетического развития основными задачами образовательной деятельности являются:

Приобщение к искусству:

- ✚ Развивать у детей художественное восприятие (смотреть, слушать и испытывать радость) в процессе ознакомления с произведениями музыкального, изобразительного искусства, природой;
- ✚ Интерес, внимание, любознательность, стремление к эмоциональному отклику детей на отдельные эстетические свойства и качества предметов и явлений окружающей действительности;
- ✚ Развивать отзывчивость на доступное понимание произведений искусства, интерес к музыке (в процессе прослушивания классической и народной музыки), изобразительному искусству (в процессе рассматривания и восприятия красоты иллюстраций, рисунков, изделия декоративно-прикладного искусства);
- ✚ Познакомить детей с народными игрушками (дымковской, богородской, матрешкой и другими);
- ✚ Поддерживать интерес к малым формам фольклора (пестушки, заклички, прибаутки);
- ✚ Поддерживать стремление детей выражать свои чувства и впечатления на основе эмоционально содержательного восприятия доступных для понимания произведений искусства или наблюдений за природными явлениями;

Изобразительная деятельность:

- ✚ Воспитывать интерес к изобразительной деятельности (рисованию, лепке) совместно со взрослым и самостоятельно;
- ✚ Развивать положительные эмоции на предложение нарисовать, слепить; научить правильно держать карандаш, кисть;
- ✚ Развивать сенсорные основы изобразительной деятельности: восприятие предмета разной формы, цвета (начиная с контрастных цветов);
- ✚ Включать движение рук по предмету при знакомстве с его формой; познакомить со свойствами глины, пластилина, пластической массы; развивать эмоциональный отклик детей на отдельные эстетические свойства и качества предметов в процессе рассматривания игрушек, природных объектов, предметов быта, произведений искусства;

Конструктивная деятельность:

- ✚ Знакомить детей с деталями (кубик, кирпичик, трехгранная призма, пластина, цилиндр), с вариантами расположения строительных форм на плоскости;
- ✚ Развивать интерес к конструктивной деятельности, поддерживать желание детей строить самостоятельно;

Музыкальная деятельность:

- ✚ воспитывать интерес к музыке, желание слушать музыку, подпевать, выполнять простейшие танцевальные движения;
- ✚ Приобщать к восприятию музыки, соблюдая первоначальные правила: не мешать соседу вслушиваться в музыкальное произведение и эмоционально на него реагировать;

Театрализованная деятельность:

- ✚ Пробуждать интерес к театрализованной игре путем первого опыта общения с персонажем (кукла Катя показывает концерт), расширения контактов со взрослым (бабушка приглашает на деревенский двор);
- ✚ Побуждать детей отзываться на игры-действия со звуками (живой и неживой природы), подражать движениям животных и птиц под музыку, под звучащее слово (в произведениях малых фольклорных форм);
- ✚ Способствовать проявлению самостоятельности, активности в игре с персонажами-игрушками;
- ✚ Развивать умение следить за действиями заводных игрушек, сказочных героев, адекватно реагировать на них;
- ✚ Способствовать формированию навыка перевоплощения в образы сказочных героев;
- ✚ Создавать условия для систематического восприятия театрализованных выступлений педагогического театра (взрослых).

Культурно-досуговая деятельность:

- ✚ Создавать эмоционально-положительный климат в группе и ДОО, обеспечение у детей чувства комфортности, уюта и защищенности; формировать умение самостоятельной работы детей с художественными материалами;
- ✚ Привлекать детей к активному участию в играх, театрализованных представлениях, забавах, развлечениях и праздниках;
- ✚ Развивать умение следить за действиями игрушек, сказочных героев, адекватно реагировать на них;
- ✚ Формировать навык перевоплощения детей в образы сказочных героев.

Содержание образовательной деятельности:

Приобщение к искусству:

- ✚ Педагог развивает у детей художественное восприятие;
- ✚ Воспитывает эмоциональную отзывчивость на доступные пониманию детей произведения изобразительного искусства.
- ✚ Знакомит с народными игрушками: дымковской, богородской, матрешкой, ванькой-встанькой и другими, соответствующими возрасту детей.
- ✚ Педагог обращает внимание детей на характер игрушек (веселая, забавная и так далее), их форму, цветовое оформление.
- ✚ Педагог воспитывает интерес к природе и отражению представлений (впечатлений) в доступной изобразительной и музыкальной деятельности. *Изобразительная деятельность:*

Рисование:

- ✚ Педагог продолжает развивать у детей художественное восприятие; способствует обогащению их сенсорного опыта путем выделения формы предметов, обведения их по контуру поочередно то одной, то другой рукой; побуждает, поощряет и подводит детей к изображению знакомых предметов, предоставляя им свободу выбора;
- ✚ Педагог обращает внимание детей на то, что карандаш (кисть, фломастер) оставляет след на бумаге, если провести по ней отточенным концом карандаша (фломастером, ворсом кисти);
- ✚ Педагог учит следить за движением карандаша по бумаге;
- ✚ Педагог привлекает внимание детей к изображенным ими на бумаге разнообразным линиям, конфигурациям; побуждает задумываться над тем, что они нарисовали, на

что это похоже; вызывать чувство радости от штрихов и линий, которые дети нарисовали сами; педагог побуждает детей к дополнению нарисованного изображения характерными деталями; к осознанному повторению ранее получившихся штрихов, линий, пятен, форм;

- ✚ Педагог развивает у детей эстетическое восприятие окружающих предметов; учит детей различать цвета карандашей, фломастеров, правильно называть их; рисовать разные линии (длинные, короткие, вертикальные, горизонтальные, наклонные), пересекать их, уподобляя предметам: ленточкам, платочкам, дорожкам, ручейкам, сосулькам, заборчику и другим; подводит детей к рисованию предметов округлой формы;
- ✚ При рисовании педагог формирует у ребёнка правильную позу (сидеть свободно, не наклоняться низко над листом бумаги), свободная рука поддерживает лист бумаги, на котором рисует малыш; педагог учит держать карандаш и кисть свободно: карандаш - тремя пальцами выше отточенного конца, кисть - чуть выше железного наконечника; набирать краску на кисть, макая её всем ворсом в баночку, снимать лишнюю краску, прикасаясь ворсом к краю баночки.

Лепка:

- ✚ Педагог поощряет у детей интерес к лепке;
- ✚ Педагог знакомит с пластическими материалами: глиной, пластилином, пластической массой (отдавая предпочтение глине);
- ✚ Педагог учит аккуратно пользоваться материалами;
- ✚ Педагог учит детей отламывать комочки глины от большого куска; лепить палочки и колбаски, раскатывая комочек между ладонями прямыми движениями; соединять концы палочки, плотно прижимая их друг к другу (колечко, бараночка, колесо и так далее); педагог учит раскатывать комочек глины круговыми движениями ладоней для изображения предметов круглой формы (шарик, яблоко, ягода и другие), сплющивать комочек между ладонями (лепешки, печенье, пряники); делать пальцами углубление в середине сплющенного комочка (миска, блюдо).
- ✚ Педагог учит соединять две вылепленные формы в один предмет: палочка и шарик (погремушка или грибок), два шарика (неваляшка) и тому подобное. Педагог приучает детей класть глину и вылепленные предметы на дощечку или специальную заранее подготовленную клеенку.

Конструктивная деятельность:

- ✚ В процессе игры с настольным и напольным строительным материалом педагог продолжает знакомить детей с деталями (кубик, кирпичик, трехгранная призма, пластина, цилиндр), с вариантами расположения строительных форм на плоскости.
- ✚ Педагог продолжает формировать умение у детей сооружать элементарные постройки по образцу, поддерживает желание строить что-то самостоятельно; способствует пониманию пространственных соотношений.
- ✚ Педагог учит детей пользоваться дополнительными сюжетными игрушками, соразмерными масштабам построек (маленькие машинки для маленьких гаражей и тому подобное).
- ✚ По окончании игры приучает убирать все на место.
- ✚ Знакомит детей с простейшими пластмассовыми конструкторами.
- ✚ Учит совместно с взрослым конструировать башенки, домики, машины.
- ✚ В летнее время педагог развивает интерес у детей к строительным играм с использованием природного материала (песок, вода, желуди, камешки и тому подобное).

Музыкальная деятельность:

Слушание:

- ✚ Педагог учит детей внимательно слушать спокойные и бодрые песни, музыкальные пьесы разного характера, понимать, о чем (о ком) поется, и эмоционально реагировать на содержание;
- ✚ Педагог учит детей различать звуки по высоте (высокое и низкое звучание колокольчика, фортепьяно, металлофона).

Пение:

- ✚ Педагог вызывает активность детей при подпевании и пении; развивает умение подпевать фразы в песне (совместно с педагогом); поощряет сольное пение.

Музыкально-ритмические движения:

- ✚ Педагог развивает у детей эмоциональность и образность восприятия музыки через движения;
- ✚ Педагог продолжает формировать у детей способность воспринимать и воспроизводить движения, показываемые взрослым (хлопать, притопывать ногой, полуприседать, совершать повороты кистей рук и так далее);
- ✚ Педагог учит детей начинать движение с началом музыки и заканчивать с её окончанием; передавать образы (птичка летает, заяка прыгает, мишка косолапый идет); педагог совершенствует умение ходить и бегать (на носках, тихо; высоко и низко поднимая ноги; прямым галопом), выполнять плясовые движения в кругу, в рассыпную, менять движения с изменением характера музыки или содержания песни.

Театрализованная деятельность:

- ✚ Педагог пробуждает интерес детей к театрализованной игре, создает условия для её проведения.
- ✚ Педагог формирует умение следить за развитием действия в играх- драматизациях и кукольных спектаклях, созданных силами взрослых и старших детей.
- ✚ Педагог учит детей имитировать характерные действия персонажей (птички летают, козленок скачет), передавать эмоциональное состояние человека (мимикой, позой, жестом, движением).
- ✚ Знакомит детей с приемами вождения настольных кукол. Учит сопровождать движения простой песенкой.
- ✚ Педагог поощряет у детей желание действовать с элементами костюмов (шапочки, воротнички и так далее) и атрибутами как внешними символами роли.

Культурно – досуговая деятельность:

- ✚ Педагог создает эмоционально-положительный климат в группе и ДОО для обеспечения у детей чувства комфортности, уюта и защищенности; формирует у детей умение самостоятельной работы детей с художественными материалами.
- ✚ Привлекает детей к посильному участию в играх с пением, театрализованных представлениях (кукольный театр; инсценирование русских народных сказок), забавах, развлечениях (тематических, спортивных) и праздниках. Развивает умение следить за действиями игрушек, сказочных героев, адекватно реагировать на них. Формирует навык перевоплощения детей в образы сказочных героев.

2.4.3. Художественно – эстетическое развитие в возрасте от 3 лет до 4 лет.

В области художественно – эстетического развития основными задачами образовательной деятельности являются:

Приобщение к искусству:

- ✚ Продолжать развивать художественное восприятие, подводить детей к восприятию произведений искусства (разглядывать и чувствовать); воспитывать интерес к искусству;
- ✚ Формировать понимание красоты произведений искусства, потребность общения с искусством;
- ✚ Развивать у детей эстетические чувства при восприятии музыки, изобразительного, народного декоративно-прикладного искусства; содействовать возникновению

положительного эмоционального отклика на красоту окружающего мира, выраженного в произведениях искусства;

- ✚ Формировать патриотическое отношение и чувство сопричастности к природе родного края, к семье в процессе музыкальной, изобразительной, театрализованной деятельности;
- ✚ Знакомить детей с элементарными средствами выразительности в разных видах искусства (музыке, изобразительном искусстве, театрализованной деятельности);
- ✚ Готовить детей к посещению кукольного театра, выставки детских работ и так далее;
- ✚ Приобщать детей к участию в концертах, праздниках в семье и ДОО: исполнение танца, песни, чтение стихов;

Изобразительная деятельность:

- ✚ Формировать у детей интерес к занятиям изобразительной деятельностью; формировать у детей знания в области изобразительной деятельности; развивать у детей эстетическое восприятие;
- ✚ Формировать умение у детей видеть цельный художественный образ в единстве изобразительно-выразительных средств колористической, композиционной и смысловой трактовки;
- ✚ Формировать умение у детей в рисовании, лепке, аппликации изображать простые предметы и явления, передавая их образную выразительность;
- ✚ Находить связь между предметами и явлениями окружающего мира и их изображениями (в рисунке, лепке, аппликации);
- ✚ Развивать положительный эмоциональный отклик детей на эстетические свойства и качества предметов, на эстетическую сторону явлений природы и окружающего мира; отображать свои представления и впечатления об окружающем мире доступными графическими и живописными средствами;
- ✚ Формировать у детей способы зрительного и тактильного обследования различных объектов для обогащения и уточнения восприятия особенностей их формы, пропорций, цвета, фактуры;
- ✚ Вызывать у детей положительный эмоциональный отклик на красоту природы, произведения искусства (книжные иллюстрации, изделия народных промыслов, предметы быта и другое);
- ✚ Формировать умение у детей создавать как индивидуальные, так и коллективные композиции в рисунках, лепке, аппликации;
- ✚ Знакомить детей с народной игрушкой (филимоновской, дымковской, семеновской, богородской) для обогащения зрительных впечатлений и показа условно-обобщенной трактовки художественных образов;
- ✚ Переводить детей от рисования-подражания к самостоятельному творчеству;

Конструктивная деятельность:

- ✚ Совершенствовать у детей конструктивные умения;
- ✚ Формировать умение у детей различать, называть и использовать основные строительные детали (кубики, кирпичики, пластины, цилиндры, трехгранные призмы); сооружать новые постройки, используя полученные ранее умения (накладывание, приставление, прикладывание);
- ✚ Формировать умение у детей использовать в постройках детали разного цвета;

Музыкальная деятельность:

- ✚ Развивать у детей эмоциональную отзывчивость на музыку; знакомить детей с тремя жанрами музыкальных произведений: песней, танцем, маршем;
- ✚ Формировать у детей умение узнавать знакомые песни, пьесы; чувствовать характер музыки (веселый, бодрый, спокойный), эмоционально на нее реагировать; выражать свое настроение в движении под музыку;

- ✚ Учить детей петь простые народные песни, попевки, прибаутки, передавая их настроение и характер;
- ✚ Поддерживать детское экспериментирование с немusыкальными (шумовыми, природными) и музыкальными звуками и исследования качества музыкального звука: высоты, длительности, динамики, тембра;

Театрализованная деятельность:

- ✚ Воспитывать у детей устойчивый интерес детей к театрализованной игре, создавать условия для её проведения;
- ✚ Формировать положительные, доброжелательные, коллективные взаимоотношения;
- ✚ Формировать умение следить за развитием действия в играх-драматизациях и кукольных спектаклях, созданных силами взрослых и старших детей;
- ✚ Формировать умение у детей имитировать характерные действия персонажей (птички летают, козленок скачет), передавать эмоциональное состояние человека (мимикой, позой, жестом, движением).
- ✚ Познакомить детей с различными видами театра (кукольным, настольным, пальчиковым, театром теней, театром на фланелеграфе);
- ✚ Знакомить детей с приемами вождения настольных кукол; формировать у детей умение сопровождать движения простой песенкой; вызывать желание действовать с элементами костюмов (шапочки, воротнички и так далее) и атрибутами как внешними символами роли;
- ✚ Формировать у детей интонационную выразительность речи в процессе театрально-игровой деятельности;
- ✚ Развивать у детей диалогическую речь в процессе театрально-игровой деятельности;
- ✚ Формировать у детей умение следить за развитием действия в драматизациях и кукольных спектаклях;
- ✚ Формировать у детей умение использовать импровизационные формы диалогов действующих лиц в хорошо знакомых сказках;

Культурно-досуговая деятельность:

- ✚ Способствовать организации культурно-досуговой деятельности детей по интересам, обеспечивая эмоциональное благополучие и отдых;
- ✚ Помогать детям организовывать свободное время с интересом; создавать условия для активного и пассивного отдыха;
- ✚ Создавать атмосферу эмоционального благополучия в культурно-досуговой деятельности;
- ✚ Развивать интерес к просмотру кукольных спектаклей, прослушиванию музыкальных и литературных произведений;
- ✚ Формировать желание участвовать в праздниках и развлечениях; формировать основы праздничной культуры и навыки общения в ходе праздника и развлечения.

Содержание образовательной деятельности:

Приобщение к искусству:

- ✚ Педагог подводит детей к восприятию произведений искусства, содействует возникновению эмоционального отклика на музыкальные произведения, произведения народного и профессионального изобразительного искусства. Знакомит детей с элементарными средствами выразительности в разных видах искусства (цвет, звук, форма, движение, жесты, интонация), подводит к различению видов искусства через художественный образ.
- ✚ Педагог формирует у детей умение сосредотачивать внимание на эстетическую сторону предметно-пространственной среды, природных явлений.
- ✚ Педагог формирует у детей патриотическое отношение и чувства сопричастности к природе родного края, к семье в процессе музыкальной, изобразительной, театрализованной деятельности.

- ✚ Педагог в процессе ознакомления с народным искусством: глиняными игрушками, игрушками из соломы и дерева, предметами быта и одежды; скульптурой малых форм; репродукциями картин русских художников, с детскими книгами (иллюстрации художников Ю. Васнецова, В. Сутеева, Е. Чарушина), с близкими детскому опыту живописными образами, формирует у ребёнка эстетическое и эмоционально-нравственное отношение к отражению окружающей действительности в изобразительном искусстве и художественных произведениях.
- ✚ Педагог развивает у детей эстетическое восприятие, умение видеть красоту и своеобразие окружающего мира, вызывать у детей положительный эмоциональный отклик на красоту природы, поддерживать желание отображать полученные впечатления в продуктивных видах художественно-эстетической деятельности.
- ✚ Педагог начинает приобщать детей к посещению кукольного театра, различных детских художественных выставок.

Изобразительная деятельность:

Педагог формирует у детей интерес к занятиям изобразительной деятельностью; воспитывает у детей художественный вкус и чувство гармонии; продолжает развивать у детей художественное восприятие, закрепляет у детей умение выделять цвет, форму, величину как особые свойства предметов, группировать однородные предметы по нескольким сенсорным признакам: величине, форме, цвету, активно включая все органы чувств; учит детей видеть и восхищаться красотой изображенных предметов (формой, цветом) на картинах и при рассматривании народных игрушек, декоративно-прикладных изделий.

Рисование:

- ✚ педагог формирует у детей интерес к рисованию; умение передавать в рисунках красоту окружающих предметов и природы (голубое небо с белыми облаками; кружащиеся на ветру и падающие на землю разноцветные листья; снежинки и тому подобное);
- ✚ Продолжает учить правильно держать карандаш, фломастер, кисть, не напрягая мышц и не сжимая сильно пальцы; формирует навык свободного движения руки с карандашом и кистью во время рисования;
- ✚ Педагог учит детей набирать краску на кисть: аккуратно обмакивать её всем ворсом в баночку с краской, снимать лишнюю краску о край баночки легким прикосновением ворса, хорошо промывать кисть, прежде чем набрать краску другого цвета; приучает детей осушать промытую кисть о мягкую тряпочку или бумажную салфетку; закрепляет знание названий цветов (красный, синий, зеленый, желтый, белый, черный); знакомит детей с оттенками (розовый, голубой, серый); педагог обращает внимание детей на подбор цвета, соответствующего изображаемому предмету; учит детей ритмичному нанесению линий, штрихов, пятен, мазков (оппадают с деревьев листочки, идет дождь, «снег, снег кружится, белая вся улица», «дождик, дождик, кап, кап, кап...»);
- ✚ Педагог формирует у детей умение изображать простые предметы, рисовать прямые линии (короткие, длинные) в разных направлениях, перекрещивать их (полоски, ленточки, дорожки, заборчик, клетчатый платочек и другое); подводит детей к изображению предметов разной формы (округлая, прямоугольная) и предметов, состоящих из комбинаций разных форм и линий (неваляшка, снеговик, цыпленок, тележка, вагончик и другое);
- ✚ Педагог формирует у детей умение создавать несложные сюжетные композиции, повторяя изображение одного предмета (елочки на нашем участке, неваляшки гуляют) или изображая разнообразные предметы, насекомых и тому подобное (в траве ползают жучки и червячки; колобок катится по дорожке и другое);
- ✚ Педагог учит детей располагать изображения по всему листу.

Лепка:

- ✚ Педагог формирует у детей интерес к лепке;
- ✚ Закрепляет представления детей о свойствах глины, пластилина, пластической массы и способах лепки; учит детей раскатывать комочки прямыми и круговыми движениями, соединять концы получившейся палочки, сплющивать шар, сминая его ладонями обеих рук;
- ✚ Педагог побуждает детей украшать вылепленные предметы, используя палочку с заточенным концом; учит детей создавать предметы, состоящие из 2-3 частей, соединяя их путем прижимания друг к другу;
- ✚ Педагог закрепляет у детей умение аккуратно пользоваться глиной, класть комочки и вылепленные предметы на дощечку;
- ✚ Педагог учит детей лепить несложные предметы, состоящие из нескольких частей (неваляшка, цыпленок, пирамидка и другие);
- ✚ Педагог предлагает объединять вылепленные фигурки в коллективную композицию (неваляшки водят хоровод, яблоки лежат на тарелке и так далее); педагог воспитывает у детей способность радоваться от восприятия результата общей работы.

Аппликация:

- ✚ Педагог приобщает детей к искусству аппликации, формирует интерес к этому виду деятельности;
- ✚ Педагог учит детей предварительно выкладывать (в определенной последовательности) на листе бумаги готовые детали разной формы, величины, цвета, составляя изображение (задуманное ребёнком или заданное педагогом), и наклеивать их;
- ✚ Педагог учит детей аккуратно пользоваться клеем: намазывать его кисточкой тонким слоем на обратную сторону наклеиваемой фигуры (на специально приготовленной клеенке); прикладывать стороной, намазанной клеем, к листу бумаги и плотно прижимать салфеткой; педагог формирует у детей навык аккуратной работы;
- ✚ Педагог учит детей создавать в аппликации на бумаге разной формы (квадрат, розетка и другое) предметные и декоративные композиции из геометрических форм и природных материалов, повторяя и чередуя их по форме и цвету;
- ✚ Развивает у детей чувство ритма; педагог закрепляет у детей знание формы предметов и их цвета;

Народно декоративно – прикладное искусство:

- ✚ Педагог приобщает детей к декоративной деятельности: учит украшать дымковскими узорами силуэты игрушек, вырезанных педагогом (птичка, козлик, конь и другие), и разных предметов (блюдечко, рукавички).

Конструктивная деятельность:

- ✚ Педагог учит детей простейшему анализу созданных построек; вызывает чувство радости при удавшейся постройке.
- ✚ Педагог учит детей располагать кирпичики, пластины вертикально (в ряд, по кругу, по периметру четырехугольника), ставить их плотно друг к другу, на определенном расстоянии (заборчик, ворота).
- ✚ Педагог побуждает детей к созданию вариантов конструкций, добавляя другие детали (на столбики ворот ставить трехгранные призмы, рядом со столбами - кубики и другое).
- ✚ Педагог учит детей изменять постройки двумя способами: заменяя одни детали другими или надстраивая их в высоту, длину (низкая и высокая башенка, короткий и длинный поезд).
- ✚ Педагог развивает у детей желание сооружать постройки по собственному замыслу.
- ✚ Педагог продолжает формировать умение у детей обыгрывать постройки, объединять их по сюжету: дорожка и дома - улица; стол, стул, диван - мебель для кукол.

- ✚ Педагог приучает детей после игры аккуратно складывать детали в коробки.
- ✚ Педагог знакомит детей со свойствами песка, снега, сооружая из них постройки.

Музыкальная деятельность:

Слушание:

- ✚ Педагог учит детей слушать музыкальное произведение до конца, понимать характер музыки, узнавать и определять, сколько частей в произведении; выражать свои впечатления после прослушивания словом, мимикой, жестом. Развивает у детей способность различать звуки по высоте в пределах октавы - септимы, замечать изменение в силе звучания мелодии (громко, тихо). Совершенствует у детей умение различать звучание музыкальных игрушек, детских музыкальных инструментов (музыкальный молоточек, шарманка, погремушка, барабан, бубен, металлофон и другие).

Пение:

- ✚ Педагог способствует развитию у детей певческих навыков: петь без напряжения в диапазоне ре (ми) - ля (си), в одном темпе со всеми, чисто и ясно произносить слова, передавать характер песни (весело, протяжно, ласково, напевно).

Музыкально-ритмические движения:

- ✚ Педагог учит детей двигаться в соответствии с двухчастной формой музыки и силой её звучания (громко, тихо); реагировать на начало звучания музыки и её окончание.
- ✚ Педагог совершенствует у детей навыки основных движений (ходьба и бег).
- ✚ Педагог учит детей маршировать вместе со всеми и индивидуально, бегать легко, в умеренном и быстром темпе под музыку.
- ✚ Педагог улучшает качество исполнения танцевальных движений: притопывания попеременно двумя ногами и одной ногой.
- ✚ Развивает у детей умение кружиться в парах, выполнять прямой галоп, двигаться под музыку ритмично и согласно темпу и характеру музыкального произведения с предметами, игрушками и без них.
- ✚ Педагог способствует у детей развитию навыков выразительной и эмоциональной передачи игровых и сказочных образов: идет медведь, крадется кошка, бегают мышата, скачет заяк, ходит петушок, клюют зернышки цыплята, летают птички и так далее;
- ✚ Педагог активизирует танцевально-игровое творчество детей; поддерживает у детей самостоятельность в выполнении танцевальных движений под плясовые мелодии; учит детей точности выполнения движений, передающих характер изображаемых животных;
- ✚ Педагог поощряет детей в использовании песен, музыкально-ритмических движений, музыкальных игр в повседневной жизни и различных видах досуговой деятельности (праздниках, развлечениях и других видах досуговой деятельности);

Игра на детских музыкальных инструментах:

- ✚ Педагог знакомит детей с некоторыми детскими музыкальными инструментами: дудочкой, металлофоном, колокольчиком, бубном, погремушкой, барабаном, а также их звучанием; учит детей подыгрывать на детских ударных музыкальных инструментах.
- ✚ Формирует умение у детей сравнивать разные по звучанию детские музыкальные инструменты (предметы) в процессе манипулирования, звукоизвлечения;
- ✚ Поощряет детей в самостоятельном экспериментировании со звуками в разных видах деятельности, исследовании качества музыкального звука: высоты, длительности, тембра.

Театрализованная деятельность:

- ✚ Педагог формирует у детей интерес к театрализованной деятельности, знакомит детей с различными видами театра (настольный, плоскостной, театр игрушек) и умением использовать их в самостоятельной игровой деятельности.
- ✚ Педагог учит передавать песенные, танцевальные характеристики персонажей (ласковая кошечка, мишка косолапый, маленькая птичка и так далее).
- ✚ Формирует умение использовать в игре различные шапочки, воротники, атрибуты.
- ✚ Педагог поощряет участие детей в играх-драматизациях, формирует умение следить за сюжетом.

Культурно – досуговая деятельность:

- ✚ Педагог организует культурно-досуговую деятельность детей по интересам, обеспечивая эмоциональное благополучие и отдых.
- ✚ Педагог учит детей организовывать свободное время с пользой.
- ✚ Педагог развивает умение проявлять интерес к различным видам досуговой деятельности (рассматривание иллюстраций, рисование, пение и так далее), создает атмосферу эмоционального благополучия.
- ✚ Педагог побуждает к участию в развлечениях (играх- забавах, музыкальных рассказах, просмотрах настольного театра и так далее).
- ✚ Педагог формирует желание участвовать в праздниках. Педагог знакомит с культурой поведения в ходе праздничных мероприятий.
- ✚ Педагог организует культурно-досуговую деятельность детей по интересам, обеспечивая эмоциональное благополучие и отдых.
- ✚ Педагог учит детей организовывать свободное время с пользой. Развивает умение проявлять интерес к различным видам досуговой деятельности (рассматривание иллюстраций, рисование, пение и так далее), создает атмосферу эмоционального благополучия.
- ✚ Побуждает к участию в развлечениях (играх- забавах, музыкальных рассказах, просмотрах настольного театра и так далее).
- ✚ Формирует желание участвовать в праздниках. Педагог знакомит с культурой поведения в ходе праздничных мероприятий.

2.4.4. Художественно – эстетическое развитие в возрасте от 4 лет до 5 лет.

В области художественно – эстетического развития основными задачами образовательной деятельности являются:

Приобщение к искусству:

- ✚ Продолжать развивать у детей художественное и эстетическое восприятие в процессе ознакомления с произведениями разных видов искусства; развивать воображение, художественный вкус;
- ✚ Формировать у детей умение сравнивать произведения различных видов искусства;
- ✚ Развивать отзывчивость и эстетическое сопереживание на красоту окружающей действительности;
- ✚ Развивать у детей интерес к искусству как виду творческой деятельности человека;
- ✚ Познакомить детей с видами и жанрами искусства, историей его возникновения, средствами выразительности разных видов искусства;
- ✚ Формировать понимание красоты произведений искусства, потребность общения с искусством;
- ✚ Формировать у детей интерес к детским выставкам, спектаклям; желание посещать театр, музей и тому подобное;
- ✚ Приобщать детей к лучшим образцам отечественного и мирового искусства, воспитывать патриотизм и чувства гордости за свою страну, край в процессе ознакомления с различными видами искусства;

Изобразительная деятельность:

- ✚ Продолжать развивать интерес детей и положительный отклик к различным видам изобразительной деятельности;
- ✚ Продолжать у детей развивать эстетическое восприятие, образные представления, воображение, эстетические чувства, художественно-творческие способности;
- ✚ Развивать у детей художественное восприятие, умение последовательно внимательно рассматривать произведения искусства и предметы окружающего мира; соотносить увиденное с собственным опытом;
- ✚ Продолжать формировать у детей умение рассматривать и обследовать предметы, в том числе с помощью рук;
- ✚ Обогащать представления детей об изобразительном искусстве (иллюстрации к произведениям детской литературы, репродукции произведений живописи, народное декоративное искусство, скульптура малых форм и другое) как основе развития творчества;
- ✚ Формировать у детей умение выделять и использовать средства выразительности в рисовании, лепке, аппликации;
- ✚ Продолжать формировать у детей умение создавать коллективные произведения в рисовании, лепке, аппликации;
- ✚ Закреплять у детей умение сохранять правильную позу при рисовании: не горбиться, не наклоняться низко над столом, к мольберту; сидеть свободно, не напрягаясь;
- ✚ Приучать детей быть аккуратными: сохранять свое рабочее место в порядке, по окончании работы убирать все со стола;
- ✚ Поощрять детей воплощать в художественной форме свои представления, переживания, чувства, мысли; поддерживать личностное творческое начало в процессе восприятия прекрасного и собственной изобразительной деятельности;
- ✚ Развивать художественно-творческие способности у детей в различных видах изобразительной деятельности;
- ✚ Создавать условия для самостоятельного художественного творчества детей; воспитывать у детей желание проявлять дружелюбие при оценке работ других детей;

Конструктивная деятельность:

- ✚ Продолжать развивать у детей способность различать и называть строительные детали (куб, пластина, кирпичик, брусок); использовать их с учётом конструктивных свойств (устойчивость, форма, величина);
- ✚ Формировать умение у детей сооружать постройки из крупного и мелкого строительного материала;
- ✚ Обучать конструированию из бумаги;
- ✚ Приобщать детей к изготовлению поделок из природного материала.

Музыкальная деятельность:

- ✚ Продолжать развивать у детей интерес к музыке, желание её слушать, вызывать эмоциональную отзывчивость при восприятии музыкальных произведений; обогащать музыкальные впечатления детей, способствовать дальнейшему развитию основ музыкальной культуры;
- ✚ Воспитывать слушательскую культуру детей; развивать музыкальность детей; воспитывать интерес и любовь к высокохудожественной музыке; продолжать формировать умение у детей различать средства выразительности в музыке, различать звуки по высоте;
- ✚ Поддерживать у детей интерес к пению;
- ✚ Способствовать освоению элементов танца и ритмопластики для создания музыкальных двигательных образов в играх, драматизациях, инсценировании; способствовать освоению детьми приемов игры на детских музыкальных инструментах;
- ✚ Поощрять желание детей самостоятельно заниматься музыкальной деятельностью;

Театрализованная деятельность:

- ✚ Продолжать развивать интерес детей к театрализованной деятельности; формировать опыт социальных навыков поведения, создавать условия для развития творческой активности детей;
- ✚ Учить элементам художественно-образных выразительных средств (интонация, мимика, пантомимика);
- ✚ Активизировать словарь детей, совершенствовать звуковую культуру речи, интонационный строй, диалогическую речь;
- ✚ Познакомить детей с различными видами театра (кукольный, музыкальный, детский, театр зверей и другое);
- ✚ Формировать у детей простейшие образно-выразительные умения, имитировать характерные движения сказочных животных;
- ✚ Развивать эстетический вкус, воспитывать чувство прекрасного, побуждать нравственно-эстетические и эмоциональные переживания;
- ✚ Побуждать интерес творческим проявлениям в игре и игровому общению со сверстниками.

Культурно-досуговая деятельность:

- ✚ Развивать умение организовывать свободное время с пользой; поощрять желание заниматься интересной самостоятельной деятельностью, отмечать красоту окружающего мира (кружение снежинок, пение птиц, шелест деревьев и прочее) и передавать это в различных видах деятельности (изобразительной, словесной, музыкальной);
- ✚ Развивать интерес к развлечениям, знакомящим с культурой и традициями народов страны;
- ✚ Осуществлять патриотическое и нравственное воспитание, приобщать к художественной культуре, эстетико-эмоциональному творчеству;
- ✚ Приобщать к праздничной культуре, развивать желание принимать участие в праздниках (календарных, государственных, народных);
- ✚ Формировать чувства причастности к событиям, происходящим в стране;
- ✚ Развивать индивидуальные творческие способности и художественные наклонности ребёнка;
- ✚ Вовлекать детей в процесс подготовки разных видов развлечений; формировать желание участвовать в кукольном спектакле, музыкальных и литературных композициях, концертах.

Содержание образовательной деятельности:

Приобщение к искусству:

- ✚ Педагог продолжает приобщать детей к восприятию искусства, развивать интерес к нему; поощряет выражение эстетических чувств, проявление эмоций при рассматривании предметов народного и декоративно-прикладного искусства, прослушивании произведений музыкального фольклора; знакомит детей с творческими профессиями (артист, художник, композитор, писатель); педагог, в процессе ознакомления детей с различными видами искусства, воспитывает патриотизм и чувства гордости за свою страну, края.
- ✚ Педагог учит узнавать и называть предметы и явления природы, окружающей действительности в художественных образах (литература, музыка, изобразительное искусство); развивает у детей умение различать жанры и виды искусства: стихи, проза, загадки (литература), песни, танцы (музыка), картина (репродукция), скульптура (изобразительное искусство), здание и сооружение (архитектура); учит детей выделять и называть основные средства выразительности (цвет, форма, величина, ритм, движение, жест, звук) и создавать свои художественные образы в изобразительной, музыкальной, конструктивной деятельности.

- ✚ Педагог знакомит детей с жанрами живописи (натюрморт, пейзаж, портрет), с разными по художественному образу и настроению произведениями; знакомит детей со средствами выразительности живописи (цвет, линия, композиция); многообразием цветов и оттенков, форм, фактуры в предметах и явлениях окружающего мира.
- ✚ Педагог знакомит детей со скульптурой, способами создания скульптуры (пластика, высекание), средствами выразительности (объемность, статика и движение, материал); особенностями её содержания - отображение животных (анималистика), портреты человека и бытовые сценки.
- ✚ Педагог знакомит детей с архитектурой; формирует представления о том, что дома, в которых они живут (ДОО, общеобразовательная организация, другие здания) - это архитектурные сооружения; учит видеть, что дома бывают разные по форме, высоте, длине, с разными окнами, с разным количеством этажей, подъездов и так далее; способствует развитию у детей интереса к различным строениям, расположенным вокруг ДОО (дома, в которых живут ребенок и его друзья, общеобразовательная организация, кинотеатр); привлекает внимание детей к сходству и различиям разных зданий, поощряет самостоятельное выделение частей здания, его особенностей; учит детей замечать различия в сходных по форме и строению зданиях (форма и величина входных дверей, окон и других частей); педагог поощряет стремление детей изображать в рисунках, аппликации реальные и сказочные строения.
- ✚ Педагог организывает посещение музея (совместно с родителями (законными представителями)), рассказывает о назначении музея; развивает у детей интерес к посещению кукольного театра, выставок.
- ✚ Педагог закрепляет знания детей о книге, книжной иллюстрации; знакомит детей с библиотекой как центром хранения книг, созданных писателями и поэтами.
- ✚ Педагог знакомит детей с произведениями народного искусства (потешки, сказки, загадки, песни, хороводы, заклички, изделия народного декоративно-прикладного искусства).
- ✚ Педагог поощряет проявление детских предпочтений: выбор детьми любимых песен, иллюстраций, предметов народных промыслов, пояснение детьми выбора; воспитывает у детей бережное отношение к произведениям искусства.

Изобразительная деятельность:

Рисование:

- ✚ Педагог продолжает формировать у детей умение рисовать отдельные предметы и создавать сюжетные композиции, повторяя изображение одних и тех же предметов (неваляшки гуляют, деревья на нашем участке зимой, цыплята гуляют по травке) и добавляя к ним другие (солнышко, падающий снег и так далее);
- ✚ Формирует и закрепляет у детей представления о форме предметов (круглая, овальная, квадратная, прямоугольная, треугольная), величине, расположении частей; педагог помогает детям при передаче сюжета располагать изображения на всем листе в соответствии с содержанием действия и включенными в действие объектами;
- ✚ Направляет внимание детей на передачу соотношения предметов по величине: дерево высокое, куст ниже дерева, цветы ниже куста;
- ✚ Продолжает закреплять и обогащать представления детей о цветах и оттенках окружающих предметов и объектов природы; педагог формирует у детей умение к уже известным цветам и оттенкам добавить новые (коричневый, оранжевый, светло-зеленый);
- ✚ Формирует у детей представление о том, как можно получить эти цвета;
- ✚ Педагог учит детей смешивать краски для получения нужных цветов и оттенков;
- ✚ Педагог развивает у детей желание использовать в рисовании, аппликации разнообразные цвета, обращает внимание детей на многоцветие окружающего мира;

педагог закрепляет у детей умение правильно держать карандаш, кисть, фломастер, цветной мелок; использовать их при создании изображения;

- ✚ Педагог учит детей закрашивать рисунки кистью, карандашом, проводя линии и штрихи только в одном направлении (сверху вниз или слева направо); ритмично наносить мазки, штрихи по всей форме, не выходя за пределы контура; проводить широкие линии всей кистью, а узкие линии и точки - концом ворса кисти; закрепляет у детей умение чисто промывать кисть перед использованием краски другого цвета; к концу года педагог формирует у детей умение получать светлые и темные оттенки цвета, изменяя нажим на карандаш;
- ✚ Педагог формирует у детей умение правильно передавать расположение частей при рисовании сложных предметов (кукла, зайчик и другие) и соотносить их по величине.

Лепка:

- ✚ Педагог продолжает развивать интерес детей к лепке;
- ✚ Совершенствует у детей умение лепить из глины (из пластилина, пластической массы).
- ✚ Закрепляет у детей приемы лепки, освоенные в предыдущих группах; учит детей прищипыванию с легким оттягиванием всех краев сплюснутого шара, вытягиванию отдельных частей из целого куска, прищипыванию мелких деталей (ушки у котенка, клюв у птички).
- ✚ Педагог учит детей сглаживать пальцами поверхность вылепленного предмета, фигурки. Учит детей приемам вдавливания середины шара, цилиндра для получения полых форм.
- ✚ Знакомит с приемами использования стеки. Поощряет стремление украшать вылепленные изделия узором при помощи стеки.
- ✚ Педагог закрепляет у детей приемы аккуратной лепки.

Аппликация:

- ✚ Педагог развивает у детей интерес к аппликации, усложняя её содержание и расширяя возможности создания разнообразных изображений. Формирует у детей умение правильно держать ножницы и пользоваться ими. Обучает детей вырезыванию, начиная с формирования навыка разрезания по прямой сначала коротких, а затем длинных полос.
- ✚ Учит детей составлять из полос изображения разных предметов (забор, скамейка, лесенка, дерево, кустик и другое).
- ✚ Учит детей вырезать круглые формы из квадрата и овальные из прямоугольника путем скругления углов; использовать этот прием для изображения в аппликации овощей, фруктов, ягод, цветов и тому подобное.
- ✚ Педагог продолжает расширять количество изображаемых в аппликации предметов (птицы, животные, цветы, насекомые, дома, как реальные, так и воображаемые) из готовых форм.
- ✚ Учит детей преобразовывать эти формы, разрезая их на две или четыре части (круг - на полукруги, четверти; квадрат - на треугольники и так далее). Закрепляет у детей навыки аккуратного вырезывания и наклеивания.
- ✚ Педагог поощряет проявление активности и творчества.

Народно декоративно – прикладное искусство:

- ✚ Педагог продолжает у детей формировать умение создавать декоративные композиции по мотивам дымковских, филимоновских узоров.
- ✚ Учит детей использовать дымковские и филимоновские изделия для развития эстетического восприятия прекрасного и в качестве образцов для создания узоров в стиле этих росписей (для росписи могут использоваться вылепленные детьми игрушки и силуэты игрушек, вырезанные из бумаги).
- ✚ Педагог знакомит детей с Городецкими изделиями.

- ✚ Учит детей выделять элементы городецкой росписи (бутоны, купавки, розы, листья); видеть и называть цвета, используемые в росписи.

Конструктивная деятельность:

- ✚ Педагог продолжает развивать у детей способность различать и называть строительные детали (куб, пластина, кирпичик, брусок); учит использовать их с учётом конструктивных свойств (устойчивость, форма, величина).
- ✚ Педагог развивает у детей умение устанавливать ассоциативные связи, предлагая вспомнить, какие похожие сооружения дети видели. Учит анализировать образец постройки: выделять основные части, различать и соотносить их по величине и форме, устанавливать пространственное расположение этих частей относительно друг друга (в домах - стены, вверху - перекрытие, крыша; в автомобиле - кабина, кузов и так далее).
- ✚ Педагог побуждает детей создавать постройки разной конструктивной сложности (гараж для нескольких автомашин, дом в 2-3 этажа, широкий мост для проезда автомобилей или поездов, идущих в двух направлениях и другое). Развивает у детей умение использовать в сюжетно-ролевой игре постройки из строительного материала. Учит детей самостоятельно измерять постройки (по высоте, длине и ширине), соблюдать заданный педагогом принцип конструкции (построй такой же домик, но высокий). Учит детей сооружать постройки из крупного и мелкого строительного материала, использовать детали разного цвета для создания и украшения построек.
- ✚ Педагог учит детей договариваться о том, что они будут строить, распределять между собой материал, согласовывать действия и совместными усилиями достигать результат.
- ✚ Педагог обучает детей конструированию из бумаги: сгибать прямоугольный лист бумаги пополам, совмещая стороны и углы (альбом, флажки для украшения участка, поздравительная открытка), приклеивать к основной форме детали (к дому - окна, двери, трубу; к автобусу - колеса; к стулу - спинку). Приобщает детей к изготовлению поделок из природного материала: коры, веток, листьев, шишек, каштанов, ореховой скорлупы, соломы (лодочки, ёжики и так далее).
- ✚ Учит детей использовать для закрепления частей клей, пластилин; применять в поделках катушки, коробки разной величины и другие предметы.

Музыкальная деятельность:

Слушание:

- ✚ Педагог формирует навыки культуры слушания музыки (не отвлекаться, дослушивать произведение до конца);
- ✚ Педагог знакомит детей с биографиями и творчеством русских и зарубежных композиторов, о истории создания оркестра, о истории развития музыки, о музыкальных инструментах;
- ✚ Учит детей чувствовать характер музыки, узнавать знакомые произведения, высказывать свои впечатления о прослушанном;
- ✚ Учит детей замечать выразительные средства музыкального произведения: тихо, громко, медленно, быстро;
- ✚ Развивает у детей способность различать звуки по высоте (высокий, низкий в пределах сексты, септимы);
- ✚ Педагог учит детей выражать полученные впечатления с помощью слова, движения, пантомимы.

Пение:

- ✚ Педагог учит детей выразительному пению, формирует умение петь протяжно, подвижно, согласованно (в пределах ре - си первой октавы);

- ✚ Развивает у детей умение брать дыхание между короткими музыкальными фразами; формирует у детей умение петь мелодию чисто, смягчать концы фраз, четко произносить слова, петь выразительно, передавая характер музыки;
- ✚ Учит детей петь с инструментальным сопровождением и без него (с помощью педагога).

Песенное творчество:

- ✚ Педагог учит детей самостоятельно сочинять мелодию колыбельной песни и отвечать на музыкальные вопросы («Как тебя зовут?», «Что ты хочешь, кошечка?», «Где ты?»);
- ✚ Формирует у детей умение импровизировать мелодии на заданный текст.

Музыкально-ритмические движения:

- ✚ Педагог продолжает формировать у детей навык ритмичного движения в соответствии с характером музыки;
- ✚ Учит детей самостоятельно менять движения в соответствии с двух- и трехчастной формой музыки;
- ✚ Совершенствует танцевальные движения детей: прямой галоп, пружинка, кружение по одному и в парах;
- ✚ Учит детей двигаться в парах по кругу в танцах и хороводах, ставить ногу на носок и на пятку, ритмично хлопать в ладоши, выполнять простейшие перестроения (из круга в рассыпную и обратно), подскоки; продолжает совершенствовать у детей навыки основных движений (ходьба: «торжественная», спокойная, «таинственная»; бег: легкий, стремительный).

Развитие танцевально – игрового творчества:

- ✚ Педагог способствует у детей развитию эмоционально-образного исполнения музыкально-игровых упражнений (кружатся листочки, падают снежинки) и сценок, используя мимику и пантомиму (зайка веселый и грустный, хитрая лисичка, сердитый волк и так далее);
- ✚ Учит детей инсценированию песен и постановке небольших музыкальных спектаклей.

Игра на детских музыкальных инструментах:

- ✚ Педагог формирует у детей умение подыгрывать простейшие мелодии на деревянных ложках, погремушках, барабанах, металлофоне;
- ✚ Способствует реализации музыкальных способностей ребёнка в повседневной жизни и различных видах досуговой деятельности (праздники, развлечения и другое).

Театрализованная деятельность:

- ✚ Педагог продолжает развивать и поддерживать интерес детей к театрализованной игре путем приобретения более сложных игровых умений и навыков (способность передавать художественный образ, следить за развитием и взаимодействием персонажей).
- ✚ Организует с детьми игровые этюды для развития восприятия, воображения, внимания, мышления.
- ✚ Педагог учит детей разыгрывать простые представления на основе знакомого литературного и сказочного сюжета; использовать для воплощения образа известные выразительные средства (интонацию, мимику, жест).
- ✚ Учит чувствовать и понимать эмоциональное состояние героя, вступать в ролевое взаимодействие с другими персонажами.
- ✚ Развивает навык режиссерской игры, создавая для этого специальные условия (место, материалы, атрибуты).
- ✚ Побуждает детей использовать в театрализованных играх образные игрушки и различные виды театра (бибабо, настольный, плоскостной).
- ✚ Педагог формирует у детей умение использовать в театрализованных играх образные игрушки, самостоятельно вылепленные фигурки из глины, пластмассы, пластилина.

- ✚ Поощряет проявление инициативы и самостоятельности в выборе роли, сюжета, средств перевоплощения; предоставляет возможность для экспериментирования при создании одного и того же образа.
- ✚ Учит чувствовать и понимать эмоциональное состояние героя, вступать в ролевое взаимодействие с другими персонажами.
- ✚ Способствует разностороннему развитию детей в театрализованной деятельности путем прослеживания количества и характера исполняемых каждым ребёнком ролей.
- ✚ Педагог продолжает использовать возможности педагогического театра (взрослых) для накопления эмоционально-чувственного опыта, понимания детьми комплекса выразительных средств, применяемых в спектакле.

Культурно – досуговая деятельность:

- ✚ Педагог развивает умение детей организовывать свой досуг с пользой.
- ✚ Осуществляет патриотическое и нравственное воспитание, приобщает к художественной культуре, эстетико-эмоциональному творчеству.
- ✚ Побуждает к самостоятельной организации выбранного вида деятельности (художественной, познавательной, музыкальной и другое).
- ✚ Вовлекает детей в процесс подготовки к развлечениям (концерт, кукольный спектакль, вечер загадок и прочее).
- ✚ Знакомит с традициями и культурой народов страны, воспитывает чувство гордости за свою страну (населенный пункт).
- ✚ Приобщает к праздничной культуре, развивает желание принимать участие в праздниках (календарных, государственных, народных).
- ✚ Развивает творческие способности.
- ✚ Активизирует желание посещать творческие объединения дополнительного образования.
- ✚ Педагог развивает индивидуальные творческие способности и художественные наклонности детей.
- ✚ Педагог привлекает детей к процессу подготовки разных видов развлечений; формирует желание участвовать в кукольном спектакле, музыкальных и литературных композициях, концертах.
- ✚ В процессе организации и проведения развлечений педагог заботится о формировании потребности заниматься интересным и содержательным делом.

2.4.4. Художественно – эстетическое развитие в возрасте от 5 лет до 6 лет.

В области художественно – эстетического развития основными задачами образовательной деятельности являются:

Приобщение к искусству:

- ✚ Продолжать развивать эстетическое восприятие, эстетические чувства, эмоции, эстетический вкус, интерес к искусству; умение наблюдать и оценивать прекрасное в окружающей действительности, природе;
- ✚ Развивать эмоциональный отклик на проявления красоты в окружающем мире, произведениях искусства и собственных творческих работах; способствовать освоению эстетических оценок, суждений;
- ✚ Формировать духовно-нравственные качества, в процессе ознакомления с различными видами искусства духовно-нравственного содержания; формировать бережное отношение к произведениям искусства;
- ✚ Активизировать проявление эстетического отношения к окружающему миру (искусству, природе, предметам быта, игрушкам, социальным явлениям);
- ✚ Развивать эстетические интересы, эстетические предпочтения, желание познавать искусство и осваивать изобразительную и музыкальную деятельность;

- ✚ Продолжать развивать у детей стремление к познанию культурных традиций своего народа через творческую деятельность;
- ✚ Продолжать формировать умение выделять, называть, группировать произведения по видам искусства (литература, музыка, изобразительное искусство, архитектура, балет, театр, цирк, фотография);
- ✚ Продолжать знакомить детей с жанрами изобразительного и музыкального искусства; продолжать знакомить детей с архитектурой;
- ✚ Расширять представления детей о народном искусстве, музыкальном фольклоре, художественных промыслах; развивать интерес к участию в фольклорных праздниках;
- ✚ Продолжать формировать умение выделять и использовать в своей изобразительной, музыкальной, театрализованной деятельности средства выразительности разных видов искусства, знать и называть материалы для разных видов художественной деятельности;
- ✚ Уметь называть вид художественной деятельности, профессию и людей, которые работают в том или ином виде искусства;
- ✚ Поддерживать личностные проявления детей в процессе освоения искусства и собственной творческой деятельности: самостоятельность, инициативность, индивидуальность, творчество.
- ✚ Организовать посещение выставки, театра, музея, цирка;

Изобразительная деятельность:

- ✚ Продолжать развивать интерес детей к изобразительной деятельности;
- ✚ Развивать художественно-творческих способностей в продуктивных видах детской деятельности;
- ✚ Обогащать у детей сенсорный опыт, развивая органы восприятия: зрение, слух, обоняние, осязание, вкус;
- ✚ Закреплять у детей знания об основных формах предметов и объектов природы;
- ✚ Развивать у детей эстетическое восприятие, желание созерцать красоту окружающего мира;
- ✚ В процессе восприятия предметов и явлений развивать у детей мыслительные операции: анализ, сравнение, уподобление (на что похоже), установление сходства и различия предметов и их частей, выделение общего и единичного, характерных признаков, обобщение;
- ✚ Формировать умение у детей передавать в изображении не только основные свойства предметов (форма, величина, цвет), но и характерные детали, соотношение предметов и их частей по величине, высоте, расположению относительно друг друга;
- ✚ Совершенствовать у детей изобразительные навыки и умения, формировать художественно-творческие способности;
- ✚ Развивать у детей чувство формы, цвета, пропорций;
- ✚ Поддерживать у детей стремление самостоятельно сочетать знакомые техники, помогать осваивать новые, по собственной инициативе объединять разные способы изображения;
- ✚ Обогащать содержание изобразительной деятельности в соответствии с задачами познавательного и социального развития детей;
- ✚ Инициировать выбор сюжетов о семье, жизни в ДОО, а также о бытовых, общественных и природных явлениях (воскресный день в семье, группа на прогулке, профессии близких взрослых, любимые праздники, средства связи в их атрибутом воплощении, ферма, зоопарк, лес, луг, аквариум, герои и эпизоды из любимых сказок и мультфильмов);
- ✚ Продолжать знакомить детей с народным декоративно-прикладным искусством (Городецкая роспись, Полховско-майданская роспись, Гжельская роспись), расширять

представления о народных игрушках (городецкая игрушка, богородская игрушка, матрешка, бирюльки);

- Развивать декоративное творчество детей (в том числе коллективное); поощрять детей воплощать в художественной форме свои представления, переживания, чувства, мысли; поддерживать личностное творческое начало;

- Формировать у детей умение организовывать свое рабочее место, готовить все необходимое для занятий; работать аккуратно, экономно расходовать материалы, сохранять рабочее место в чистоте, по окончании работы приводить его в порядок;

Конструктивная деятельность:

- Продолжать развивать умение детей устанавливать связь между создаваемыми постройками и тем, что они видят в окружающей жизни;

- Создавать разнообразные постройки и конструкции;

- Поощрять у детей самостоятельность, творчество, инициативу, дружелюбие;

Музыкальная деятельность:

- Продолжать формировать у детей эстетическое восприятие музыки, умение различать жанры музыкальных произведений (песня, танец, марш);

- Развивать у детей музыкальную память, умение различать на слух звуки по высоте, музыкальные инструменты;

- Формировать у детей музыкальную культуру на основе знакомства с классической, народной и современной музыкой; накапливать представления о жизни и творчестве композиторов;

- Продолжать развивать у детей интерес и любовь к музыке, музыкальную отзывчивость на нее;

- Продолжать развивать у детей музыкальные способности детей: звуковысотный, ритмический, тембровый, динамический слух;

- Развивать у детей умение творческой интерпретации музыки разными средствами художественной выразительности;

- Способствовать дальнейшему развитию у детей навыков пения, движений под музыку, игры и импровизации мелодий на детских музыкальных инструментах; творческой активности детей;

- Развивать у детей умение сотрудничества в коллективной музыкальной деятельности;

Театрализованная деятельность:

- Знакомить детей с различными видами театрального искусства (кукольный театр, балет, опера и прочее);

- Знакомить детей с театральной терминологией (акт, актер, антракт, кулисы и так далее);

- Развивать интерес к сценическому искусству;

- Создавать атмосферу творческого выбора и инициативы для каждого ребёнка;

- Развивать личностные качества (коммуникативные навыки, партнерские взаимоотношения);

- Воспитывать доброжелательность и контактность в отношениях со сверстниками;

- Развивать навыки действий с воображаемыми предметами; способствовать развитию навыков передачи образа различными способами (речь, мимика, жест, пантомима и прочее);

- Создавать условия для показа результатов творческой деятельности, поддерживать инициативу изготовления декораций, элементов костюмов и атрибутов;

Культурно-досуговая деятельность:

- Развивать желание организовывать свободное время с интересом и пользой.

Формировать основы досуговой культуры во время игр, творчества, прогулки и прочее;

- ✚ Создавать условия для проявления культурных потребностей и интересов, а также их использования в организации своего досуга;
- ✚ Формировать понятия праздничный и будний день, понимать их различия;
- ✚ Знакомить с историей возникновения праздников, воспитывать бережное отношение к народным праздничным традициям и обычаям;
- ✚ Развивать интерес к участию в праздничных программах и вызывать желание принимать участие в подготовке помещений к ним (украшение флажками, гирляндами, цветами и прочее);
- ✚ Формировать внимание и отзывчивость к окружающим людям во время праздничных мероприятий (поздравлять, приглашать на праздник, готовить подарки и прочее);
- ✚ Воспитывать интерес к народной культуре, продолжать знакомить с традициями народов страны; воспитывать интерес и желание участвовать в народных праздниках и развлечениях;
- ✚ Поддерживать интерес к участию в творческих объединениях дополнительного образования в ДОО и вне её.

Содержание образовательной деятельности:

Приобщение к искусству:

- ✚ Педагог продолжает формировать у детей интерес к музыке, живописи, народному искусству, воспитывать бережное отношение к произведениям искусства. Развивает у детей эстетические чувства, эмоции, эстетический вкус, эстетическое восприятие произведений искусства, формирует умение выделять их выразительные средства.
- ✚ Учит соотносить художественный образ и средства выразительности, характеризующие его в разных видах искусства, подбирать материал и пособия для самостоятельной художественной деятельности.
- ✚ Формирует у детей умение выделять, называть, группировать произведения по видам искусства: литература, музыка, изобразительное искусство, архитектура, театр, цирк.
- ✚ Педагог продолжает развивать у детей стремление к познанию культурных традиций через творческую деятельность (изобразительную, музыкальную, театрализованную, культурно-досуговую).
- ✚ Педагог формирует духовно-нравственные качества в процессе ознакомления с различными видами искусства духовно-нравственного содержания;
- ✚ Педагог продолжает знакомить детей (без запоминания) с видами изобразительного искусства: графика, декоративно-прикладное искусство, живопись, скульптура, фотоискусство.
- ✚ Педагог продолжает знакомить детей с основными жанрами изобразительного искусства: натюрморт, пейзаж, портрет.
- ✚ Формирует у детей умение выделять и использовать в своей изобразительной, музыкальной, театрализованной деятельности средства выразительности разных видов искусства, называть материалы для разных видов художественной деятельности.
- ✚ Педагог знакомит детей с произведениями живописи (И.И. Шишкин, И.И. Левитан, В.А. Серов, И.Э. Грабарь, П.П. Кончаловский и другими), изображением родной природы в картинах художников. Расширяет представления о графике (ее выразительных средствах). Знакомит с творчеством художников- иллюстраторов детских книг (Ю.А. Васнецов, Е.М. Рачев, Е.И. Чарушин, И.Я. Билибин и другие). Знакомит с творчеством русских и зарубежных композиторов, а также детских композиторов-песенников (И.С. Бах, В.А. Моцарт, П.И. Чайковский, М.И. Глинка, С.С. Прокофьев, В.Я. Шаинский и другими).
- ✚ Педагог продолжает знакомить детей с архитектурой.
- ✚ Закрепляет у детей знания о том, что существуют различные по назначению здания: жилые дома, магазины, театры, кинотеатры и другое.

- ✚ Обращает внимание детей на сходства и различия архитектурных сооружений одинакового назначения: форма, пропорции (высота, длина, украшения - декор и так далее).
- ✚ Подводит детей к пониманию зависимости конструкции здания от его назначения: жилой дом, театр, храм и так далее.
- ✚ Развивает у детей наблюдательность, учит внимательно рассматривать здания, замечать их характерные особенности, разнообразие пропорций, конструкций, украшающих деталей. При чтении литературных произведений, сказок обращает внимание детей на описание сказочных домиков (теремок, рукавичка, избушка на курьих ножках), дворцов.
- ✚ Расширяет представления детей о народном искусстве, фольклоре, музыке и художественных промыслах.
- ✚ Педагог знакомит детей с видами и жанрами фольклора. Поощряет участие детей в фольклорных развлечениях и праздниках.
- ✚ Педагог поощряет активное участие детей в художественной деятельности как по собственному желанию, так и под руководством взрослых.
- ✚ Педагог расширяет представления детей о творческих профессиях, их значении, особенностях: художник, композитор, музыкант, актер, артист балета и другие. Педагог закрепляет и расширяет знания детей о телевидении, музеях, театре, цирке, кино, библиотеке; формирует желание посещать их.

Изобразительная деятельность:

Рисование:

- ✚ Педагог продолжает развивать интерес детей к изобразительной деятельности. Выявляет задатки у детей и развивает на их основе художественно- творческие способности в продуктивных видах детской деятельности.
- ✚ Педагог обогащает сенсорный опыт детей; закрепляет знания об основных формах предметов и объектов природы.
- ✚ Развивает у детей эстетическое восприятие, учит созерцать красоту окружающего мира.
- ✚ Развивает у детей способность наблюдать, всматриваться (вслушиваться) в явления и объекты природы, замечать их изменения (например, как изменяются форма и цвет медленно плывущих облаков, как постепенно раскрывается утром и закрывается вечером венчик цветка, как изменяется освещение предметов на солнце и в тени).
- ✚ В процессе восприятия предметов и явлений развивает у детей мыслительные операции: анализ, сравнение, уподобление (на что похоже), установление сходства и различия предметов и их частей, выделение общего и единичного, характерных признаков, обобщения.
- ✚ Развивает у детей чувство формы, цвета, пропорций, учит передавать в изображении основные свойства предметов (форма, величина, цвет), характерные детали, соотношение предметов и их частей по величине, высоте, расположению относительно друг друга.
- ✚ Педагог продолжает совершенствовать умение детей рассматривать работы (рисунки, лепку, аппликации), радоваться достигнутому результату, замечать и выделять выразительные решения изображений.

Предметное рисование:

- ✚ Педагог продолжает совершенствовать у детей умение передавать в рисунке образы предметов, объектов, персонажей сказок, литературных произведений. Обращает внимание детей на отличия предметов по форме, величине, пропорциям частей; побуждает их передавать эти отличия в рисунках.
- ✚ Учит передавать положение предметов в пространстве на листе бумаги, обращает внимание детей на то, что предметы могут по-разному располагаться на плоскости

(стоять, лежать, менять положение: живые существа могут двигаться, менять позы, дерево в ветреный день - наклоняться и так далее).

- ✚ Учит детей передавать движения фигур.
- ✚ Способствует у детей овладению композиционным умениям: учит располагать предмет на листе с учётом его пропорций (если предмет вытянут в высоту, располагать его на листе по вертикали; если он вытянут в ширину, например, не очень высокий, но длинный дом, располагать его по горизонтали).
- ✚ Закрепляет у детей способы и приемы рисования различными изобразительными материалами (цветные карандаши, гуашь, акварель, цветные мелки, пастель, сангина, угольный карандаш, фломастеры, разнообразные кисти и тому подобное).
- ✚ Выбатывает у детей навыки рисования контура предмета простым карандашом с легким нажимом на него, чтобы при последующем закрашивании изображения не оставалось жестких, грубых линий, пачкающих рисунок.
- ✚ Педагог учит детей рисовать акварелью в соответствии с её спецификой (прозрачностью и легкостью цвета, плавностью перехода одного цвета в другой).
- ✚ Учит рисовать кистью разными способами: широкие линии - всем ворсом, тонкие - концом кисти; наносить мазки, прикладывая кисть всем ворсом к бумаге, рисовать концом кисти мелкие пятнышки.
- ✚ Педагог закрепляет знания детей об уже известных цветах, знакомить с новыми цветами (фиолетовый) и оттенками (голубой, розовый, темно-зеленый, сиреневый), развивать чувство цвета.
- ✚ Учит детей смешивать краски для получения новых цветов и оттенков (при рисовании гуашью) и высветлять цвет, добавляя в краску воду (при рисовании акварелью).
- ✚ При рисовании карандашами учит передавать оттенки цвета, регулируя нажим на карандаш. В карандашном исполнении дети могут, регулируя нажим, передать до трех оттенков цвета.

Сюжетное рисование:

- ✚ Педагог учит детей создавать сюжетные композиции на темы окружающей жизни и на темы литературных произведений («Кого встретил Колобок», «Два жадных медвежонка», «Где обедал воробей?» и другие).
- ✚ Развивает у детей композиционные умения, учит располагать изображения на полосе внизу листа, по всему листу.
- ✚ Обращает внимание детей на соотношение по величине разных предметов в сюжете (дома большие, деревья высокие и низкие; люди меньше домов, но больше растущих на лугу цветов).
- ✚ Педагог учит располагать на рисунке предметы так, чтобы они загромождали друг друга (растущие перед домом деревья и частично его загромождающие и тому подобное).

Декоративное рисование:

- ✚ Педагог продолжает знакомить детей с изделиями народных промыслов, закрепляет и углубляет знания о дымковской и филимоновской игрушках и их росписи; предлагает создавать изображения по мотивам народной декоративной росписи, знакомит с её цветовым строем и элементами композиции, поощряет детей за разнообразие используемых элементов.
- ✚ Продолжает знакомить детей с городецкой росписью, её цветовым решением, спецификой создания декоративных цветов (как правило, не чистых тонов, а оттенков), учит использовать для украшения оживки.
- ✚ Продолжает знакомить детей с росписью Полхов-Майдана.
- ✚ Педагог включает городецкую и полхов-майданскую роспись в творческую работу детей, помогает осваивать специфику этих видов росписи. Знакомит детей с региональным (местным) декоративным искусством.

- ✚ Учит детей составлять узоры по мотивам городецкой, полхов-майданской, гжельской росписи: знакомит с характерными элементами (бутоны, цветы, листья, травка, усики, завитки, оживки).
- ✚ Педагог учит создавать узоры на листах в форме народного изделия (поднос, солонка, чашка, розетка и другое). Для развития творчества в декоративной деятельности, педагог учит детей использовать декоративные ткани, предоставляя детям бумагу в форме одежды и головных уборов (кокошник, платок, свитер и другое), предметов быта (салфетка, полотенце), учит ритмично располагать узор.
- ✚ Педагог предлагает детям расписывать бумажные силуэты и объемные фигуры.

Лепка:

- ✚ Педагог продолжает знакомить детей с особенностями лепки из глины, пластилина и пластической массы. Развивает у детей умение лепить с натуры и по представлению знакомые предметы (овощи, фрукты, грибы, посуда, игрушки); передавать их характерные особенности.
- ✚ Педагог продолжает формировать умение у детей лепить посуду из целого куска глины и пластилина ленточным способом.
- ✚ Закрепляет у детей умение лепить предметы пластическим, конструктивным и комбинированным способами.
- ✚ Учит сглаживать поверхность формы, делать предметы устойчивыми.
- ✚ Учит детей передавать в лепке выразительность образа, лепить фигуры человека и животных в движении, объединять небольшие группы предметов в несложные сюжеты (в коллективных композициях): «Курица с цыплятами», «Два жадных медвежонка нашли сыр», «Дети на прогулке» и другие. Формировать у детей умения лепить по представлению героев литературных произведений (Медведь и Колобок, Лиса и Зайчик, Машенька и Медведь и тому подобное).
- ✚ Педагог развивает у детей творчество, инициативу.
- ✚ Продолжает формировать у детей умение лепить мелкие детали; пользуясь стекой, наносить рисунок чешуек у рыбки, обозначать глаза, шерсть животного, перышки птицы, узор, складки на одежде людей и тому подобное.
- ✚ Продолжает формировать у детей технические умения и навыки работы с разнообразными материалами для лепки; побуждает использовать дополнительные материалы (косточки, зернышки, бусинки и так далее).
- ✚ Педагог закрепляет у детей навыки аккуратной лепки. Закрепляет у детей навык тщательно мыть руки по окончании лепки.

Декоративная лепка:

- ✚ Педагог продолжает знакомить детей с особенностями декоративной лепки.
- ✚ Формирует у детей интерес и эстетическое отношение к предметам народного декоративно-прикладного искусства.
- ✚ Учит детей лепить птиц, животных, людей по типу народных игрушек (дымковской, филимоновской, каргопольской и другие).
- ✚ Формирует у детей умение украшать узорами предметы декоративного искусства.
- ✚ Учит детей расписывать изделия гуашью, украшать их наклепками и углубленным рельефом, использовать стеку.
- ✚ Педагог учит детей обмакивать пальцы в воду, чтобы сгладить неровности вылепленного изображения, когда это необходимо для передачи образа.

Аппликация:

- ✚ Педагог закрепляет умение детей создавать изображения (разрезать бумагу на короткие и длинные полоски; вырезать круги из квадратов, овалы из прямоугольников, преобразовывать одни геометрические фигуры в другие: квадрат - в два - четыре треугольника, прямоугольник - в полоски, квадраты или маленькие

прямоугольники), создавать из этих фигур изображения разных предметов или декоративные композиции.

- ✚ Учит детей вырезать одинаковые фигуры или их детали из бумаги, сложенной гармошкой, а симметричные изображения - из бумаги, сложенной пополам (стакан, ваза, цветок и другое).
- ✚ С целью создания выразительного образа, педагог учит детей приему обрывания. Побуждает детей создавать предметные и сюжетные композиции, дополнять их деталями, обогащая изображения.
- ✚ Педагог формирует у детей аккуратное и бережное отношение к материалам.

Прикладное творчество:

- ✚ Педагог совершенствует у детей умение работать с бумагой: сгибать лист вчетверо в разных направлениях; работать по готовой выкройке (шапочка, лодочка, домик, кошелек).
- ✚ Закрепляет у детей умение создавать из бумаги объемные фигуры: делить квадратный лист на несколько равных частей, сглаживать сгибы, надрезать по сгибам (домик, корзинка, кубик).
- ✚ Закрепляет умение детей делать игрушки, сувениры из природного материала (шишки, ветки, ягоды) и других материалов (катушки, проволока в цветной обмотке, пустые коробки и другое), прочно соединяя части.
- ✚ Формирует умение самостоятельно создавать игрушки для сюжетно-ролевых игр (флажки, сумочки, шапочки, салфетки и другое); сувениры для родителей (законных представителей), сотрудников ДОО, елочные украшения.
- ✚ Педагог привлекает детей к изготовлению пособий для занятий и самостоятельной деятельности (коробки, счетный материал), ремонту книг, настольно-печатных игр.
- ✚ Закрепляет умение детей экономно и рационально расходовать материалы.

Конструктивная деятельность:

- ✚ Педагог учит детей выделять основные части и характерные детали конструкций.
- ✚ Помогает детям анализировать сделанные педагогом поделки и постройки; на основе анализа находить конструктивные решения и планировать создание собственной постройки.
- ✚ Знакомит детей с новыми деталями: разнообразными по форме и величине пластинами, брусками, цилиндрами, конусами и другое.
- ✚ Учит детей заменять одни детали другими.
- ✚ Педагог формирует у детей умение создавать различные по величине и конструкции постройки одного и того же объекта.
- ✚ Учит детей строить по рисунку, самостоятельно подбирать необходимый строительный материал.
- ✚ Продолжает развивать у детей умение работать коллективно, объединять свои поделки в соответствии с общим замыслом, договариваться, кто какую часть работы будет выполнять.

Музыкальная деятельность:

Слушание:

- ✚ Педагог учит детей различать жанры музыкальных произведений (песня, танец, марш).
- ✚ Совершенствует у детей музыкальную память через узнавание мелодий по отдельным фрагментам произведения (вступление, заключение, музыкальная фраза).
- ✚ Развивает у детей навык различения звуков по высоте в пределах квинты, звучания музыкальных инструментов (клавишно-ударные и струнные: фортепиано, скрипка, виолончель, балалайка).
- ✚ Знакомит с творчеством некоторых композиторов.

Пение:

- ✚ Педагог формирует у детей певческие навыки, умение петь легким звуком в диапазоне от «ре» первой октавы до «до» второй октавы, брать дыхание перед началом песни, между музыкальными фразами, произносить отчетливо слова, своевременно начинать и заканчивать песню, эмоционально передавать характер мелодии, петь умеренно, громко и тихо.
- ✚ Способствует развитию у детей навыков сольного пения, с музыкальным сопровождением и без него.
- ✚ Педагог содействует проявлению у детей самостоятельности и творческому исполнению песен разного характера.
- ✚ Развивает у детей песенный музыкальный вкус.

Песенное творчество:

- ✚ Педагог учит детей импровизировать мелодию на заданный текст.
- ✚ Учит детей сочинять мелодии различного характера: ласковую колыбельную, задорный или бодрый марш, плавный вальс, веселую плясовую.

Музыкально-ритмические движения:

- ✚ Педагог развивает у детей чувство ритма, умение передавать через движения характер музыки, её эмоционально-образное содержание.
- ✚ Учит детей свободно ориентироваться в пространстве, выполнять простейшие перестроения, самостоятельно переходить от умеренного к быстрому или медленному темпу, менять движения в соответствии с музыкальными фразами.
- ✚ Педагог способствует у детей формированию навыков исполнения танцевальных движений (поочередное выбрасывание ног вперед в прыжке; приставной шаг с приседанием, с продвижением вперед, кружение; приседание с выставлением ноги вперед).
- ✚ Знакомит детей с русским хороводом, пляской, а также с танцами других народов.
- ✚ Продолжает развивать у детей навыки инсценирования песен; учит изображать сказочных животных и птиц (лошадка, коза, лиса, медведь, заяц, журавль, ворон и другие) в разных игровых ситуациях.

Музыкально –игровое и танцевальное творчество:

- ✚ Педагог развивает у детей танцевальное творчество; помогает придумывать движения к пляскам, танцам, составлять композицию танца, проявляя самостоятельность в творчестве.
- ✚ Учит детей самостоятельно придумывать движения, отражающие содержание песни. Побуждает детей к инсценированию содержания песен, хороводов.

Игра на детских музыкальных инструментах:

- ✚ Педагог учит детей исполнять простейшие мелодии на детских музыкальных инструментах; знакомые песенки индивидуально и небольшими группами, соблюдая при этом общую динамику и темп.
- ✚ Развивает творчество детей, побуждает их к активным самостоятельным действиям.
- ✚ Педагог активизирует использование детьми различных видов музыки в повседневной жизни и различных видах досуговой деятельности для реализации музыкальных способностей ребёнка.

Театрализованная деятельность:

- ✚ Педагог продолжает знакомить детей с различными видами театрального искусства (кукольный театр, балет, опера и прочее); расширяет представления детей в области театральной терминологии (акт, актер, антракт, кулисы и так далее). Способствует развитию интереса к сценическому искусству, создает атмосферу творческого выбора и инициативы для каждого ребёнка, поддерживает различные творческие группы детей.
- ✚ Развивает личностные качества (коммуникативные навыки, партнёрские взаимоотношения).

- Способствует развитию навыков передачи образа различными способами (речь, мимика, жест, пантомима и прочее).
- Создает условия для показа результатов творческой деятельности, поддерживает инициативу изготовления декораций, элементов костюмов и атрибутов.

Культурно – досуговая деятельность:

- Педагог развивает желание детей проводить свободное время с интересом и пользой, реализуя собственные творческие потребности (чтение книг, рисование, пение и так далее).
- Формирует у детей основы праздничной культуры.
- Знакомит с историей возникновения праздников, учит бережно относиться к народным праздничным традициям и обычаям.
- Поддерживает желание участвовать в оформлении помещений к празднику.
- Формирует внимание и отзывчивость ко всем участникам праздничного действия (сверстники, педагоги, гости).
- Педагог знакомит с русскими народными традициями, а также с обычаями других народов страны.
- Поощряет желание участвовать в народных праздниках и развлечениях.

2.4.5. Художественно – эстетическое развитие в возрасте от 6 лет до 7 лет.

В области художественно – эстетического развития основными задачами образовательной деятельности являются:

Приобщение к искусству:

- Продолжать развивать у детей интерес к искусству, эстетический вкус; формировать у детей предпочтения в области музыкальной, изобразительной, театрализованной деятельности;
- Воспитывать уважительное отношение и чувство гордости за свою страну, в процессе ознакомления с разными видами искусства;
- Закреплять знания детей о видах искусства (изобразительное, декоративно-прикладное искусство, музыка, архитектура, театр, танец, кино, цирк);
- Формировать у детей духовно-нравственные качества и чувства сопричастности к культурному наследию, традициям своего народа в процессе ознакомления с различными видами и жанрами искусства;
- Формировать чувство патриотизма и гражданственности в процессе ознакомления с различными произведениями музыки, изобразительного искусства гражданственно-патриотического содержания;
- Формировать гуманное отношение к людям и окружающей природе; формировать духовно-нравственное отношение и чувство сопричастности к культурному наследию своего народа;
- Закреплять у детей знания об искусстве как виде творческой деятельности людей;
- Помогать детям различать народное и профессиональное искусство; формировать у детей основы художественной культуры; расширять знания детей об изобразительном искусстве, музыке, театре; расширять знания детей о творчестве известных художников и композиторов; расширять знания детей о творческой деятельности, её особенностях; называть виды художественной деятельности, профессию деятеля искусства;
- Организовать посещение выставки, театра, музея, цирка (совместно с родителями (законными представителями));

Изобразительная деятельность:

- Формировать у детей устойчивый интерес к изобразительной деятельности; развивать художественный вкус, творческое воображение, наблюдательность и любознательность;

- ✚ Обогащать у детей сенсорный опыт, включать в процесс ознакомления с предметами движения рук по предмету;
- ✚ Продолжать развивать у детей образное эстетическое восприятие, образные представления, формировать эстетические суждения; аргументированно и развернуто оценивать изображения, созданные как самим ребёнком, так и его сверстниками, обращая внимание на обязательность доброжелательного и уважительного отношения к работам товарищей;
- ✚ Показывать детям, чем отличаются одни произведения искусства от других как по тематике, так и по средствам выразительности; называть, к каким видам и жанрам изобразительного искусства они относятся, обсуждать их содержание, поощрять индивидуальные оценки детьми этих произведений;
- ✚ Формировать у детей эстетическое отношение к предметам и явлениям окружающего мира, произведениям искусства, к художественно-творческой деятельности;
- ✚ Воспитывать самостоятельность; активно и творчески применять ранее усвоенные способы изображения в рисовании, лепке и аппликации, используя выразительные средства;
- ✚ Создавать условия для свободного, самостоятельного, разнопланового экспериментирования с художественными материалами;
- ✚ Поощрять стремление детей сделать свое произведение красивым, содержательным, выразительным;
- ✚ Поощрять стремление детей делать самостоятельный выбор, помогать другому, уважать и понимать потребности другого человека, бережно относиться к продуктам его труда;
- ✚ Продолжать учить детей рисовать с натуры; развивать аналитические способности, умение сравнивать предметы между собой, выделять особенности каждого предмета; совершенствовать умение изображать предметы, передавая их форму, величину, строение, пропорции, цвет, композицию;
- ✚ Развивать художественно-творческие способности детей в изобразительной деятельности;
- ✚ Продолжать развивать у детей коллективное творчество;
- ✚ Воспитывать у детей стремление действовать согласованно, договариваться о том, кто какую часть работы будет выполнять, как отдельные изображения будут объединяться в общую картину;
- ✚ Формировать у детей умение замечать недостатки своих работ и исправлять их; вносить дополнения для достижения большей выразительности создаваемого образа;
- ✚ Организовывать участие детей в создании индивидуальных творческих работ и тематических композиций к праздничным утренникам и развлечениям, художественных проектах);

Конструктивная деятельность:

- ✚ Формировать умение у детей видеть конструкцию объекта и анализировать её основные части, их функциональное назначение;
- ✚ Закреплять у детей навыки коллективной работы: умение распределять обязанности, работать в соответствии с общим замыслом, не мешая друг другу;
- ✚ развивать у детей интерес к конструктивной деятельности; знакомить детей с различными видами конструкторов;
- ✚ Знакомить детей с профессиями дизайнера, конструктора, архитектора, строителя и прочее;
- ✚ Развивать у детей художественно-творческие способности и самостоятельную творческую конструктивную деятельность детей;

Музыкальная деятельность:

- ✚ Воспитывать гражданско-патриотические чувства через изучение Государственного гимна Российской Федерации;
- ✚ Продолжать приобщать детей к музыкальной культуре, воспитывать музыкально-эстетический вкус;
- ✚ Развивать детское музыкально-художественное творчество, реализация самостоятельной творческой деятельности детей; удовлетворение потребности в самовыражении;
- ✚ Развивать у детей музыкальные способности: поэтический и музыкальный слух, чувство ритма, музыкальную память;
- ✚ Продолжать обогащать музыкальные впечатления детей, вызывать яркий эмоциональный отклик при восприятии музыки разного характера;
- ✚ Формирование у детей основы художественно-эстетического восприятия мира, становление эстетического и эмоционально-нравственного отношения к отражению окружающей действительности в музыке;
- ✚ Совершенствовать у детей звуковысотный, ритмический, тембровый и динамический слух; способствовать дальнейшему формированию певческого голоса;
- ✚ Развивать у детей навык движения под музыку; обучать детей игре на детских музыкальных инструментах;
- ✚ Знакомить детей с элементарными музыкальными понятиями;
- ✚ Формировать у детей умение использовать полученные знания и навыки в быту и на досуге;

Театрализованная деятельность:

- ✚ Продолжать приобщение детей к театральному искусству через знакомство с историей театра, его жанрами, устройством и профессиями;
- ✚ Продолжать знакомить детей с разными видами театрализованной деятельности;
- ✚ Развивать у детей умение создавать по предложенной схеме и словесной инструкции декорации и персонажей из различных материалов (бумага, ткань, бросового материала и прочее);
- ✚ Продолжать развивать у детей умение передавать особенности характера персонажа с помощью мимики, жеста, движения и интонационно-образной речи;
- ✚ Продолжать развивать навыки кукловодства в различных театральных системах (перчаточными, тростевыми, марионеткам и так далее);
- ✚ Формировать умение согласовывать свои действия с партнерами, приучать правильно оценивать действия персонажей в спектакле;
- ✚ Поощрять желание разыгрывать в творческих театральных, режиссерских играх и играх драматизациях сюжетов сказок, литературных произведений, внесение в них изменений и придумывание новых сюжетных линий, введение новых персонажей, действий;
- ✚ Поощрять способность творчески передавать образ в играх драматизациях, спектаклях;

Культурно-досуговая деятельность:

- ✚ Продолжать формировать интерес к полезной деятельности в свободное время (отдых, творчество, самообразование);
- ✚ Развивать желание участвовать в подготовке и участии в развлечениях, соблюдать культуру общения (доброжелательность, отзывчивость, такт, уважение);
- ✚ Расширять представления о праздничной культуре народов России, поддерживать желание использовать полученные ранее знания и навыки в праздничных мероприятиях (календарных, государственных, народных);
- ✚ Воспитывать уважительное отношение к своей стране в ходе предпраздничной подготовки;

- ✚ Формировать чувство удовлетворения от участия в коллективной досуговой деятельности;
- ✚ Поощрять желание детей посещать объединения дополнительного образования различной направленности (танцевальный кружок, хор, изостудия и прочее).

Содержание образовательной деятельности:

Приобщение к искусству:

- ✚ Педагог продолжает развивать у детей эстетическое восприятие, художественный вкус, эстетическое отношение к окружающему, к искусству и художественной деятельности; умение самостоятельно создавать художественные образы в разных видах деятельности.
- ✚ Поощряет активное участие детей в художественной деятельности по собственному желанию и под руководством взрослого.
- ✚ Педагог воспитывает гражданско-патриотические чувства средствами различных видов и жанров искусства.
- ✚ Педагог продолжает знакомить детей с историей и видами искусства (декоративно-прикладное, изобразительное искусство, литература, музыка, архитектура, театр, танец, кино, цирк); формирует умение различать народное и профессиональное искусство.
- ✚ Педагог воспитывает интерес к национальным и общечеловеческим ценностям, культурным традициям народа в процессе знакомства с классической и народной музыкой, с шедеврами изобразительного искусства и народным декоративно-прикладным искусством. Воспитывает любовь и бережное отношение к произведениям искусства.
- ✚ Педагог формирует у детей основы художественной культуры, закрепляет знания об искусстве как виде творческой деятельности людей, организует посещение выставки, театра, музея, цирка (совместно с родителями (законными представителями)).
- ✚ Педагог расширяет представления детей о творческих профессиях (художник, композитор, артист, танцор, певец, пианист, скрипач, режиссер, директор театра, архитектор и тому подобное).
- ✚ Педагог формирует представление о значении органов чувств человека для художественной деятельности, формирует умение соотносить органы чувств с видами искусства (музыку слушают, картины рассматривают, стихи читают и слушают и так далее).
- ✚ Педагог расширяет знания детей об основных видах изобразительного искусства (живопись, графика, скульптура), развивает художественное восприятие, расширяет первичные представления об основных живописных жанрах (портрет, пейзаж, натюрморт, батальная и жанровая живопись). Продолжает знакомить детей с произведениями живописи: И.И. Шишкин, И.И. Левитан, А.К. Саврасов, А.А. Пластов, В.М. Васнецов и другие. Расширять представления о художниках - иллюстраторах детской книги (И.Я. Билибин, Ю.А. Васнецов, В.М. Конашевич, В.В. Лебедев, Т.А. Маврина, Е.И. Чарушин и другие).
- ✚ Педагог продолжает знакомить детей с творчеством русских композиторов (Н.А. Римский-Корсаков, П.И. Чайковский, М.И. Глинка, А.П. Бородин и другие), зарубежных композиторов (А. Вивальди, Ф. Шуберт, Э. Григ, К. Сен-Санс другие), композиторов-песенников (Г.А. Струве, А.Л. Рыбников, Г.И. Гладков, М.И. Дунаевский и другие).
- ✚ Педагог обогащает представления детей о скульптуре малых форм, выделяя образные средства выразительности (форму, пропорции, цвет, характерные детали, позы, движения и другое).

- ✚ Продолжает знакомить детей с народным декоративно-прикладным искусством (гжельская, хохломская, жостовская, мезенская роспись), с керамическими изделиями, народными игрушками.
- ✚ Расширяет представления о разнообразии народного искусства, художественных промыслов (различные виды материалов, разные регионы страны и мира).
- ✚ Воспитывает интерес к искусству родного края.
- ✚ Педагог продолжает знакомить детей с архитектурой, закрепляет и обогащает знания детей о том, что существуют здания различного назначения (жилые дома, магазины, кинотеатры, ДОО, общеобразовательные организации и другое).
- ✚ Развивает умение выделять сходство и различия архитектурных сооружений одинакового назначения.
- ✚ Формирует умение выделять одинаковые части конструкции и особенности деталей.
- ✚ Знакомит детей со спецификой храмовой архитектуры: купол, арки, аркатурный пояс по периметру здания, барабан (круглая часть под куполом) и так далее. Знакомит с архитектурой с опорой на региональные особенности местности, в которой живут дети. Рассказывает детям о том, что, как и в каждом виде искусства, в архитектуре есть памятники, которые известны во всем мире: в России это Кремль, собор Василия Блаженного, Зимний дворец, Исаакиевский собор, Петергоф, памятники Золотого кольца и другие - в каждом городе свои. Развивает умения передавать в художественной деятельности образы архитектурных сооружений, сказочных построек.
- ✚ Поощряет стремление изображать детали построек (наличники, резной подзор по контуру крыши).
- ✚ Педагог поощряет желание детей посещать выставки, спектакли детского театра, музея, цирка. Педагог развивает у детей умение выражать в речи свои впечатления, высказывать суждения, оценки.

Изобразительная деятельность:

Предметное рисование:

- ✚ Педагог совершенствует у детей умение изображать предметы по памяти и с натуры; развивает наблюдательность, способность замечать характерные особенности предметов и передавать их средствами рисунка (форма, пропорции, расположение на листе бумаги).
- ✚ Педагог совершенствует у детей технику изображения. Продолжает развивать у детей свободу и одновременно точность движений руки под контролем зрения, их плавность, ритмичность.
- ✚ Педагог расширяет набор материалов, которые дети могут использовать в рисовании (гуашь, акварель, сухая и жирная пастель, сангина, угольный карандаш и другое).
- ✚ Предлагает детям соединять в одном рисунке разные материалы для создания выразительного образа.
- ✚ Учит детей новым способам работы с уже знакомыми материалами (например, рисовать акварелью по сырому слою); разным способам создания фона для изображаемой картины: при рисовании акварелью и гуашью - до создания основного изображения; при рисовании пастелью и цветными карандашами фон может быть подготовлен как в начале, так и по завершении основного изображения.
- ✚ Продолжает формировать у детей умение свободно владеть карандашом при выполнении линейного рисунка, учит детей плавным поворотам руки при рисовании округлых линий, завитков в разном направлении (от веточки и от конца завитка к веточке, вертикально и горизонтально), учит детей осуществлять движение всей рукой при рисовании длинных линий, крупных форм, одними пальцами - при рисовании небольших форм и мелких деталей, коротких линий, штрихов, травки (хохлома), оживок (городец) и тому подобного.

- ✚ Педагог учит детей видеть красоту созданного изображения и в передаче формы, плавности, слитности линий или их тонкости, изящности, ритмичности расположения линий и пятен, равномерности закрашивания рисунка; чувствовать плавные переходы оттенков цвета, получившиеся при равномерном закрашивании и регулировании нажима на карандаш.
- ✚ Развивает у детей представление о разнообразии цветов и оттенков, опираясь на реальную окраску предметов, декоративную роспись, сказочные сюжеты; формирует умение создавать цвета и оттенки.
- ✚ Педагог постепенно подводит детей к обозначению цветов, например, включающих два оттенка (желто-зеленый, серо-голубой) или уподобленных природным (малиновый, персиковый и тому подобное). Обращает их внимание на изменчивость цвета предметов (например, в процессе роста помидоры зеленые, а созревшие - красные).
- ✚ Учит детей замечать изменение цвета в природе в связи с изменением погоды (небо голубое в солнечный день и серое в пасмурный).
- ✚ Развивает цветовое восприятие в целях обогащения колористической гаммы рисунка.
- ✚ Учит детей различать оттенки цветов и передавать их в рисунке, развивает восприятие, способность наблюдать и сравнивать цвета окружающих предметов, явлений (нежно-зеленые, только что появившиеся листочки, бледно-зеленые стебли одуванчиков и их темно-зеленые листья и тому подобное).
- ✚ Развивает у детей художественно-творческие способности в продуктивных видах детской деятельности.

Сюжетное рисование:

- ✚ Педагог продолжает формировать умение у детей размещать изображения на листе в соответствии с их реальным расположением (ближе или дальше от рисующего; ближе к нижнему краю листа - передний план или дальше от него - задний план); передавать различия в величине изображаемых предметов (дерево высокое, цветок ниже дерева; воробышек маленький, ворона большая и тому подобное).
- ✚ Формирует у детей умение строить композицию рисунка; передавать движения людей и животных, растений, склоняющихся от ветра.
- ✚ Продолжает формировать у детей умение передавать в рисунках, как сюжеты народных сказок, так и авторских произведений (стихотворений, сказок, рассказов); проявлять самостоятельность в выборе темы, композиционного и цветового решения.

Декоративное рисование:

- ✚ Педагог продолжает развивать декоративное творчество детей; умение создавать узоры по мотивам народных росписей, уже знакомых детям и новых (городецкая, гжельская, хохломская, жостовская, мезенская роспись и другое).
- ✚ Учит детей выделять и передавать цветовую гамму народного декоративного искусства определенного вида.
- ✚ Закрепляет умение создавать композиции на листах бумаги разной формы, силуэтах предметов и игрушек; расписывать вылепленные детьми игрушки.
- ✚ Закрепляет у детей умение при составлении декоративной композиции на основе того или иного вида народного искусства использовать характерные для него элементы узора и цветовую гамму..

Лепка:

- ✚ Педагог развивает творчество детей; учит свободно использовать для создания образов предметов, объектов природы, сказочных персонажей разнообразные приемы, усвоенные ранее; умение передавать форму основной части и других частей, их пропорции, позу, характерные особенности изображаемых объектов; обрабатывать поверхность формы движениями пальцев и стекой.

- ✚ Продолжает формировать у детей умение передавать характерные движения человека и животных, создавать выразительные образы (птичка подняла крылышки, приготовилась лететь; козлик скачет, девочка танцует; дети делают гимнастику — коллективная композиция).
- ✚ Учит детей создавать скульптурные группы из двух-трех фигур, развивать чувство композиции, умение передавать пропорции предметов, их соотношение по величине, выразительность поз, движений, деталей.

Декоративная лепка:

- ✚ Педагог продолжает развивать у детей навыки декоративной лепки; учит использовать разные способы лепки (налеп, углубленный рельеф), применять стеку.
- ✚ Учит при лепке из глины расписывать пластину, создавать узор стекой; создавать из глины, разноцветного пластилина предметные и сюжетные, индивидуальные и коллективные композиции.

Аппликация:

- ✚ Педагог продолжает формировать умение детей создавать предметные и сюжетные изображения с натуры и по представлению: развивать чувство композиции (красиво располагать фигуры на листе бумаги формата, соответствующего пропорциям изображаемых предметов).
- ✚ Развивает у детей умение составлять узоры и декоративные композиции из геометрических и растительных элементов на листах бумаги разной формы; изображать птиц, животных по замыслу детей и по мотивам народного искусства.
- ✚ Закрепляет приемы вырезания симметричных предметов из бумаги, сложенной вдвое; несколько предметов или их частей из бумаги, сложенной гармошкой.
- ✚ При создании образов педагог поощряет применение детьми разных приемов вырезания, обрывания бумаги, наклеивания изображений (намазывая их клеем полностью или частично, создавая иллюзию передачи объема); учит мозаичному способу изображения с предварительным легким обозначением карандашом формы частей и деталей картинки.
- ✚ Продолжает развивать у детей чувство цвета, колорита, композиции.
- ✚ Поощряет проявления детского творчества.

Прикладное творчество:

- ✚ При работе с бумагой и картоном педагог закрепляет у детей умение складывать бумагу прямоугольной, квадратной, круглой формы в разных направлениях (пилотка); использовать разную по фактуре бумагу, делать разметку с помощью шаблона; создавать игрушки забавы (мишка-физкультурник, клюющий петушок и другие).
- ✚ Педагог формирует у детей умение создавать предметы из полосок цветной бумаги (коврик, дорожка, закладка), подбирать цвета и их оттенки при изготовлении игрушек, сувениров, деталей костюмов и украшений к праздникам.
- ✚ Формирует умение использовать образец.
- ✚ Совершенствует умение детей создавать объемные игрушки в технике оригами.
- ✚ При работе с тканью, педагог формирует у детей умение вдевать нитку в иголку, завязывать узелок; пришивать пуговицу, вешалку; шить простейшие изделия (мешочек для семян, фартучек для кукол, игольница) швом «вперед иголку».
- ✚ Педагог закрепляет у детей умение делать аппликацию, используя кусочки ткани разнообразной фактуры (шелк для бабочки, байка для зайчика и так далее), наносить контур с помощью мелка и вырезать в соответствии с задуманным сюжетом.
- ✚ При работе с природным материалом закрепляет у детей умение создавать фигуры людей, животных, птиц из желудей, шишек, косточек, травы, веток, корней и других материалов, передавать выразительность образа, создавать общие композиции («Лесная поляна», «Сказочные герои»).
- ✚ Педагог закрепляет умение детей аккуратно и экономно использовать материалы.

- ✚ Развивает у детей фантазию, воображение.

Народно декоративно – прикладное искусство:

- ✚ педагог продолжает развивать у декоративное творчество детей; умение создавать узоры по мотивам народных росписей, уже знакомых детям и новых (городецкая, гжельская, хохломская, жостовская, мезенская роспись и другие).
- ✚ Продолжает формировать у детей умение свободно владеть карандашом, кистью при выполнении линейного рисунка, учит плавным поворотам руки при рисовании округлых линий, завитков в разном направлении (от веточки и от конца завитка к веточке, вертикально и горизонтально), учит осуществлять движение всей рукой при рисовании длинных линий, крупных форм, одними пальцами - при рисовании небольших форм и мелких деталей, коротких линий, штрихов, травки (хохлома), оживок (городец) и другое.
- ✚ Учит детей видеть красоту созданного изображения и в передаче формы, плавности, слитности линий или их тонкости, изящности, ритмичности расположения линий и пятен, равномерности закрашивания рисунка; чувствовать плавные переходы оттенков цвета.
- ✚ Педагог учит детей выделять и передавать цветовую гамму народного декоративного искусства определенного вида.
- ✚ Закрепляет у детей умение создавать композиции на листах бумаги разной формы, силуэтах предметов и игрушек; расписывать вылепленные детьми игрушки.
- ✚ Закрепляет у детей умение при составлении декоративной композиции на основе того или иного вида народного искусства использовать характерные для него элементы узора и цветовую гамму.
- ✚ Педагог продолжает развивать у детей навыки декоративной лепки; учит использовать разные способы лепки (налеп, углубленный рельеф), применять стек.

Конструктивная деятельность:

- ✚ Педагог формирует у детей интерес к разнообразным зданиям и сооружениям (жилые дома, театры и другое).
- ✚ Поощряет желание передавать их особенности в конструктивной деятельности. Предлагает детям самостоятельно находить отдельные конструктивные решения на основе анализа существующих сооружений.
- ✚ Конструирование из строительного материала: педагог учит детей сооружать различные конструкции одного и того же объекта в соответствии с их назначением (мост для пешеходов, мост для транспорта).
- ✚ Педагог учит детей определять, какие детали более всего подходят для постройки, как их целесообразнее скомбинировать; продолжает развивать умение планировать процесс возведения постройки.
- ✚ Продолжает формировать умение у детей сооружать постройки, объединенных общей темой (улица, машины, дома).
- ✚ Конструирование из деталей конструкторов: педагог знакомит детей с разнообразными пластмассовыми конструкторами.
- ✚ Учит детей создавать различные модели (здания, самолеты, поезда и так далее) по рисунку, по словесной инструкции педагога, по собственному замыслу.
- ✚ Знакомит детей с деревянным конструктором, детали которого крепятся штифтами.
- ✚ Учит создавать различные конструкции (мебель, машины) по рисунку и по словесной инструкции педагога.
- ✚ Педагог учит детей создавать конструкции, объединенные общей темой (детская площадка, стоянка машин и другое).
- ✚ Учит детей разбирать конструкции при помощи скобы и киянки (в пластмассовых конструкторах).

Музыкальная деятельность:

Слушание:

- ✚ Педагог развивает у детей навык восприятия звуков по высоте в пределах квинты — терции; обогащает впечатления детей и формирует музыкальный вкус, развивает музыкальную память; способствует развитию у детей мышления, фантазии, памяти, слуха; педагог знакомит детей с элементарными музыкальными понятиями (темп, ритм); жанрами (опера, концерт, симфонический концерт), творчеством композиторов и музыкантов (русских, зарубежных и так далее); педагог знакомит детей с мелодией Государственного гимна Российской Федерации.

Пение:

- ✚ Педагог совершенствует у детей певческий голос и вокально- слуховую координацию; закрепляет у детей практические навыки выразительного исполнения песен в пределах от до первой октавы до ре второй октавы; учит брать дыхание и удерживать его до конца фразы; обращает внимание на артикуляцию (дикцию); закрепляет умение петь самостоятельно, индивидуально и коллективно, с музыкальным сопровождением и без него.

Песенное творчество:

- ✚ Педагог учит детей самостоятельно придумывать мелодии, используя в качестве образца русские народные песни; поощряет желание детей самостоятельно импровизировать мелодии на заданную тему по образцу и без него, используя для этого знакомые песни, музыкальные пьесы и танцы.

Музыкально-ритмические движения:

- ✚ Педагог способствует дальнейшему развитию у детей навыков танцевальных движений, совершенствует умение выразительно и ритмично двигаться в соответствии с разнообразным характером музыки, передавая в танце эмоционально-образное содержание; знакомит детей с национальными плясками (русские, белорусские, украинские и так далее); педагог развивает у детей танцевально-игровое творчество; формирует навыки художественного исполнения различных образов при инсценировании песен, театральных постановок.

Музыкально –игровое и танцевальное творчество:

- ✚ Педагог способствует развитию творческой активности детей в доступных видах музыкальной исполнительской деятельности (игра в оркестре, пение, танцевальные движения и тому подобное);
- ✚ Учит импровизировать под музыку соответствующего характера (лыжник, конькобежец, наездник, рыбак; лукавый котик и сердитый козлик и тому подобное);
- ✚ Помогает придумывать движения, отражающие содержание песни; выразительно действовать с воображаемыми предметами;
- ✚ Учит детей самостоятельно искать способ передачи в движениях музыкальных образов.
- ✚ Формирует у детей музыкальные способности; содействует проявлению активности и самостоятельности.

Игра на детских музыкальных инструментах:

- ✚ Педагог знакомит детей с музыкальными произведениями в исполнении на различных инструментах и в оркестровой обработке;
- ✚ Учит детей играть на металлофоне, свирели, ударных и электронных музыкальных инструментах, русских народных музыкальных инструментах: трещотках, погремушках, треугольниках; исполнять музыкальные произведения в оркестре и в ансамбле.
- ✚ Педагог активизирует использование песен, музыкально-ритмических движений, игру на музыкальных инструментах, музыкально-театрализованную деятельность в повседневной жизни и различных видах досуговой деятельности для реализации музыкально-творческих способностей ребёнка.

Театрализованная деятельность:

- ✚ Педагог развивает самостоятельность детей в организации театрализованных игр; поддерживает желание самостоятельно выбирать литературный и музыкальный материал для театральной постановки; развивает проявление инициативы изготовления атрибутов и декораций к спектаклю; умение распределять между собой обязанности и роли; развивает творческую самостоятельность, эстетический вкус в передаче образа; отчетливость произношения; использовать средства выразительности (поза, жесты, мимика, интонация, движения).
- ✚ Воспитывает любовь к театру.
- ✚ Педагог учит детей использовать в театрализованной деятельности детей разные виды театра (бибабо, пальчиковый, театр на ложках, картинок, перчаточный, кукольный и другое).
- ✚ Воспитывает навыки театральной культуры, приобщает к театральному искусству через просмотр театральных постановок, видеоматериалов; рассказывает о театре, театральных профессиях.
- ✚ Знакомит со средствами погружения в художественные образы (музыка, слово, хореография, декорации, костюм, грим и другое) и возможностями распознавать их особенности.
- ✚ Педагог учит детей использовать разные формы взаимодействия детей и взрослых в театрализованной игре.
- ✚ Развивает воображение и фантазию детей в создании и исполнении ролей.
- ✚ Педагог формирует у детей умение вносить изменения и придумывать новые сюжетные линии сказок, литературных произведений, передавая их образ выразительными средствами в игре драматизации, спектакле; формирует умение выразительно передавать в действии, мимике, пантомимике, интонации эмоциональное состояние персонажей; самостоятельно придумывать детали костюма; формирует у детей умение действовать и говорить от имени разных персонажей, сочетать движения театральных игрушек с речью.
- ✚ Педагог формирует умение проводить анализ сыгранных ролей, просмотренных спектаклей.

Культурно – досуговая деятельность:

- ✚ Педагог продолжает формировать у детей умение проводить свободное время с интересом и пользой (рассматривание иллюстраций, просмотр анимационных фильмов, слушание музыки, конструирование и так далее).
- ✚ Развивает активность детей в участие в подготовке развлечений.
- ✚ Формирует навыки культуры общения со сверстниками, педагогами и гостями.
- ✚ Педагог расширяет знания детей об обычаях и традициях народов России, воспитывает уважение к культуре других этносов.
- ✚ Формирует чувство удовлетворения от участия в совместной досуговой деятельности.
- ✚ Поддерживает интерес к подготовке и участию в праздничных мероприятиях, опираясь на полученные навыки и опыт.
- ✚ Поощряет реализацию творческих проявлений в объединениях дополнительного образования.

2.5. Физическое развитие (ФОП ДО, Содержательный раздел, п.22.2 по 22.8, с.123-147)

2.5.1. Физическое развитие в возрасте от лет 1 года до 2 лет.

Основные задачи образовательной деятельности в области физического развития:

- ✚ обеспечивать охрану жизни и укрепление здоровья ребёнка, гигиенический уход, питание;

- ✚ организовывать физиологически целесообразный режим жизнедеятельности и двигательную деятельность детей, обучая основным движениям (бросание, катание, ползание, лазанье, ходьба) на основе положительного эмоционального общения и совместных действий педагога с ребёнком;
- ✚ поддерживать положительную эмоциональную реакцию при выполнении движений, чувство удовлетворения и радости от совместных действий ребёнка с педагогом в играх-забавах.
- ✚ создавать условия для последовательного становления первых основных движений (бросание, катание, ползание, лазанье, ходьба) в совместной деятельности педагога с ребёнком;
- ✚ создавать условия для развития равновесия и ориентировки в пространстве; поддерживать желание выполнять физические упражнения в паре с педагогом; привлекать к участию в играх-забавах, игровых упражнениях, подвижных играх, побуждать к самостоятельным действиям;
- ✚ укреплять здоровье ребёнка средствами физического воспитания, способствовать усвоению культурно-гигиенических навыков для приобщения к здоровому образу жизни.

Содержание образовательной деятельности:

- ✚ Педагог активизирует двигательную деятельность детей, создает условия для обучения основным движениям (бросание, катание, ползание, лазанье, ходьба), развития координации при выполнении упражнений; побуждает к самостоятельному выполнению движений; обеспечивает страховку для сохранения равновесия; поощряет и поддерживает, создает эмоционально-положительный настрой, способствует формированию первых культурно-гигиенических навыков.
- ✚ В процессе физического воспитания педагог обеспечивает условия для развития основных движений и выполнения общеразвивающих упражнений.
- ✚ Основная гимнастика (основные движения, общеразвивающие упражнения).

Основные движения:

бросание и катание: бросание мяча (диаметр 6-8 см) вниз, вдаль; катание мяча (диаметр 20-25 см) вперед из исходного положения сидя и стоя;

ползание, лазанье: ползание по прямой на расстояние до 2 метров; подлезание под веревку, натянутую на высоте - 50 см; пролезание в обруч (диаметр 50 см), перелезание через бревно (диаметр 15-20 см); лазанье по лесенке-стремлянке вверх и вниз (высота 1-1,5 метра);

ходьба: ходьба за педагогом стайкой в прямом направлении; упражнения в равновесии: ходьба по дорожке (шириной 25-20-15 см), по ребристой доске; вверх и вниз по наклонной доске, приподнятой на 10-15-20 см (ширина доски 25-30 см, длина 1,5-2 м) с поддержкой; подъем на ступеньки и спуск с них, держась за опору; перешагивание через веревку, положенную на пол, палку или кубик высотой 5-15-18 см со страховкой.

Общеразвивающие упражнения:

упражнения из исходного положения стоя, сидя, лежа с использованием предметов (погремушки, кубики, платочки и другое) и без них;

в комплекс включаются упражнения: поднимание рук вперед и опускание, повороты корпуса вправо и влево из положения сидя, наклоны вперед (положить кубик и поднять его, перегибаясь через веревку, натянутую на высоте 40-45 см), сгибание и разгибание ног, приседание с поддержкой педагога или у опоры.

Подвижные игры и игровые упражнения: педагог организует и проводит игры-забавы, игровые упражнения, подвижные игры, побуждая детей к активному участию и вызывая положительные эмоции.

Детям предлагаются разнообразные игровые упражнения для закрепления двигательных навыков.

Формирование основ здорового образа жизни: педагог помогает осваивать элементарные культурно-гигиенические действия при приеме пищи, уходе за собой (при помощи педагога мыть руки перед едой и по мере загрязнения, пользоваться салфеткой, есть ложкой, пользоваться личным полотенцем и так далее).

2.5.2. Физическое развитие в возрасте от 2 лет до 3 лет.

Основные задачи образовательной деятельности в области физического развития:

- ✚ обогащать двигательный опыт детей, помогая осваивать упражнения основной гимнастики: основные движения (бросание, катание, ловля, ползание, лазанье, ходьба, бег, прыжки), общеразвивающие и музыкально-ритмические упражнения;
- ✚ развивать психофизические качества, равновесие и ориентировку в пространстве;
- ✚ поддерживать у детей желание играть в подвижные игры вместе с педагогом в небольших подгруппах;
- ✚ формировать интерес и положительное отношение к выполнению физических упражнений, совместным двигательным действиям;
- ✚ укреплять здоровье детей средствами физического воспитания, формировать культурно-гигиенические навыки и навыки самообслуживания, приобщая к здоровому образу жизни.

Содержание образовательной деятельности:

- ✚ Педагог формирует умение выполнять основные движения, общеразвивающие и музыкально-ритмические упражнения в различных формах физкультурно-оздоровительной работы (утренняя гимнастика, физкультурные занятия, подвижные игры, индивидуальная работа по развитию движений и другое), развивает психофизические качества, координацию, равновесие и ориентировку в пространстве.
- ✚ Педагог побуждает детей совместно играть в подвижные игры, действовать согласованно, реагировать на сигнал.
- ✚ Оптимизирует двигательную деятельность, предупреждая утомление, осуществляет помощь и страховку, поощряет стремление ребёнка соблюдать правила личной гигиены и проявлять культурно-гигиенические навыки.

Основная гимнастика (основные движения, общеразвивающие упражнения):

Основные движения:

Бросание, катание, ловля: скатывание мяча по наклонной доске; прокатывание мяча педагогу и друг другу двумя руками стоя и сидя (расстояние 50-100 см), под дугу, в воротца; остановка катящегося мяча; передача мячей друг другу стоя; бросание мяча от груди двумя руками, снизу, из-за головы; бросание предмета в горизонтальную цель и вдаль с расстояния 100-125 см двумя и одной рукой; перебрасывание мяча через сетку, натянутую на уровне роста ребёнка с расстояния 1-1,5 м; ловля мяча, брошенного педагогом с расстояния до 1 м;

Ползание и лазанье: ползание на животе, на четвереньках до погремушки (флажка) 3-4 м (взяв её, встать, выпрямиться), по доске, лежащей на полу, по наклонной доске, приподнятой одним концом на 20-30 см; по гимнастической скамейке; проползание под дугой (30-40 см); влезание на лесенку-стремянку и спуск с нее произвольным способом;

Ходьба: ходьба стайкой за педагогом с перешагиванием через линии, палки, кубы; на носках; с переходом на бег; на месте, приставным шагом вперед, в сторону, назад; с предметами в руке (флажок, платочек, ленточка и другие); в рассыпную и в заданном направлении; между предметами; по кругу по одному и парами, взявшись за руки;

Бег: бег стайкой за педагогом, в заданном направлении и в разных направлениях; между линиями (расстояние между линиями 40-30 см); за катящимся мячом; с переходом на ходьбу и обратно; непрерывный в течение 20-30-40 секунд; медленный бег на расстояние 40-80 м;

Прыжки: прыжки на двух ногах на месте (10-15 раз); с продвижением вперед, через 1-2 параллельные линии (расстояние 10-20 см); в длину с места как можно дальше, через 2 параллельные линии (20-30 см); вверх, касаясь предмета, находящегося выше поднятых рук ребёнка на 10-15 см;

Упражнения в равновесии: ходьба по дорожке (ширина 20 см, длина 2-3 м); по наклонной доске, приподнятой одним концом на 20 см; по гимнастической скамейке; перешагивание линий и предметов (высота 10-15 см); ходьба по извилистой дорожке (2-3 м), между линиями; подъем без помощи рук на скамейку, удерживая равновесие с положением рук в стороны; кружение на месте.

Общеразвивающие упражнения:

- ✚ упражнения для кистей рук, развития и укрепления плечевого пояса: поднимание рук вперед, вверх, разведение в стороны, отведение назад, за спину, сгибание и разгибание, выполнение хлопков руками перед собой, над головой; махи руками вверх-вниз, вперед-назад;
- ✚ упражнения для развития и укрепления мышц спины и гибкости позвоночника: повороты вправо-влево, с передачей предмета сидящему рядом ребёнку, наклоны вперед из исходного положения стоя и сидя; одновременное сгибание и разгибание ног из исходного положения сидя и лежа, поочередное поднимание рук и ног из исходного положения лежа на спине;
- ✚ упражнения для развития и укрепления мышц брюшного пресса и гибкости позвоночника: сгибание и разгибание ног, держась за опору, приседание, потягивание с подниманием на носки и другое;
- ✚ музыкально-ритмические упражнения, разученные на музыкальном занятии, включаются в содержание подвижных игр и игровых упражнений; педагог показывает детям и выполняет вместе с ними: хлопки в ладоши под музыку, хлопки с одновременным притопыванием, приседание «пружинка», приставные шаги вперед-назад, кружение на носочках, имитационные упражнения.

Подвижные игры и игровые упражнения: педагог развивает и поддерживает у детей желание играть в подвижные игры с простым содержанием, с текстом, с включением музыкально-ритмических упражнений. Создает условия для развития выразительности движений в имитационных упражнениях и сюжетных играх, помогает самостоятельно передавать простейшие действия некоторых персонажей (попрыгать, как зайчики, помахать крылышками, как птичка, походить как лошадка, поклевать зернышки, как цыплята, и тому подобное).

Формирование основ здорового образа жизни:

- ✚ педагог формирует у детей полезные привычки и элементарные культурно-гигиенические навыки при приеме пищи, уходе за собой (самостоятельно и правильно мыть руки перед едой, после прогулки и посещения туалета, чистить зубы, пользоваться предметами личной гигиены);
- ✚ поощряет умения замечать нарушения правил гигиены, оценивать свой внешний вид, приводить в порядок одежду;
- ✚ способствует формированию положительного отношения к закалывающим и гигиеническим процедурам, выполнению физических упражнений.

2.5.3. Физическое развитие в возрасте от 3 лет до 4 лет.

Основные задачи образовательной деятельности в области физического развития:

- ✚ обогащать двигательный опыт детей, используя упражнения основной гимнастики (строевые упражнения, основные движения, общеразвивающие, в том числе музыкально-ритмические упражнения), спортивные упражнения, подвижные игры, помогая согласовывать свои действия с действиями других детей, соблюдать правила в игре;
- ✚ развивать психофизические качества, ориентировку в пространстве, координацию, равновесие, способность быстро реагировать на сигнал;
- ✚ формировать интерес и положительное отношение к занятиям физической культурой и активному отдыху, воспитывать самостоятельность;

- ✚ укреплять здоровье детей средствами физического воспитания, создавать условия для формирования правильной осанки, способствовать усвоению правил безопасного поведения в двигательной деятельности;
- ✚ закреплять культурно-гигиенические навыки и навыки самообслуживания, формируя полезные привычки, приобщая к здоровому образу жизни.

Содержание образовательной деятельности:

- ✚ Педагог формирует умение организованно выполнять строевые упражнения, находить свое место при совместных построениях, передвижениях.
- ✚ Выполнять общеразвивающие, музыкально-ритмические упражнения по показу; создает условия для активной двигательной деятельности и положительного эмоционального состояния детей.
- ✚ Педагог воспитывает умение слушать и следить за показом, выполнять предложенные задания сообща, действуя в общем для всех темпе.
- ✚ Организует подвижные игры, помогая детям выполнять движения с эмоциональным отражением замысла, соблюдать правила в подвижной игре.
- ✚ Педагог продумывает и организует активный отдых, приобщает детей к здоровому образу жизни, к овладению элементарными нормами и правилами поведения в двигательной деятельности, формирует умения и навыки личной гигиены, воспитывает полезные для здоровья привычки.

Основная гимнастика (основные движения, общеразвивающие упражнения):

Основные движения:

Бросание, катание, ловля, метание: прокатывание двумя руками большого мяча вокруг предмета, подталкивая его сверху или сзади; скатывание мяча по наклонной доске; катание мяча друг другу, сидя парами ноги врозь, стоя на коленях; прокатывание мяча в воротца, под дугу, стоя парами; ходьба вдоль скамейки, прокатывая по ней мяч двумя и одной рукой; произвольное прокатывание обруча, ловля обруча, катящегося от педагога; бросание мешочка в горизонтальную цель (корзину) двумя и одной рукой; подбрасывание мяча вверх и ловля его; бросание мяча о землю и ловля его; бросание и ловля мяча в парах; бросание, одной рукой мяча в обруч, расположенный на уровне глаз ребёнка, с расстояния 1,5 м; метание вдаль; перебрасывание мяча через сетку;

Ползание и лазание: ползание на четвереньках на расстояние 4-5-6 м до кегли (взять её, встать, выпрямиться, поднять двумя руками над головой); по гимнастической скамейке, за катящимся мячом; проползание на четвереньках под 3-4 дугами (высота 50 см, расстояние 1 м); ползание на четвереньках с опорой на ладони и ступни по доске; влезание на лесенку-стремянку или гимнастическую стенку произвольным способом (не пропуская реек) и спуск с нее; подлезание под дугу, не касаясь руками пола;

Ходьба: ходьба в заданном направлении, небольшими группами, друг за другом по ориентирам (по прямой, по кругу, обходя предметы, в рассыпную, «змейкой», с поворотом и сменой направления); на носках; высоко поднимая колени, перешагивая предметы, с остановкой по сигналу; парами друг за другом, в разных направлениях; с выполнением заданий (присесть, встать, идти дальше); по наклонной доске; в чередовании с бегом;

Бег: бег группами и по одному за направляющим, в рассыпную, со сменой темпа; по кругу, обегая предметы, между двух или вдоль одной линии; со сменой направления, с остановками, мелким шагом, на носках; в чередовании с ходьбой; убежание от ловящего, ловля убегающего; бег в течение 50-60 сек; быстрый бег 10-15 м; медленный бег 120-150 м;

Прыжки: прыжки на двух и на одной ноге; на месте, продвигаясь вперед на 2-3 м; через линию, (вперед и, развернувшись, в обратную сторону); в длину с места (не менее 40 см); через 2 линии (расстояние 25-30 см), из обруча в обруч (плоский) по прямой; через 4-6 параллельных линий (расстояние 15-20 см); спрыгивание (высота 10-15 см), перепрыгивание через веревку (высота 2-5 см);

Упражнения в равновесии: ходьба по прямой и извилистой дорожке (ширина 15-20 см, длина 2-2,5 м), обычным и приставным шагом; по гимнастической скамье, по ребристой доске, наклонной доске; перешагивая рейки лестницы, лежащей на полу; по шнуру, плоскому обучу, лежащему на полу, приставным шагом; с выполнением заданий (присесть, встать и продолжить движение); на носках, с остановкой.

Общеразвивающие упражнения:

- ✚ Упражнения для кистей рук, развития и укрепления мышц плечевого пояса: поднимание и опускание прямых рук вперед, отведение их в стороны, вверх, на пояс, за спину (одновременно, поочередно); переключивание предмета из одной руки в другую; хлопки над головой и перед собой; махи руками; упражнения для кистей рук;
- ✚ Упражнения для развития и укрепления мышц спины и гибкости позвоночника: потягивание, приседание, обхватив руками колени; наклоны вперед и в стороны; сгибание и разгибание ног из положения сидя; поднимание и опускание ног из положения лежа; повороты со спины на живот и обратно;
- ✚ Упражнения для развития и укрепления мышц ног и брюшного пресса: поднимание и опускание ног, согнутых в коленях; приседание с предметами, поднимание на носки; выставление ноги вперед, в сторону, назад;
- ✚ музыкально-ритмические упражнения, разученные на музыкальных занятиях, педагог включает в содержание физкультурных занятий, различные формы активного отдыха и подвижные игры: ритмичная ходьба и бег под музыку по прямой и по кругу, держась за руки, на носках, топающим шагом, вперед, приставным шагом; поочередное выставление ноги вперед, на пятку, притопывание, приседания «пружинки», кружение;
- ✚ имитационные движения - разнообразные упражнения, раскрывающие понятный детям образ, настроение или состояние (веселый котенок, хитрая лиса, шустрый зайчик и так далее).

Строевые упражнения: педагог предлагает детям следующие строевые упражнения: построение в колонну по одному, в шеренгу, в круг по ориентирам; перестроение в колонну по два, в рассыпную, смыкание и размыкание обычным шагом, повороты направо и налево переступанием.

Педагог выполняет вместе с детьми упражнения из разных исходных положений (стоя, ноги слегка расставлены, ноги врозь, сидя, лежа на спине, животе, с заданным положением рук), с предметами (кубики двух цветов, флажки, кегли и другое).

Подвижные игры и игровые упражнения: педагог поддерживает активность детей в процессе двигательной деятельности, организуя сюжетные и несюжетные подвижные игры.

Воспитывает умение действовать сообща, соблюдать правила, начинать и заканчивать действия по указанию и в соответствии с сюжетом игры, двигаться определенным способом и в заданном направлении, придавать своим движениям выразительность (кошка просыпается, потягивается, мяукает).

Спортивные упражнения: педагог обучает детей спортивным упражнениям на прогулке или во время физкультурных занятий на свежем воздухе. Катание на санках, лыжах, велосипеде может быть организовано в самостоятельной двигательной деятельности в зависимости от имеющихся условий, а также региональных и климатических особенностей.

Катания на санках: по прямой, перевоза игрушки или друг друга, и самостоятельно с невысокой горки.

Ходьба на лыжах: по прямой, ровной лыжне ступающим и скользящим шагом, с поворотами переступанием.

Катание на трехколесном велосипеде: по прямой, по кругу, с поворотами направо, налево.

Плавание: погружение в воду, ходьба и бег в воде прямо и по кругу, игры с плавающими игрушками в воде.

Формирование основ здорового образа жизни:

- ✚ Педагог поддерживает стремление ребёнка самостоятельно ухаживать за собой, соблюдать порядок и чистоту, ухаживать за своими вещами и игрушками; формирует первичные представления о роли чистоты, аккуратности для сохранения здоровья, напоминает о необходимости соблюдения правил безопасности в двигательной деятельности (бегать, не наталкиваясь друг на друга, не толкать товарища, не нарушать правила).

Активный отдых:

Физкультурные досуги: досуг проводится 1-2 раза в месяц во второй половине дня на свежем воздухе, продолжительностью 20-25 минут. Содержание составляют подвижные игры и игровые упражнения, игры-забавы, аттракционы, хороводы, игры с пением, музыкально-ритмические упражнения.

Дни здоровья: в этот день проводятся подвижные игры на свежем воздухе, физкультурный досуг, спортивные упражнения, возможен выход за пределы участка ДОО (прогулка-экскурсия). День здоровья проводится один раз в квартал.

2.5.4. Физическое развитие в возрасте от 4 лет до 5 лет.

Основные задачи образовательной деятельности в области физического развития:

- ✚ обогащать двигательный опыт детей, способствуя техничному выполнению упражнений основной гимнастики (строевые упражнения, основные движения, общеразвивающие, в том числе музыкально-ритмические упражнения), создавать условия для освоения спортивных упражнений, подвижных игр;
- ✚ формировать психофизические качества (сила, быстрота, выносливость, гибкость, ловкость), развивать координацию, меткость, ориентировку в пространстве;
- ✚ воспитывать волевые качества, самостоятельность, стремление соблюдать правила в подвижных играх, проявлять самостоятельность при выполнении физических упражнений;
- ✚ продолжать формировать интерес и положительное отношение к физической культуре и активному отдыху, формировать первичные представления об отдельных видах спорта;
- ✚ укреплять здоровье ребёнка, опорно-двигательный аппарат, формировать правильную осанку, повышать иммунитет средствами физического воспитания;
- ✚ формировать представления о факторах, влияющих на здоровье, воспитывать полезные привычки, способствовать усвоению правил безопасного поведения в двигательной деятельности.

Содержание образовательной деятельности:

- ✚ Педагог формирует двигательные умения и навыки, развивает психофизические качества при выполнении упражнений основной гимнастики, а также при проведении подвижных и спортивных игр.
- ✚ Помогает точно принимать исходное положение, поддерживает стремление соблюдать технику выполнения упражнений, правила в подвижной игре, показывает возможность использования разученного движения в самостоятельной двигательной деятельности, помогает укреплять дружеские взаимоотношения со сверстниками, слышать и выполнять указания, ориентироваться на словесную инструкцию; поощряет проявление целеустремленности и упорства в достижении цели, стремление к творчеству.
- ✚ Педагог способствует овладению элементарными нормами и правилами здорового образа жизни, формирует представление о правилах поведения в двигательной деятельности, закрепляет полезные привычки, способствующие укреплению и сохранению здоровья.

Основная гимнастика (основные движения, общеразвивающие упражнения):

Основные движения:

Бросание, катание, ловля, метание: прокатывание мяча между линиями, шнурами, палками (длина 2-3 м), положенными (на расстоянии 15-20 см одна от другой) и огибая кубики или кегли, расставленные по одной линии на расстоянии 70-80 см; прокатывание обруча педагогу, удержание обруча, катящегося от педагога; прокатывание обруча друг другу в парах; подбрасывание мяча вверх и ловля его после удара об пол; бросание и ловля мяча в паре; перебрасывание мяча друг другу в кругу; бросание мяча двумя руками из-за головы стоя; скатывание мяча по наклонной доске, попадая в предмет; отбивание мяча правой и левой рукой о землю не менее 5 раз подряд; подбрасывание и ловля мяча не менее 3-4 раз подряд; бросание мяча двумя руками из-за головы сидя; бросание вдаль; попадание в горизонтальную и вертикальную цели с расстояния 2-2,5 м;

Ползание и лазанье: ползание на четвереньках «змейкой» между расставленными кеглями, по наклонной доске, по гимнастической скамейке на животе, подтягиваясь руками; проползание в обручи, под дуги; влезание на гимнастическую стенку и спуск с нее, не пропуская реек; переход по гимнастической стенке с пролета на пролет вправо и влево на уровне 1-2 рейки, ползание на четвереньках с опорой на стопы и ладони; подлезание под веревку или дугу, не касаясь руками пола прямо и боком;



Ходьба: ходьба обычная, в колонне по одному, придерживаясь указанного направления, с изменением темпа; на носках, на пятках, на внешней стороне стопы, приставным шагом вперед и по шнуру; перешагивая предметы; чередуя мелкий и широкий шаг, «змейкой», с остановкой по сигналу, в противоположную сторону; со сменой ведущего; в чередовании с бегом, прыжками; приставным шагом вперед, в сторону, назад на месте; с разным положением рук (на поясе, в стороны (плечи развести), за спиной);

Бег: бег в колонне по одному, на носках, высоко поднимая колени; обегая предметы; на месте; бег в рассыпную по сигналу с последующим нахождением своего места в колонне; в парах; по кругу, держась за руки; со сменой направляющего, меняя направление движения и темп; непрерывный бег 1-1,5 мин; пробегание 30-40 м в чередовании с ходьбой 2-3 раза; медленный бег 150-200 м; бег на скорость 20 м; челночный бег 2х5 м; перебежание подгруппами по 5-6 человек с одной стороны площадки на другую; бег в рассыпную с ловлей и увертыванием;

Прыжки: прыжки на двух ногах на месте, с поворотом вправо и влево, вокруг себя, ноги вместе-ноги врозь, стараясь достать предмет, подвешенный над головой; подпрыгивание на двух ногах с продвижением вперед на 2-3 м; перепрыгивание через шнур, плоский кубик (высота 5 см), через 4-6 линий (расстояние между линиями 40-50 см); выполнение 20 подпрыгиваний с небольшими перерывами; прыжки в длину с места; спрыгивание со скамейки; прямой галоп; попытки выполнения прыжков с короткой скакалкой;

Упражнения в равновесии: ходьба по доске, по скамье (с перешагиванием через предметы, с мешочком на голове, с предметом в руках, ставя ногу с носка руки в стороны); ходьба по доске до конца и обратно с поворотом; ходьба по наклонной доске вверх и вниз; стойка на одной ноге, вторая поднята коленом вперед, в сторону, руки в стороны или на поясе; пробегание по наклонной доске вверх и вниз; ходьба по доске и расхождение вдвоем на ней; кружение в одну, затем в другую сторону с платочками, руки на пояс, руки в стороны.

Общеразвивающие упражнения:

-  упражнения для кистей рук, развития и укрепления мышц рук и плечевого пояса: основные положения и движения рук (в стороны, вперед, вверх, назад, за спину, на пояс, перед грудью); переключивание предмета из одной руки в другую; сгибание и разгибание рук, махи руками; сжимание и разжимание кистей рук, вращение кистями; выполнение упражнений пальчиковой гимнастики; повороты головы вправо и влево, наклоны головы;
-  упражнения для развития и укрепления мышц спины и гибкости позвоночника: наклоны вперед, вправо, влево, повороты корпуса вправо и влево из исходных

положений стоя и сидя; поочередное поднятие ног из положения лежа на спине, на животе, стоя на четвереньках;

- ✚ упражнения для развития и укрепления мышц ног и брюшного пресса: сгибание и разгибание ног; отведение ноги вперед, в сторону, назад; выставление ноги на пятку (носок); приседания на всей стопе и на носках с разведением коленей в стороны; поднятие на носки и опускание на всю ступню; захватывание стопами и перекаладывание предметов с места на место.

Ритмическая гимнастика: музыкально-ритмические упражнения, разученные на музыкальном занятии, педагог включает в комплексы общеразвивающих упражнений (простейшие связки упражнений ритмической гимнастики), в физкультминутки и подвижные игры. Рекомендуются упражнения: ритмичная ходьба под музыку в разном темпе; на носках, топающим шагом, приставным шагом прямо и боком, прямым галопом, по кругу, держась за руки, с высоким поднятием колена на месте и в движении прямо и вокруг себя, подскоки по одному и в парах под музыку; выставление ноги на пятку, на носок, притопывание под ритм, повороты, поочередное «выбрасывание» ног, движение по кругу выполняя шаг с носка, ритмичные хлопки в ладоши под ритмичную музыку, комбинации из двух освоенных движений в сочетании с хлопками.

Строевые упражнения: педагог предлагает детям следующие строевые упражнения: построение в колонну по одному, по два, по росту, враспынную; размыкание и смыкание на вытянутые руки, равнение по ориентирам и без; перестроение из колонны по одному в колонну по два в движении, со сменой ведущего; из одной колонны или шеренги в звенья на месте и в движении; повороты направо, налево, кругом на месте переступанием и в движении.

Подвижные игры и игровые упражнения: педагог продолжает закреплять основные движения и развивать психофизические качества в подвижных играх, поощряет желание выполнять роль водящего, развивает пространственную ориентировку, самостоятельность и инициативность в организации знакомых игр с небольшой группой сверстников; приучает к выполнению правил, поощряет проявление целеустремленности, настойчивости, творческих способностей детей (придумывание и комбинирование движений в игре).

Спортивные упражнения: педагог обучает детей спортивным упражнениям на прогулке или во время физкультурных занятий на свежем воздухе. Катание на санках, лыжах, велосипеде может быть организовано в самостоятельной двигательной деятельности в зависимости от имеющихся условий, а также региональных и климатических особенностей.

Катания на санках: подъем с санками на гору, скатывание с горки, торможение при спуске, катание на санках друг друга.

Ходьба на лыжах: скользящим шагом, повороты на месте, подъем на гору «ступающим шагом» и «полуёлочкой».

Катание на трехколесном и двухколесном велосипеде, велосипеде, самокате: по прямой, по кругу с поворотами, с разной скоростью.

Плавание: погружение в воду с головой, попеременные движения ног в воде, держась за бортик, доску, палку, игры с предметами в воде, доставание их со дна, ходьба за предметом в воде.

Формирование основ здорового образа жизни:

- ✚ Педагог уточняет представления детей о здоровье, факторах, положительно влияющих на него, правилах безопасного поведения в двигательной деятельности (соблюдать очередность при занятиях с оборудованием, не толкать товарища, бегать в колонне, не обгоняя друг друга и другое), способствует пониманию детьми необходимости занятий физической культурой, важности правильного питания, соблюдения гигиены, закаливания для сохранения и укрепления здоровья. Формирует первичные представления об отдельных видах спорта.

Активный отдых:

Физкультурные праздники и досуги: педагог привлекает детей данной возрастной группы к участию в праздниках детей старшего дошкольного возраста в качестве зрителей. Праздники проводятся 2 раза в год, продолжительностью не более 1-1,5 часов.

Досуг организуется 1-2 раза в месяц во второй половине дня преимущественно на свежем воздухе, продолжительностью 20-25 минут. Содержание составляют: подвижные игры, игры с элементами соревнования, аттракционы, музыкально- ритмические и танцевальные упражнения.

Досуги и праздники могут быть направлены на решение задач приобщения к здоровому образу жизни, иметь социально-значимую и патриотическую тематику, посвящаться государственным праздникам, включать подвижные игры народов России.

Дни здоровья: Дни здоровья проводятся 1 раз в три месяца. В этот день проводятся физкультурно-оздоровительные мероприятия, прогулки, игры на свежем воздухе.

2.5.5. Физическое развитие в возрасте от 5 лет до 6 лет.

Основные задачи образовательной деятельности в области физического развития:

- ✚ обогатить двигательный опыт, создавать условия для оптимальной двигательной деятельности, развивая умения осознанно, технично, точно, активно выполнять упражнения основной гимнастики, осваивать спортивные упражнения, элементы спортивных игр, элементарные туристские навыки;
- ✚ развивать психофизические качества, координацию, мелкую моторику ориентировку в пространстве, равновесие, точность и меткость, воспитывать самоконтроль и самостоятельность, проявлять творчество при выполнении движений и в подвижных играх, соблюдать правила в подвижной игре, взаимодействовать в команде;
- ✚ воспитывать патриотические чувства и нравственно-волевые качества в подвижных и спортивных играх, формах активного отдыха;
- ✚ продолжать развивать интерес к физической культуре, формировать представления о разных видах спорта и достижениях российских спортсменов;
- ✚ укреплять здоровье ребёнка, формировать правильную осанку, укреплять опорно-двигательный аппарат, повышать иммунитет средствами физического воспитания;
- ✚ расширять представления о здоровье и его ценности, факторах на него влияющих, оздоровительном воздействии физических упражнений, туризме как форме активного отдыха;
- ✚ воспитывать бережное и заботливое отношение к своему здоровью и здоровью окружающих, осознанно соблюдать правила здорового образа жизни и безопасности в двигательной деятельности и во время туристских прогулок и экскурсий.

Содержание образовательной деятельности:

- ✚ Педагог совершенствует двигательные умения и навыки, развивает психофизические качества, обогащает двигательный опыт детей разнообразными физическими упражнениями, поддерживает детскую инициативу.
- ✚ Закрепляет умение осуществлять самоконтроль и оценку качества выполнения упражнений другими детьми; создает условия для освоения элементов спортивных игр, использует игры-эстафеты; поощряет осознанное выполнение упражнений и соблюдение правил в подвижных играх; поддерживает предложенные детьми варианты их усложнения; поощряет проявление нравственно-волевых качеств, дружеских взаимоотношения со сверстниками.
- ✚ Педагог уточняет, расширяет и закрепляет представления о здоровье и здоровом образе жизни, начинает формировать элементарные представления о разных формах активного отдыха, включая туризм, способствует формированию навыков безопасного поведения в двигательной деятельности.
- ✚ Организует для детей и родителей (законных представителей) туристские прогулки и экскурсии, физкультурные праздники и досуги с соответствующей тематикой.

Основная гимнастика (основные движения, общеразвивающие упражнения, ритмическая гимнастика и строевые упражнения):

Основные движения:

Бросание, катание, ловля, метание: прокатывание мяча по гимнастической скамейке, направляя его рукой (правой и левой); прокатывание обруча, бег за ним и ловля; прокатывание набивного мяча; передача мяча друг другу стоя и сидя, в разных построениях; перебрасывание мяча друг другу и ловля его разными способами стоя и сидя, в разных построениях; отбивание мяча об пол на месте 10 раз; ведение мяча 5-6 м; метание в цель одной и двумя руками снизу и из-за головы; метание вдаль предметов разной массы (мешочки, шишки, мячи и другие); перебрасывание мяча из одной руки в другую; подбрасывание и ловля мяча одной рукой 4-5 раз подряд; перебрасывание мяча через сетку, забрасывание его в баскетбольную корзину;

Ползание и лазанье: ползание на четвереньках, разными способами (с опорой на ладони и колени, на ступни и ладони, предплечья и колени), ползание на четвереньках по прямой, толкая головой мяч (3-4 м), «змейкой» между кеглями; переползание через несколько предметов подряд, под дугами, в туннеле; ползание на животе; ползание по скамейке с опорой на предплечья и колени; ползание на четвереньках по скамейке назад; проползание под скамейкой; лазанье по гимнастической стенке чередующимся шагом;

Ходьба: ходьба обычным шагом, на носках, на пятках, с высоким подниманием колен, приставным шагом в сторону (направо и налево), в полуприседе, мелким и широким шагом, перекатом с пятки на носок, гимнастическим шагом, с закрытыми глазами 3-4 м; ходьба «змейкой» без ориентиров; в колонне по одному и по два вдоль границ зала, обозначая повороты;

Бег: бег в колонне по одному, «змейкой», с перестроением на ходу в пары, звенья, со сменой ведущих; бег с пролезанием в обруч; с ловлей и увертыванием; высоко поднимая колени; между расставленными предметами; группами, догоняя убегающих, и убегая от ловящих; в заданном темпе, обегая предметы; мелким и широким шагом; непрерывный бег 1,5-2 мин; медленный бег 250-300 м; быстрый бег 10 м 2-3-4 раза; челночный бег 2x10 м, 3x10 м; пробегание на скорость 20 м; бег под вращающейся скакалкой;

Прыжки: подпрыгивание на месте одна нога вперед-другая назад, ноги скрестно-ноги врозь; на одной ноге; подпрыгивание с хлопками перед собой, над головой, за спиной; подпрыгивание с ноги на ногу, продвигаясь вперед через начерченные линии, из кружка в кружок; перепрыгивание с места предметы высотой 30 см; спрыгивание с высоты в обозначенное место; подпрыгивание на месте 30-40 раз подряд 2 раза; подпрыгивание на одной ноге 10-15 раз; прыжки на двух ногах с продвижением вперед на 3-4 м; на одной ноге (правой и левой) 2-2,5 м; перепрыгивание боком невысокие препятствия (шнур, канат, кубик); впрыгивание на возвышение 20 см двумя ногами; прыжки в длину с места; в высоту с разбега; в длину с разбега;

Прыжки со скакалкой: перешагивание и прыжки через неподвижную скакалку (высота 3-5 см); перепрыгивание через скакалку с одной ноги на другую с места, шагом и бегом; прыжки через скакалку на двух ногах, через вращающуюся скакалку;

Упражнения в равновесии: ходьба по шнуру прямо и зигзагообразно, приставляя пятку одной ноги к носку другой; стойка на гимнастической скамье на одной ноге; поднимание на носки и опускание на всю стопу, стоя на скамье; пробегание по скамье; ходьба навстречу и расхождение вдвоем на лежащей на полу доске; ходьба по узкой рейке гимнастической скамейки (с поддержкой); приседание после бега на носках, руки в стороны; кружение парами, держась за руки; «ласточка».

Общеразвивающие упражнения:

- ✚ упражнения для кистей рук, развития и укрепления мышц рук и плечевого пояса: поднимание рук вперед, в стороны, вверх, через стороны вверх (одновременно, поочередно, последовательно); махи руками вперед-назад с хлопком впереди и сзади себя; перекаладывание предмета из одной руки в другую впереди и сзади себя;

поднимание рук со сцепленными в замок пальцами (кисти повернуть тыльной стороной внутрь); сжатие и разжатие кистей;

- ✚ упражнения для развития и укрепления мышц спины и гибкости позвоночника: поднимание рук вверх и опускание вниз, стоя у стены, касаясь её затылком, лопатками и ягодицами или лежа на спине; наклоны вперед, касаясь ладонями пола, наклоны вправо и влево; поднимание ног, сгибание и разгибание и скрещивание их из исходного положения лежа на спине;
- ✚ упражнения для развития и укрепления мышц ног и брюшного пресса: приседание, обхватывая колени руками; махи ногами; поочередное поднимание и опускание ног из положения лежа на спине, руки в упоре; захватывание предметов ступнями и пальцами ног и переключивание их с места на место.

Ритмическая гимнастика: музыкально-ритмические упражнения и комплексы общеразвивающих упражнений (ритмической гимнастики) педагог включает в содержание физкультурных занятий, некоторые из упражнений в физкультминутки, утреннюю гимнастику, различные формы активного отдыха и подвижные игры. Рекомендуемые упражнения: ходьба и бег в соответствии с общим характером музыки, в разном темпе, на высоких полупальцах, на носках, пружинящим, топающим шагом, «с каблука», вперед и назад (спиной), с высоким подниманием колена (высокий шаг) с ускорением и замедлением темпа легкий ритмичный бег на носках, различные виды галопа (прямой галоп, боковой галоп, кружение); подскоки на месте и с продвижением вперед, вокруг себя, в сочетании с хлопками и бегом, кружение по одному и в парах, комбинации из двух-трех освоенных движений.

Строевые упражнения:

педагог продолжает обучение детей строевым упражнениям: построение по росту, поддерживая равенство в колонне, шеренге; построение в колонну по одному, в шеренгу, в круг; перестроение в колонну по три, в две шеренги на месте и при передвижении; размыкание в колонне на вытянутые вперед руки, в шеренге на вытянутые руки в стороны; повороты налево, направо, кругом переступанием и прыжком; ходьба «змейкой», расхождение из колонны по одному в разные стороны с последующим слиянием в пары.

Подвижные игры и игровые упражнения:

педагог продолжает закреплять и совершенствовать основные движения детей в сюжетных и несюжетных подвижных играх, в играх с элементами соревнования, играх-эстафетах, оценивает качество движений и поощряет соблюдение правил, помогает быстро ориентироваться в пространстве, наращивать и удерживать скорость, проявлять находчивость, целеустремленность.

Педагог обучает взаимодействию детей в команде, поощряет оказание помощи и взаимовыручку, инициативы при организации игр с небольшой группой сверстников, младшими детьми; воспитывает и поддерживает проявление нравственно-волевых качеств, самостоятельности и сплоченности, чувства ответственности за успехи команды, стремление к победе, стремление к преодолению трудностей; развивает творческие способности, поддерживает инициативу детей в играх (выбор игр, придумывание новых вариантов, комбинирование движений). Способствует формированию духовно-нравственных качеств, основ патриотизма и гражданской идентичности в подвижных играх.

Спортивные игры: педагог обучает детей элементам спортивных игр, которые проводятся в спортивном зале или на спортивной площадке в зависимости от имеющихся условий и оборудования, а также региональных и климатических особенностей.

Городки: бросание биты сбоку, выбивание городка с кона (5-6 м) и полукона (2-3 м); знание 3-4 фигур.

Элементы баскетбола: перебрасывание мяча друг другу от груди; ведение мяча правой и левой рукой; забрасывание мяча в корзину двумя руками от груди; игра по упрощенным правилам.

Бадминтон: отбивание волана ракеткой в заданном направлении; игра с педагогом.

Элементы футбола: отбивание мяча правой и левой ногой в заданном направлении; ведение мяча ногой между и вокруг предметов; отбивание мяча о стенку; передача мяча ногой друг другу (3-5 м); игра по упрощенным правилам.

Спортивные упражнения: педагог обучает детей спортивным упражнениям на прогулке или во время физкультурных занятий на свежем воздухе в зависимости от условий: наличия оборудования и климатических условий региона.

Катания на санках: по прямой, со скоростью, с горки, подъем с санками в гору, с торможением при спуске с горки.

Ходьба на лыжах: по лыжне (на расстояние до 500 м); скользящим шагом; повороты на месте (направо и налево) с переступанием; подъем на склон прямо «ступающим шагом», «полуёлочкой» (прямо и наискось), соблюдая правила безопасного передвижения.

Катание на двухколесном велосипеде, самокате: по прямой, по кругу, с разворотом, с разной скоростью; с поворотами направо и налево, соблюдая правила безопасного передвижения.

Плавание: с движениями прямыми ногами вверх и вниз, сидя на бортике и лежа в воде, держась за опору; ходьба по дну вперед и назад, приседая, погружаясь в воду до подбородка, до глаз, опуская лицо в воду, приседание под водой, доставая предметы, идя за предметами по прямой в спокойном темпе и на скорость; скольжение на груди, плавание произвольным способом.

Формирование основ здорового образа жизни:

- ✚ педагог продолжает уточнять и расширять представления детей о факторах, положительно влияющих на здоровье (правильное питание, выбор полезных продуктов, занятия физкультурой, прогулки на свежем воздухе).
- ✚ Формировать представления о разных видах спорта (футбол, хоккей, баскетбол, бадминтон, плавание, фигурное катание, художественная и спортивная гимнастика, лыжный спорт и другие) и выдающихся достижениях российских спортсменов, роли физкультуры и спорта для укрепления здоровья.
- ✚ Уточняет и расширяет представления о правилах безопасного поведения в двигательной деятельности (при активном беге, прыжках, взаимодействии с партнером, в играх и упражнениях с мячом, гимнастической палкой, скакалкой, обручем, предметами, пользовании спортивным инвентарем и оборудованием) и учит их соблюдать в ходе туристских прогулок.
- ✚ Продолжает воспитывать заботливое отношение к здоровью своему и окружающих (соблюдать чистоту и правила гигиены, правильно питаться, выполнять профилактические упражнения для сохранения и укрепления здоровья).

Активный отдых:

Физкультурные праздники и досуги: педагоги организуют праздники (2 раза в год, продолжительностью не более 1,5 часов). Содержание праздников составляют ранее освоенные движения, в том числе, спортивные и гимнастические упражнения, подвижные и спортивные игры.

Досуг организуется 1-2 раза в месяц во второй половине дня преимущественно на свежем воздухе, продолжительностью 30-40 минут. Содержание составляют: подвижные игры, игры-эстафеты, музыкально-ритмические упражнения, творческие задания.

Досуги и праздники могут быть направлены на решение задач приобщения к здоровому образу жизни, иметь социально-значимую и патриотическую тематику, посвящаться государственным праздникам, олимпиаде и другим спортивным событиям, включать подвижные игры народов России.

Дни здоровья: педагог проводит 1 раз в квартал. В этот день проводятся оздоровительные мероприятия и туристские прогулки.

Туристические прогулки и экскурсии:

Педагог организует для детей непродолжительные пешие прогулки и экскурсии с постепенно удлиняющимися переходами - на стадион, в парк, на берег моря и другое. Время перехода в

одну сторону составляет 30-40 минут, общая продолжительность не более 1,5-2 часов. Время непрерывного движения 20 минут, с перерывом между переходами не менее 10 минут. Педагог формирует представления о туризме как виде активного отдыха и способе ознакомления с природой и культурой родного края; оказывает помощь в подборе снаряжения (необходимых вещей и одежды) для туристской прогулки, организует наблюдение за природой, обучает ориентироваться на местности, соблюдать правила гигиены и безопасного поведения, осторожность в преодолении препятствий; организует с детьми разнообразные подвижные игры во время остановки.

2.5.6. Физическое развитие в возрасте от 6 лет до 7 лет.

Основные задачи образовательной деятельности в области физического развития:

- ✚ Обогащать двигательный опыт детей с помощью упражнений основной гимнастики, развивать умения технично, точно, осознанно, рационально и выразительно выполнять физические упражнения, осваивать туристские навыки;
- ✚ развивать психофизические качества, точность, меткость, глазомер, мелкую моторику, ориентировку в пространстве; самоконтроль, самостоятельность, творчество;
- ✚ поощрять соблюдение правил в подвижной игре, проявление инициативы и самостоятельности при её организации, партнерское взаимодействие в команде;
- ✚ воспитывать патриотизм, нравственно-волевые качества и гражданскую идентичность в двигательной деятельности и различных формах активного отдыха;
- ✚ формировать осознанную потребность в двигательной деятельности, поддерживать интерес к физической культуре и спортивным достижениям России, расширять представления о разных видах спорта;
- ✚ сохранять и укреплять здоровье детей средствами физического воспитания, расширять и уточнять представления о здоровье, факторах на него влияющих, средствах его укрепления, туризме, как форме активного отдыха, физической культуре и спорте, спортивных событиях и достижениях, правилах безопасного поведения в двигательной деятельности и при проведении туристских прогулок и экскурсий;
- ✚ воспитывать бережное, заботливое отношение к здоровью и человеческой жизни, развивать стремление к сохранению своего здоровья и здоровья окружающих людей, оказывать помощь и поддержку другим людям.

Содержание образовательной деятельности:

- ✚ Педагог создает условия для дальнейшего совершенствования основных движений, развития психофизических качеств и способностей, закрепления общеразвивающих, музыкально-ритмических упражнений и их комбинаций, спортивных упражнений, освоения элементов спортивных игр, игр-эстафет.
- ✚ Поощряет стремление выполнять упражнения технично, рационально, экономно, выразительно, в соответствии с разнообразным характером музыки, ритмом, темпом, амплитудой.
- ✚ В процессе организации разных форм физкультурно-оздоровительной работы педагог обучает детей следовать инструкции, слышать и выполнять указания, соблюдать дисциплину, осуществлять самоконтроль и давать оценку качества выполнения упражнений.
- ✚ Поддерживает стремление творчески использовать двигательный опыт в самостоятельной деятельности и на занятиях гимнастикой, самостоятельно организовывать и придумывать подвижные игры, общеразвивающие упражнения, комбинировать их элементы, импровизировать.
- ✚ Педагог продолжает приобщать детей к здоровому образу жизни: расширяет и уточняет представления о факторах, влияющих на здоровье, способах его сохранения и укрепления, оздоровительных мероприятиях, поддерживает интерес к физической культуре, спорту и туризму, активному отдыху, воспитывает полезные привычки,

осознанное, заботливое, бережное отношение к своему здоровью и здоровью окружающих.

Основная гимнастика (основные движения, общеразвивающие упражнения, ритмическая гимнастика и строевые упражнения):

Основные движения:

Бросание, катание, ловля, метание: бросание мяча вверх, о землю и ловля его двумя руками не менее 20 раз подряд, одной рукой не менее 10 раз; передача и перебрасывание мяча друг другу сидя по-турецки, лежа на животе и на спине, в ходьбе; прокатывание и перебрасывание друг другу набивных мячей; перебрасывание мяча друг другу снизу, от груди, сверху двумя руками; одной рукой от плеча; передача мяча с отскоком от пола из одной руки в другую; метание в цель из положения стоя на коленях и сидя; метание вдаль, метание в движущуюся цель; забрасывание мяча в баскетбольную корзину; катание мяча правой и левой ногой по прямой, в цель, между предметами, друг другу; ведение мяча, продвигаясь между предметами, по кругу; ведение мяча с выполнением заданий (поворотом, передачей другому).

Ползание и лазанье: ползание на четвереньках по гимнастической скамейке вперед и назад; на животе и на спине, отталкиваясь руками и ногами; влезание на гимнастическую стенку до верха и спуск с нее чередующимся шагом одноименным и разноименным способом; перелезание с пролета на пролет по диагонали; пролезание в обруч разными способами; лазанье по веревочной лестнице; выполнение упражнений на канате (захват каната ступнями ног, выпрямление ног с одновременным сгибанием рук, перехватывание каната руками); влезание по канату на доступную высоту;

Ходьба: ходьба обычная, гимнастическим шагом, скрестным шагом, спиной вперед; выпадами, с закрытыми глазами, приставными шагами назад; в приседе, с различными движениями рук, в различных построениях;

Бег: бег в колонне по одному, врассыпную, парами, тройками, четверками; с остановкой по сигналу, в сочетании с прыжками (с линии на линию, из кружка в кружок); высоко поднимая колени, стараясь коснуться коленями ладоней согнутых в локтях рук; с захлестыванием голени назад; выбрасывая прямые ноги вперед; бег 10 м с наименьшим числом шагов; медленный бег до 2-3 минут; быстрый бег 20 м 2-3 раза с перерывами; челночный бег 3x10 м; бег наперегонки; бег из разных исходных положений (лежа на животе, ногами по направлению к движению, сидя по-турецки, лежа на спине, головой к направлению бега); бег со скакалкой, бег по пересеченной местности;

Прыжки: подпрыгивания на двух ногах 30 раз в чередовании с ходьбой, на месте и с поворотом кругом; смещая ноги вправо-влево-вперед-назад, с движениями рук; впрыгивание на предметы высотой 30 см с разбега 3 шага; подпрыгивания вверх из глубокого приседа; прыжки на одной ноге, другой толкая перед собой камешек; прыжки в длину и в высоту с места и с разбега на соревнование;

Прыжки со скакалкой: прыжки на двух ногах с промежуточными прыжками и без них; прыжки с ноги на ногу; бег со скакалкой; прыжки через обруч, вращая его как скакалку; прыжки через длинную скакалку: пробегание под вращающейся скакалкой, прыжки через вращающуюся скакалку с места; вбегание под вращающуюся скакалку - прыжок - выбегание; пробегание под вращающейся скакалкой парами.

Упражнения в равновесии: подпрыгивание на одной ноге, продвигаясь вперед, другой ногой катя перед собой набивной мяч; стойка на носках; стойка на одной ноге, закрыв по сигналу глаза; ходьба по гимнастической скамейке, с перешагиванием посередине палки, пролезанием в обруч, приседанием и поворотом кругом; ходьба по гимнастической скамейке, приседая на одной ноге, другую пронося прямой вперед сбоку скамейки; ходьба по узкой рейке гимнастической скамейки прямо и боком; ходьба по гимнастической скамейке, на каждый шаг высоко поднимая прямую ногу и делая под ней хлопок; прыжки на одной ноге вперед, удерживая на колени другой ноги мешочек с песком; ходьба по шнуру, опираясь на

стопы и ладони; кружение с закрытыми глазами, остановкой и сохранением заданной позы; после бега, прыжков, кружения остановка и выполнение «ласточки».

Общеразвивающие упражнения:

- ✚ Упражнения для кистей рук, развития и укрепления мышц рук и плечевого пояса: поднимание и опускание рук (одновременное, поочередное и последовательное) вперед, в сторону, вверх, сгибание и разгибание рук; сжимание пальцев в кулак и разжимание; махи и рывки руками; круговые движения вперед и назад; упражнения пальчиковой гимнастики;
- ✚ Упражнения для развития и укрепления мышц спины и гибкости позвоночника: повороты корпуса вправо и влево из разных исходных положений, наклоны вперед, вправо, влево из положения стоя и сидя; поочередное поднимание и опускание ног лежа на спине;
- ✚ Упражнения для развития и укрепления мышц ног и брюшного пресса: сгибание и разгибание ног, махи ногами из положения стоя, держась за опору, лежа на боку, сидя, стоя на четвереньках; выпады вперед и в сторону; приседания у стены (затылок, лопатки, ягодицы и пятки касаются стены); подошвенное и тыльное сгибание и разгибание стоп; захватывание предметов ступнями и пальцами ног, перекладывание их с места на место.
- ✚ Педагог проводит с детьми разнообразные упражнения с акцентом на качестве выполнения движений, в том числе, в парах, с предметами и без них, из разных исходных положений, в разном темпе, с разным мышечным напряжением и амплитудой, с музыкальным сопровождением.
- ✚ Предлагает упражнения с разноименными движениями рук и ног, на ориентировку в пространстве, с усложнением исходных положений и техники выполнения (вращать обруч одной рукой вокруг вертикальной оси, на предплечье и кистях рук, перед собой и сбоку и другое).
- ✚ Педагог поддерживает и поощряет инициативу, самостоятельность и творчество детей (придумать новое упражнение или комбинацию из знакомых движений). Разученные упражнения включаются в комплексы утренней гимнастики, физкультминутки и другие формы физкультурно-оздоровительной работы.

Ритмическая гимнастика: музыкально-ритмические упражнения и комплексы общеразвивающих упражнений (ритмической гимнастики) педагог включает в содержание физкультурных занятий, в физкультминутки, утреннюю гимнастику, различные формы активного отдыха и подвижные игры. Могут быть использованы следующие упражнения, разученные на музыкальных занятиях: танцевальный шаг польки, переменный шаг, шаг с притопом, с хлопками, поочередное выбрасывание ног вперед в прыжке, на носок, приставной шаг с приседанием и без, с продвижением вперед, назад а сторону, кружение, подскоки, приседание с выставлением ноги вперед, в сторону на носок и на пятку, комбинации из двух-трех движений в сочетании с хлопками, с притопом, движениями рук, в сторону в такт и ритм музыки.

Строевые упражнения:

педагог совершенствует навыки детей в построении, перестроении, передвижении строем: быстрое и самостоятельное построение в колонну по одному и по два, в круг, в шеренгу; равнение в колонне, шеренге; перестроение из одной колонны в колонну по двое, по трое, по четыре на ходу, из одного круга в несколько (2-3); расчет на первый - второй и перестроение из одной шеренги в две; размыкание и смыкание приставным шагом; повороты направо, налево, кругом; повороты во время ходьбы на углах площадки.

Подвижные игры и игровые упражнения:

Педагог продолжает знакомить детей подвижным играм, поощряет использование детьми в самостоятельной деятельности разнообразных по содержанию подвижных игр (в том числе, игр с элементами соревнования, игр-эстафет), способствующих развитию психофизических и личностных качеств, координации движений, умению ориентироваться в пространстве.

Педагог поддерживает стремление детей самостоятельно организовывать знакомые подвижные игры со сверстниками, справедливо оценивать свои результаты и результаты товарищей; побуждает проявлять смелость, находчивость, волевые качества, честность, целеустремленность. Поощряет творчество детей, желание детей придумывать варианты игр, комбинировать движения, импровизировать. Продолжает воспитывать сплоченность, взаимопомощь, чувство ответственности за успехи и достижения команды, стремление вносить свой вклад в победу команды, преодолевать трудности. Способствует формированию духовно- нравственных качеств, основ патриотизма и гражданской идентичности.

Спортивные игры: педагог обучает детей элементам спортивных игр, которые проводятся в спортивном зале или на площадке в зависимости от имеющихся условий и оборудования, а также региональных и климатических особенностей.

Городки: бросание биты сбоку, от плеча, занимая правильное исходное положение; знание 4-5 фигур, выбивание городков с полукона и кона при наименьшем количестве бросков бит.

Элементы баскетбола: передача мяча друг другу (двумя руками от груди, одной рукой от плеча); перебрасывание мяча друг другу двумя руками от груди, стоя напротив друг друга и в движении; ловля летящего мяча на разной высоте (на уровне груди, над головой, сбоку, снизу, у пола и тому подобное) и с разных сторон; забрасывание мяча в корзину двумя руками из-за головы, от плеча; ведение мяча одной рукой, передавая его из одной руки в другую, передвигаясь в разных направлениях, останавливаясь и снова передвигаясь по сигналу.

Бадминтон: перебрасывание волана ракеткой на сторону партнера без сетки, через сетку, правильно удерживая ракетку.

Элементы футбола: передача мяча друг другу, отбивая его правой и левой ногой, стоя на месте; ведение мяча «змейкой» между расставленными предметами, попадание в предметы, забивание мяча в ворота, игра по упрощенным правилам.

Элементы хоккея: (без коньков - на снегу, на траве): ведение шайбы клюшкой, не отрывая её от шайбы; прокатывание шайбы клюшкой друг другу, задерживание шайбы клюшкой; ведение шайбы клюшкой вокруг предметов и между ними; забрасывание шайбы в ворота, держа клюшку двумя руками (справа и слева); попадание шайбой в ворота, ударяя по ней с места и после ведения.

Элементы настольного тенниса: подготовительные упражнения с ракеткой и мячом (подбрасывать и ловить мяч одной рукой, ракеткой с ударом о пол, о стену); подача мяча через сетку после его отскока от стола.

Спортивные упражнения: педагог продолжает обучать детей спортивным упражнениям на прогулке или во время физкультурных занятий на свежем воздухе в зависимости от имеющихся условий, а также региональных и климатических особенностей.

Катания на санках: игровые задания и соревнования в катании на санях на скорость.

Ходьба на лыжах: скользящим шагом по лыжне, заложив руки за спину 500-600 метров в медленном темпе в зависимости от погодных условий; попеременным двухшажным ходом (с палками); повороты переступанием в движении; поднятие на горку «лесенкой», «ёлочкой».

Катание на коньках: удержание равновесия и принятие исходного положения на коньках (на снегу, на льду); приседания из исходного положения; скольжение на двух ногах с разбега; повороты направо и налево во время скольжения, торможения; скольжение на правой и левой ноге, попеременно отталкиваясь.

Катание на двухколесном велосипеде, самокате: по прямой, по кругу, змейкой, объезжая препятствие, на скорость.

Плавание: погружение в воду с головой с открытыми глазами, скольжение на груди и спине, двигая ногами (вверх - вниз); проплывание в воротца, с надувной игрушкой или кругом в руках и без; произвольным стилем (от 10-15 м); упражнения комплексов гидроаэробики в воде у бортика и без опоры.

Формирование основ здорового образа жизни:

- ✚ Педагог расширяет, уточняет и закрепляет представления о факторах, положительно влияющих на здоровье, роли физической культуры и спорта в укреплении здоровья; разных видах спорта (саннй спорт, борьба, теннис, синхронное плавание и другие), спортивных событиях и достижениях отечественных спортсменов.
- ✚ Дает доступные по возрасту представления о профилактике и охране здоровья, правилах безопасного поведения в двигательной деятельности (при активном беге, прыжках, играх-эстафетах, взаимодействии с партнером, в играх и упражнениях с мячом, гимнастической палкой, скакалкой, обручем, предметами, пользовании спортивным инвентарем, оборудованием), во время туристских прогулок и экскурсий.
- ✚ Приучает детей следить за своей осанкой, формирует представление о том, как оказывать элементарную первую помощь, оценивать свое самочувствие; воспитывает чувство сострадания к людям с особенностями здоровья, поддерживает стремление детей заботиться о своем здоровье и самочувствии других людей.

Активный отдых:

Физкультурные праздники и досуги: педагоги организуют праздники (2 раза в год, продолжительностью не более 1,5 часов). Содержание праздников предусматривают сезонные спортивные упражнения, элементы соревнования, с включением игр-эстафет, спортивных игр, на базе ранее освоенных физических упражнений.

Досуг организуется 1 -2 раза в месяц во второй половине дня преимущественно на свежем воздухе, продолжительностью 40-45 минут. Содержание досуга включает: подвижные игры, в том числе, игры народов России, игры-эстафеты, музыкально-ритмические упражнения, импровизацию, танцевальные упражнения, творческие задания.

Досуги и праздники направлены на решение задач приобщения к здоровому образу жизни, должны иметь социально-значимую и патриотическую тематику, посвящаться государственным праздникам, ярким спортивным событиям и достижениям выдающихся спортсменов.

Дни здоровья: проводятся 1 раз в квартал. В этот день педагог организует оздоровительные мероприятия, в том числе физкультурные досуги, и туристские прогулки.

Туристические прогулки и экскурсии:

- ✚ Организуются при наличии возможностей дополнительного сопровождения и организации санитарных стоянок.
- ✚ Педагог организует пешеходные прогулки. Время перехода в одну сторону составляет 35-40 минут, общая продолжительность не более 2-2,5 часов. Время непрерывного движения 20-30 минут, с перерывом между переходами не менее 10 минут. В ходе туристской прогулки с детьми проводятся подвижные игры и соревнования, наблюдения за природой родного края, ознакомление с памятниками истории, боевой и трудовой славы, трудом людей разных профессий.
- ✚ Для организации детского туризма педагог формирует представления о туризме, как форме активного отдыха, туристских маршрутах, видах туризма, правилах безопасности и ориентировки на местности: правильно по погоде одеваться для прогулки, знать содержимое походной аптечки, укладывать рюкзак весом от 500 гр. до 1 кг (более тяжелые вещи класть на дно, скручивать валиком и аккуратно укладывать запасные вещи и коврик, продукты, мелкие вещи, игрушки, регулировать лямки); преодолевать несложные препятствия на пути, наблюдать за природой и фиксировать результаты наблюдений, ориентироваться на местности, оказывать помощь товарищу, осуществлять страховку при преодолении препятствий, соблюдать правила гигиены и безопасного поведения во время туристской прогулки.

2.6. Часть, формируемая участниками образовательных отношений

2.6.1. «Программа обучения детей плаванию», Е.К. Вороновой

Данная Программа рассчитана для работы с детьми 3-7 лет.

От 3 лет до 4 лет



При обучении детей 3 – 4 лет плаванию большое внимание уделяется начальному этапу формирования правильных навыков. Это связано с тем, что первоначально созданные и закреплённые, они не разрушаются полностью и впоследствии могут снова появляться. При неправильно сформированных навыках в плавании (в скольжении) движения выполняются неэкономно, и это затрудняет весь дальнейший процесс обучения. Переучивать детей очень трудно. Обучение каждому новому плавательному упражнению (движению) требует от ребенка определенной готовности, поэтому оно сводится к игре. Эмоциональная насыщенность игры позволяет ребенку активно двигаться в воде, помогает проявлять свои подражательные способности. Игровая деятельность дает малышу возможность проявить самостоятельность в выборе способов достижения цели, партнеров, в использовании своих знаний и умений. В игре ребенок имеет возможность оценить свои действия и поведение, а также оценить партнёров. Для освоения сложных плавательных упражнений подбираются такие игры, в которых ребенок подготавливается к более сложным подвижным играм. При закреплении движений в воде используется соревновательный момент. Детям предлагается выполнять задание для того, чтобы узнать, кто из них лучше выполнит упражнение и окажется победителем соревнования.

От 4 лет до 5 лет

У детей 4 – 5 лет закрепляются умения и навыки плавания, приобретенные на занятиях в младшей группе. Упражнения в воде и игры выполняются детьми на глубине 70 – 80 сантиметров без поддержки взрослого. Инструктор по физической культуре находится с детьми в бассейне только при разучивании сложно-координационных движений. Детей учат выполнять упражнения сначала на суше, а затем повторяют их в воде. Инструктор по физической культуре должен показать упражнение и объяснить технику его выполнения. Особенно важен показ упражнений в воде: дети воспринимают последовательность выполнения и понимают, что сделать его в воде вполне возможно. Краткое и доступное объяснение помогает ребенку овладеть правильными движениями. В объяснении можно прибегать к образным сравнениям, так как мышление детей среднего возраста образное. Образ должен быть понятен детям. Большое значение следует уделять воспитанию у детей организованности и дисциплинированности. В обучении используют разнообразные упражнения и игры.

От 5 лет до 7 лет

В обучении детей 5 – 7 лет ставятся иные задачи: освоение спортивных способов плавания; изучение техники движения кролем на груди и на спине. Техническая подготовка ребенка позволит решить поставленные на данном этапе задачи. В процессе овладения новыми упражнениями детьми 5 – 7 лет используются следующие методические приемы:

-  показ упражнений. Наиболее сложные и новые упражнения инструктор по физической культуре показывает в сочетании с детальным описанием техники их выполнения. Легкие упражнения показывает заранее подготовленный ребенок. Этот методический прием способствует формированию у детей психологической установки: доступность упражнения (может мой сверстник — могу и я). На этапе закрепления техники плавательных движений используется прием показа упражнения со всевозможными ошибками. Дети исправляют их, самостоятельность проговаривая последовательность выполнения. Очередность показа неправильных упражнений определяется инструктором по физической культуре. Этот прием направлен на то, чтобы вызвать стремление детей максимально проявить себя и показать свою самостоятельность;
-  средства наглядности. Использование наглядной схемы упражнения (карточки) с изображением отдельных его элементов. Ребенок по карточке должен выполнить упражнение. Следует использовать также графические изображения подвижных игр (расстановка пособий и расположение играющих), по которым дети

- придумывают содержание и правила игры. Применение наглядных схем способствует развитию у детей умственных способностей;
- ✚ разучивание упражнений. Наиболее координационно сложные упражнения разучиваются с детьми по частям и только затем выполняются в целом. Такое выполнение упражнений помогает детям избежать грубых ошибок и формирования неправильных навыков. Упражнения выполняются детьми только по словесному объяснению инструктора по физической культуре или сообразно названию упражнения;
 - ✚ исправление ошибок. Инструктором по физической культуре ведется работа по предупреждению и исправлению ошибок, воспитанию привычки у детей контролировать свои действия и действия своих сверстников. Ошибку при выполнении задания делают предметом внимания детей.
 - ✚ подвижные игры на суше и в воде. В процессе формирования первоначальных навыков плавания (в воде) используются подвижные игры. Они придают занятиям эмоциональную окраску и позволяют детям непринужденно, смело выполнять различные действия и упражнения, добиваться их высокого качества.
 - ✚ имитация упражнений. Инструктор по физической культуре или заранее подготовленный ребенок выполняют движения молча, подражая животным, птицам, изображая явления природы. Остальные дети должны угадать предлагаемый образ, описать последовательность его движений и самостоятельно повторить;
 - ✚ оценка (самооценка) двигательных действий. После проведения упражнений педагог проговаривает последовательность их выполнения и оценивает их воздействие на организм ребенка, задает вопросы детям об их самочувствии и ощущениях;
 - ✚ индивидуальная страховка и помощь. Метод применяется по мере необходимости для преодоления неуверенности, чувства страха у ребенка;
 - ✚ межличностные отношения между инструктором по физической культуре и ребенком. Они строятся на высокой требовательности к развивающейся личности. Двигательные навыки в плавании формируются путем сочетания игровых приемов со словесными воздействиями преподавателя: команды, распоряжения, поощрения, порицания, объяснения способов, выполнения упражнений, убеждения, внушения.
 - ✚ игры на внимание и память. В подготовительной и заключительной частях занятия проводятся игры на внимание: «Запрещенное движение», «Делай как я», «День и ночь», «Совушка» и др. Эти игры способствуют развитию произвольности поведения, координации движений, равновесия, быстроты мышления, двигательной памяти;
 - ✚ соревновательный эффект. Использование игр-эстафет и включение элементов соревнования с установкой на лучшее качество выполнения позволяет создать эмоциональное отношение ребенка к выполняемому заданию. Эмоции приспособливают организм к лучшему выполнению движения и обостряют работу органов чувств, необходимую для данного движения;
 - ✚ контрольные задания. При обучении базовым плавательным движениям используется метод контрастных заданий. По каждой задаче обучения плаванию подбирается большое количество упражнений, различных по трудности, чтобы обеспечить выполнение поставленных целей. Очередность заданий намечается заранее. Основным правилом смены упражнений является не переход от простого к более сложному, а контрастность заданий. Это позволяет активизировать детей и постоянно поддерживать их интерес к выполнению упражнений. Благодаря такой организации занятий новое движение осваивается гораздо быстрее и легче, чем в традиционных формах.

2.7. Вариативные формы, способы, методы и средства реализации Программы с учетом возрастных и индивидуальных особенностей воспитанников (ФОП ДО, Содержательный раздел, п. 23.4 по 23.12, с.149-152)

Дошкольное образование может быть получено в ГБДОУ, а также вне ее – в форме семейного образования. Форма получения дошкольного образования определяется родителями (законными представителями) несовершеннолетнего обучающегося. При выборе родителями (законными представителями) несовершеннолетнего обучающегося формы получения дошкольного образования учитывается мнение ребенка. Образовательная организация может использовать сетевую форму реализации образовательных программ дошкольного образования и (или) отдельных компонентов, предусмотренных образовательными программами. Сетевая форма обеспечивает возможность освоения обучающимися образовательных программ дошкольного образования с использованием ресурсов нескольких организаций, осуществляющих образовательную деятельность, а также с использованием ресурсов иных организаций (организации культуры, физкультуры и спорта и другие организации, обладающие ресурсами, необходимыми для осуществления образовательной деятельности по соответствующим образовательным программам), с которыми устанавливаются договорные отношения.

При реализации образовательных программ дошкольного образования могут использоваться различные образовательные технологии, в том числе дистанционные образовательные технологии, электронное обучение, исключая образовательные технологии, которые могут нанести вред здоровью детей. Применение электронного обучения, дистанционных образовательных технологий, а также работа с электронными средствами обучения при реализации Федеральной программы должны осуществляться в соответствии с требованиями СП 2.4.3648-20 и СанПиН 1.2.3685-21. Формы, способы, методы и средства реализации Федеральной программы педагог определяет самостоятельно в соответствии с задачами воспитания и обучения, возрастными и индивидуальными особенностями детей, спецификой их образовательных потребностей и интересов. Существенное значение имеют сформировавшиеся у педагога практики воспитания и обучения детей, оценка результативности форм, методов, средств образовательной деятельности применительно к конкретной возрастной группе детей.

Согласно ФГОС ДО педагог может использовать различные формы реализации образовательной программы в соответствии с видом детской деятельности и возрастными особенностями детей:

✚ в раннем возрасте (1 год – 3 года):

предметная деятельность (орудийно-предметные действия – ест ложкой, пьет из кружки и другое); экспериментирование с материалами и веществами (песок, вода, тесто и другие); ситуативно-деловое общение со взрослым и эмоционально-практическое со сверстниками под руководством взрослого; двигательная деятельность (основные движения, общеразвивающие упражнения, простые подвижные игры); игровая деятельность (отобразительная и сюжетно-отобразительная игра, игры с дидактическими игрушками); речевая (понимание речи взрослого, слушание и понимание стихов, активная речь); изобразительная деятельность (рисование, лепка) и конструирование из мелкого и крупного строительного материала; самообслуживание и элементарные трудовые действия (убирает игрушки, подметает веником, поливает цветы из лейки и другое); музыкальная деятельность (слушание музыки и исполнительство, музыкально-ритмические движения).

✚ в дошкольном возрасте (3 года – 8 лет):

игровая деятельность (сюжетно-ролевая, театрализованная, режиссерская, строительноконструктивная, дидактическая, подвижная и другие); общение со взрослым (ситуативно-деловое, внеситуативно-познавательное, внеситуативноличностное) и сверстниками (ситуативно-деловое, внеситуативноделовое); речевая деятельность (слушание

речи взрослого и сверстников, активная диалогическая и монологическая речь); познавательно-исследовательская деятельность и экспериментирование; изобразительная деятельность (рисование, лепка, аппликация) и конструирование из разных материалов по образцу, условию и замыслу ребенка; двигательная деятельность (основные виды движений, общеразвивающие и спортивные упражнения, подвижные и элементы спортивных игр и другие); элементарная трудовая деятельность (самообслуживание, хозяйственно-бытовой труд, труд в природе, ручной труд); музыкальная деятельность (слушание и понимание музыкальных произведений, пение, музыкально-ритмические движения, игра на детских музыкальных инструментах).

Для достижения задач воспитания в ходе реализации образовательной программы педагог может использовать следующие методы:

- ✚ организации опыта поведения и деятельности (приучение к положительным формам общественного поведения, упражнение, воспитывающие ситуации, игровые методы); осознания детьми опыта поведения и деятельности (рассказ на моральные темы, разъяснение норм и правил поведения, чтение художественной литературы, этические беседы, обсуждение поступков и жизненных ситуаций, личный пример);
- ✚ мотивации опыта поведения и деятельности (поощрение, методы развития эмоций, игры, соревнования, проектные методы).

При организации обучения целесообразно дополнять традиционные методы (словесные, наглядные, практические) методами, в основу которых положен характер познавательной деятельности детей:

- ✚ при использовании информационно-рецептивного метода предьявляется информация, организуются действия ребенка с объектом изучения (распознающее наблюдение, рассматривание картин, демонстрация кино- и диафильмов, просмотр компьютерных презентаций, рассказы педагога или детей, чтение);
- ✚ репродуктивный метод предполагает создание условий для воспроизведения представлений и способов деятельности, руководство их выполнением (упражнения на основе образца педагога, беседа, составление рассказов с опорой на предметную или предметносхематическую модель);
- ✚ метод проблемного изложения представляет собой постановку проблемы и раскрытие пути ее решения в процессе организации опытов, наблюдений; 4) при применении эвристического метода (частично-поискового) проблемная задача делится на части – проблемы, в решении которых принимают участие дети (применение представлений в новых условиях);
- ✚ исследовательский метод включает составление и предьявление проблемных ситуаций, ситуаций для экспериментирования и опытов (творческие задания, опыты, экспериментирование).
- ✚ Для решения задач воспитания и обучения широко применяется метод проектов. Он способствует развитию у детей исследовательской активности, познавательных интересов, коммуникативных и творческих способностей, навыков сотрудничества и другое. Выполняя совместные проекты, дети получают представления о своих возможностях, умениях, потребностях.

Осуществляя выбор методов воспитания и обучения, педагог учитывает возрастные и личностные особенности детей, педагогический потенциал каждого метода, условия его применения, реализуемые цели и задачи, прогнозирует возможные результаты. Для решения задач воспитания и обучения целесообразно использовать комплекс методов. При реализации образовательной программы педагог может использовать различные средства, представленные совокупностью материальных и идеальных объектов: демонстрационные и раздаточные; визуальные, аудио, аудиовизуальные; естественные и искусственные; реальные и виртуальные.

Средства, указанные выше, используются для развития следующих видов деятельности детей:

- ✦ двигательной (оборудование для ходьбы, бега, ползания, лазанья, прыгания, занятий с мячом и другое);
- ✦ предметной (образные и дидактические игрушки, реальные предметы и другое);
- ✦ игровой (игры, игрушки, игровое оборудование и другое);
- ✦ коммуникативной (дидактический материал, предметы, игрушки, видеофильмы и другое);
- ✦ познавательно-исследовательской и экспериментирования (натуральные предметы и оборудование для исследования и образно-символический материал, в том числе макеты, плакаты, модели, схемы и другое);
- ✦ чтения художественной литературы (книги для детского чтения, в том числе аудиокниги, иллюстративный материал);
- ✦ трудовой (оборудование и инвентарь для всех видов труда); продуктивной (оборудование и материалы для лепки, аппликации, рисования и конструирования);
- ✦ музыкальной (детские музыкальные инструменты, дидактический материал и другое).

ГБДОУ самостоятельно определяет средства воспитания и обучения, в том числе технические, соответствующие материалы (в том числе расходные), игровое, спортивное, оздоровительное оборудование, инвентарь, необходимые для реализации образовательной программы.

Образовательные технологии	В ДОО	
Дистанционные образовательные технологии индивидуального сопровождения семей	Данные технологии широко используются в ДОО	
Технологии индивидуального сопровождения детей с ОВЗ в условиях вариативности моделей совместного образования		
Технология альтернативной дополнительной коммуникации для формирования единого коммуникативного пространства для детей с вербальной и невербальной речью		
Технологии развивающего обучения		
Игровые технологии		
Технологии исследовательской деятельности		
Здоровьесберегающие технологии		
Методы, используемые при организации воспитания и обучения	ФОП ДО	
Воспитание (ФОП ДО, Содержательный раздел, п 23.6.).	Обучение (ФОП ДО, Содержательный раздел, п 23.6.1.).	
Методы организации опыта поведения и деятельности (приучение к положительным формам общественного поведения, упражнение, воспитывающие ситуации, игровые методы)	традиционные методы (словесные, наглядные, практические)	
	методы, в основе которых положен характер познавательной деятельности детей	
методы осознания детьми опыта поведения и деятельности (рассказ на моральные темы, разъяснение норм и правил поведения, чтение художественной литературы, этические беседы, обсуждение поступков и жизненных ситуаций, личный пример)	информационно-рецептивный метод: действия ребенка с объектом изучения организуются по представляемой информации (распознающее наблюдение, рассматривание картин, демонстрация кино- и диафильмов, просмотр компьютерных презентаций, рассказы педагога или детей, чтение)	
методы мотивации опыта поведения и деятельности (поощрение, методы развития эмоций, игры, соревнования, проектные	репродуктивный метод предполагает создание условий для воспроизведения представлений и способов деятельности,	

методы)	руководство их выполнением (упражнения на основе образца педагога, беседа, составление рассказов с опорой на предметную или предметно-схематическую модель)
	метод проблемного изложения представляет собой постановку проблемы и раскрытие пути ее решения в процессе организации опытов, наблюдений
	эвристический метод: (частично-поисковая) проблемная задача делится на части – проблемы, в решении которых принимают участие дети (применение представлений в новых условиях)
	исследовательский метод включает составление и предъявление проблемных ситуаций, ситуаций для экспериментирования и опытов (творческие задания, опыты, экспериментирование)
Метод проектов широко применяется для решения задач воспитания и обучения, способствует развитию у детей исследовательской активности, познавательных интересов, коммуникативных и творческих способностей, навыков сотрудничества и другое	

Педагог осуществляет выбор методов воспитания и обучения, учитывая возрастные и личностные особенности детей, педагогический потенциал каждого метода, условия его применения, реализуемые цели и задачи, прогнозирует возможные результаты. Для решения задач воспитания и обучения целесообразно использовать комплекс методов (ФОП ДО, Содержательный раздел, п.23.6.2., с.151).

Средства для реализации Программы, представленные совокупностью материальных и идеальных объектов	ФОП ДО
Демонстрационные и раздаточные	ФОП ДО, Содержательный раздел, с.151, п.23.7.
Визуальные, аудиальные, аудиовизуальные	
Естественные и искусственные	
Реальные и виртуальные	
Средства, используемые для развития следующих видов деятельности детей	ФОП ДО, Содержательный раздел, п.23.8, с.151
Вид деятельности	Предлагаемое оборудование
Двигательная	Оборудование для ходьбы, бега, ползания, лазанья, прыгания, занятий с мячом и другое
Предметная	Образные и дидактические игрушки, реальные предметы и другое
Игровая	Игры, игрушки, игровое оборудование и другое
Коммуникативная	Дидактический материал, предметы, игрушки, видеофильмы и другое
Познавательная – исследовательская	Натуральные предметы и оборудование для исследования и образно – символический материал, в том числе макеты, плакаты, модели, схемы и другое
Экспериментирование	
Чтение художественной литературы	Книги для детского чтения, в том числе аудиокниги, иллюстративный материал
Трудовая	Оборудование и инвентарь для всех видов труда

Продуктивная	Оборудование и материалы для лепки, аппликации, рисования и конструирования
Музыкальная	Детские музыкальные инструменты, дидактический материал и другое

2.8. Особенности образовательной деятельности разных видов и культурных практик

Образовательная деятельность в ГБДОУ (в соответствии с ФОП ДО) включает:

- ✚ Образовательную деятельность, осуществляемую в процессе организации различных видов детской деятельности;
- ✚ Образовательную деятельность, осуществляемую в ходе режимных процессов;
- ✚ Самостоятельную деятельность детей;
- ✚ Взаимодействие с семьями детей по реализации образовательной программы дошкольного образования.

Образовательная деятельность организуется как совместная деятельность педагога и детей, самостоятельная деятельность детей.

В зависимости от решаемых образовательных задач, желаний детей, их образовательных потребностей, педагог может выбрать один или несколько вариантов совместной деятельности:

- ✚ совместная деятельность педагога с ребёнком, где, взаимодействуя с ребёнком, он выполняет функции педагога: обучает ребёнка чему-то новому;
- ✚ совместная деятельность ребёнка с педагогом, при которой ребёнок и педагог - равноправные партнеры;
- ✚ совместная деятельность группы детей под руководством педагога, который на правах участника деятельности на всех этапах её выполнения (от планирования до завершения) направляет совместную деятельность группы детей;
- ✚ совместная деятельность детей со сверстниками без участия педагога, но по его заданию. Педагог в этой ситуации не является участником деятельности, но выступает в роли её организатора, ставящего задачу группе детей, тем самым, актуализируя лидерские ресурсы самих детей;
- ✚ самостоятельная, спонтанно возникающая, совместная деятельность детей без всякого участия педагога. Это могут быть самостоятельные игры детей (сюжетно-ролевые, режиссерские, театрализованные, игры с правилами, музыкальные и другое), самостоятельная изобразительная деятельность по выбору детей, самостоятельная познавательно-исследовательская деятельность (опыты, эксперименты и другое).

Организуя различные виды деятельности, педагог учитывает опыт ребенка, его субъектные проявления (самостоятельность, творчество при выборе содержания деятельности и способов его реализации, стремление к сотрудничеству с детьми, инициативность и желание заниматься определенным видом деятельности). Эту информацию педагог может получить в процессе наблюдения за деятельностью детей в ходе проведения педагогической диагностики.

На основе полученных результатов организуются разные виды деятельности, соответствующие возрасту детей. В процессе их организации педагог создает условия для свободного выбора детьми деятельности, оборудования, участников совместной деятельности, принятия детьми решений, выражения своих чувств и мыслей, поддерживает детскую инициативу и самостоятельность, устанавливает правила взаимодействия детей. Педагог использует образовательный потенциал каждого вида деятельности для решения задач воспитания, обучения и развития.

Все виды деятельности взаимосвязаны между собой, часть из них органично включается в другие виды деятельности (коммуникативная, познавательно - исследовательская). Это

обеспечивает возможность их интеграции в процессе образовательной деятельности. Игра занимает центральное место в жизни ребенка, являясь преобладающим видом его самостоятельной деятельности. В игре закладываются основы личности ребенка, развиваются психические процессы, формируется ориентация в отношениях между людьми, первоначальные навыки кооперации. Играя вместе, дети строят свои взаимоотношения, учатся общению, проявляют активность и инициативу и другое. Детство без игры и вне игры не представляется возможным.

Игра в педагогическом процессе выполняет различные функции: обучающую, познавательную, развивающую, воспитательную, социокультурную, коммуникативную, развлекательную, диагностическую, эмоциогенную, психотерапевтическую и другие.

В образовательном процессе игра занимает особое место, выступая как форма организации жизни и деятельности детей, средство разностороннего развития личности; метод или прием обучения; средство саморазвития, самовоспитания, самообучения, саморегуляции.

Отсутствие или недостаток игры в жизни ребёнка приводит к серьезным проблемам, прежде всего, в социальном развитии детей. Учитывая потенциал игры для разностороннего развития ребёнка и становления его личности, педагог максимально использует все варианты её применения в ДО.

Образовательная деятельность в режимных процессах имеет специфику и предполагает использование особых форм работы в соответствии с реализуемыми задачами воспитания, обучения и развития ребёнка.

Основная задача педагога в утренний отрезок времени состоит в том, чтобы включить детей в общий ритм жизни ДОО, создать у них бодрое, жизнерадостное настроение.

Образовательная деятельность, осуществляемая в утренний отрезок времени, может включать:

- ✚ игровые ситуации, индивидуальные игры и игры небольшими подгруппами (сюжетно-ролевые, режиссерские, дидактические, подвижные, музыкальные и другие);
- ✚ беседы с детьми по их интересам, развивающее общение педагога с детьми (в том числе в форме утреннего и вечернего круга), рассматривание картин, иллюстраций;
- ✚ практические, проблемные ситуации, упражнения (по освоению культурно-гигиенических навыков и культуры здоровья, правил и норм поведения и другие);
- ✚ наблюдения за объектами и явлениями природы, трудом взрослых;
- ✚ трудовые поручения и дежурства (сервировка стола к приему пищи, уход за комнатными растениями и другое);
- ✚ индивидуальную работу с детьми в соответствии с задачами разных образовательных областей;
- ✚ продуктивную деятельность детей по интересам детей (рисование, конструирование, лепка и другое);
- ✚ оздоровительные и закаливающие процедуры, здоровьесберегающие мероприятия, двигательную деятельность (подвижные игры, гимнастика и другое).

Согласно требованиям СанПиН 1.2.3685-21 в режиме дня предусмотрено время для проведения занятий.

Занятие рассматривается как дело, занимательное и интересное детям, развивающее их; как деятельность, направленная на освоение детьми одной или нескольких образовательных областей, или их интеграцию с использованием разнообразных форм и методов работы, выбор которых осуществляется педагогам самостоятельно.

Занятие является формой организации обучения, наряду с экскурсиями, дидактическими играми, играми-путешествиями и другими. Оно может проводиться в виде образовательных ситуаций, тематических событий, проектной деятельности, проблемно-обучающих ситуаций, интегрирующих содержание образовательных областей, творческих и исследовательских проектов и так далее.

В рамках отведенного времени педагог может организовывать образовательную деятельность с учётом интересов, желаний детей, их образовательных потребностей, включая детей дошкольного возраста в процесс сотворчества, содействия, сопереживания. При организации занятий педагог использует опыт, накопленный при проведении образовательной деятельности в рамках сформировавшихся подходов.

Время проведения занятий, их продолжительность, длительность перерывов, суммарная образовательная нагрузка для детей дошкольного возраста определяются СанПиН 1.2.3685-21.

Введение термина «занятие» не означает регламентацию процесса. Термин фиксирует форму организации образовательной деятельности. Содержание и педагогически обоснованную методику проведения занятий педагог может выбирать самостоятельно.

Образовательная деятельность, осуществляемая во время прогулки, включает:

- ✚ наблюдения за объектами и явлениями природы, направленные на установление разнообразных связей и зависимостей в природе, воспитание отношения к ней;
- ✚ подвижные игры и спортивные упражнения, направленные на оптимизацию режима двигательной активности и укрепление здоровья детей;
- ✚ экспериментирование с объектами неживой природы;
- ✚ сюжетно-ролевые и конструктивные игры (с песком, со снегом, с природным материалом);
- ✚ элементарную трудовую деятельность детей на участке ДОО; свободное общение педагога с детьми, индивидуальную работу; проведение спортивных праздников (при необходимости).

Образовательная деятельность, осуществляемая во вторую половину дня, может включать:

- ✚ элементарную трудовую деятельность детей (уборка групповой комнаты);
- ✚ ремонт книг, настольно-печатных игр;
- ✚ стирка кукольного белья; изготовление игрушек-самоделок для игр малышей);
- ✚ проведение зрелищных мероприятий, развлечений, праздников (кукольный, настольный, теневой театры, игры-драматизации; концерты; спортивные, музыкальные и литературные досуги и другое);
- ✚ игровые ситуации, индивидуальные игры и игры небольшими подгруппами (сюжетно-ролевые, режиссерские, дидактические, подвижные, музыкальные и другие);
- ✚ опыты и эксперименты, коллекционирование и другое;
- ✚ практико-ориентированные проекты,
- ✚ чтение художественной литературы, прослушивание аудиозаписей лучших образцов чтения, рассматривание иллюстраций, просмотр мультфильмов и так далее;
- ✚ слушание и исполнение музыкальных произведений, музыкально-ритмические движения, музыкальные игры и импровизации;
- ✚ организация и (или) посещение выставок детского творчества, изобразительного искусства, мастерских; просмотр репродукций картин классиков и современных художников и другого;
- ✚ индивидуальную работу по всем видам деятельности и образовательным областям;
- ✚ работу с родителями (законными представителями).

Для организации самостоятельной деятельности детей в группе создаются различные центры активности (игровой, литературный, спортивный, творчество, познание и другое).






Самостоятельная деятельность предполагает самостоятельный выбор ребенком ее содержания, времени, партнеров. Педагог может направлять и поддерживать свободную самостоятельную деятельность детей (создавать проблемно – игровые ситуации, ситуации общения, поддерживать познавательные интересы детей, изменять предметно – развивающую среду и другое).

Во вторую половину дня педагог может организовывать культурные практики. Они

расширяют социальные и практические компоненты содержания образования, способствуют формированию у детей культурных умений при взаимодействии со взрослым и самостоятельной деятельности.

Ценность культурных практик состоит в том, что они ориентированы на проявление детьми самостоятельности и творчества, активности и инициативности в разных видах деятельности, обеспечивают их продуктивность. К культурным практикам относят игровую, продуктивную, познавательно – исследовательскую, коммуникативную практики, чтения художественной литературы.

Культурные практики предоставляют ребенку возможность проявить свою субъектность с разных сторон, что, в свою очередь, способствует становлению разных видов детских инициатив:

-  в игровой практике ребенок проявляет себя как творческий субъект (творческая инициатива);
-  в продуктивной создающий и волевой субъект (инициатива целеполагания);
-  в познавательно – исследовательской практике – как субъект исследования (познавательная инициатива);
-  коммуникативной практике – как партнер по взаимодействию и собеседник (коммуникативная инициатива);
-  чтение художественной литературы дополняет развивающие возможности других культурных практик детей дошкольного возраста (игровой, познавательно – исследовательской, продуктивной деятельности).

Тематику культурных практик педагогу помогают определить детские вопросы, проявленный интерес к явлениям окружающей действительности или предметам, значимые события, неожиданные явления, художественная литература и другое. В процессе культурных практик педагог создает атмосферу свободы выбора, творческого обмена и самовыражения, сотрудничества взрослого и детей.



Организация культурных практик предполагает подгрупповой способ объединения детей.

2.9. Способы и направления поддержки детской инициативы

Деятельность детей дошкольного возраста в ГБДОУ представлена в форме самостоятельной инициативной деятельности. Особое внимание уделено самостоятельной исследовательской деятельности и экспериментированию. Созданы условия для свободных сюжетно – ролевых игр, театрализованных игр, режиссерских игр, музыкальных игр и других игр. Педагогами активно поддерживается самостоятельная деятельность в книжном центре, самостоятельная изобразительная деятельность, конструирование и самостоятельная двигательная активность (подвижные игры, выполнение ритмических и танцевальных движений).

Для поддержки детской инициативы (в соответствии с ФОП ДО) педагог поощряет свободную самостоятельную деятельность детей, основанную на детских интересах и предпочтениях. Появление возможности у ребенка исследовать, играть, лепить, рисовать, сочинять, петь, танцевать, конструировать ориентируясь на собственные интересы, позволяет обеспечить такие важные составляющие эмоционального благополучия ребенка в ГБДОУ как уверенность в себе, чувство защищенности, комфорта, положительного самоощущения. Наиболее благоприятными отрезками времени для организации свободной самостоятельной деятельности детей является утро, когда ребенок приходит в ГБДОУ и вторая половина дня.

Любая деятельность ребенка в ГБДОУ может протекать в форме самостоятельной инициативы деятельности, например:

-  Самостоятельная исследовательская деятельность и экспериментирование;
-  Свободные сюжетно – ролевые, театрализованные, режиссерские игры; игры – импровизации и музыкальные игры;

- ✚ Речевые и словесные игры, игры с буквами, слогами, звуками;
- ✚ Логические игры, развивающие игры математического содержания; самостоятельная деятельность в книжном центре;
- ✚ Самостоятельная изобразительная деятельность, конструирование, самостоятельная двигательная деятельность, подвижные игры, выполнение;
- ✚ Ритмических и танцевальных движений;
- ✚ Для поддержки детской инициативы педагог должен учитывать следующие условия:
 - Уделять внимание развитию детского интереса к окружающему миру, поощрять желание ребенка получать новые знания и умения, осуществлять деятельностные пробы в соответствии со своими интересами, задавать познавательные вопросы;
 - Организовывать ситуации, способствующие активизации личного опыта ребенка в деятельности, побуждающие детей к применению знаний, умений при выборе способов деятельности;
 - Расширять и усложнять в соответствии с возможностями и особенностями развития детей область задач, которые ребенок способен и желает решить самостоятельно, уделять внимание таким задачам, которые способствуют активизации у ребенка творчества, сообразительности, поиска новых подходов;
 - Поощрять проявление детской инициативы в течение всего дня пребывания ребенка в ДОО, используя приемы поддержки, одобрения, похвалы;
 - Создавать условия для развития произвольности в деятельности, использовать игры и упражнения, направленные на тренировку волевых усилий, поддержку готовности и желания ребенка преодолевать трудности, доводить деятельность до результата;
 - Поощрять и поддерживать желание детей получать результат деятельности, обращать внимание на важность стремления к качественному результату, подсказывать ребенку, проявляющему небрежность и равнодушие к результату, как можно довести дело до конца, какие приемы можно использовать, чтобы проверить качество своего результата;
 - Внимательно наблюдать за процессом самостоятельной деятельности детей, в случае необходимости оказывать детям помощь, но стремиться к ее дозированию. Если ребенок испытывает сложности при решении уже знакомой ему задачи, когда изменилась обстановка или иные условия деятельности, то целесообразно и достаточно использовать приемы наводящих вопросов, активизировать собственную активность и смекалку ребенка, намекнуть, посоветовать вспомнить, как он действовал в аналогичном случае;
 - Поддерживать у детей чувство гордости и радости от успешных самостоятельных действий, подчеркивать рост возможностей и достижений каждого ребенка, побуждать к проявлению инициативы и творчества через использование приемов похвалы, одобрения, восхищения.

В возрасте 3-4 лет у ребенка активно проявляется потребность в общении со взрослым, ребенок стремится через разговор с педагогом познать окружающий мир, узнать об интересующих его действиях, сведениях. Поэтому ребенок задает различного рода вопросы. Важно поддержать данное стремление ребенка, поощрять познавательную активность детей младшего дошкольного возраста, использовать педагогические приемы, направленные на развитие стремлений ребенка наблюдать, сравнивать предметы, обследовать их свойства и качества.

Педагогу важно проявлять внимание к детским вопросам, поощрять и поддерживать их познавательную активность, создавать ситуации, побуждающие ребенка самостоятельно искать решения возникающих проблем, осуществлять деятельностные пробы.

При проектировании режима дня педагог уделяет особое внимание организации вариативных активностей детей, чтобы ребенок получил возможность участвовать в разнообразных делах: в играх, в экспериментах, в рисовании, в общении, в творчестве (имитации, танцевальные импровизации и тому подобное), в двигательной деятельности.

С четырех-пяти лет у детей наблюдается высокая активность. Данная потребность ребёнка является ключевым условием для развития самостоятельности во всех сферах его жизни и деятельности.

Педагогу важно обращать особое внимание на освоение детьми системы разнообразных исследовательских действий, приемов простейшего анализа, сравнения, умения наблюдать для поддержки самостоятельности в познавательной деятельности.

Педагог намеренно насыщает жизнь детей проблемными практическими и познавательными ситуациями, в которых детям необходимо самостоятельно применить освоенные приемы. Всегда необходимо доброжелательно и заинтересованно относиться к детским вопросам и проблемам, быть готовым стать партнером в обсуждении, поддерживать и направлять детскую познавательную активность, уделять особое внимание доверительному общению с ребёнком.

В течение дня педагог создает различные ситуации, побуждающие детей проявить инициативу, активность, желание совместно искать верное решение проблемы.

Такая планомерная деятельность способствует развитию у ребёнка умения решать возникающие перед ними задачи, что способствует развитию самостоятельности и уверенности в себе.

Педагог стремится создавать такие ситуации, в которых дети приобретают опыт дружеского общения, совместной деятельности, умений командной работы. Это могут быть ситуации волонтерской направленности: взаимной поддержки, проявления внимания к старшим, заботы о животных, бережного отношения к вещам и игрушкам. Важно, чтобы у ребёнка всегда была возможность выбора свободной деятельности, поэтому атрибуты и оборудование для детских видов деятельности должны быть достаточно разнообразными и постоянно меняющимися (смена примерно раз в два месяца).

Дети пяти-семи лет имеют яркую потребность в самоутверждении и признании со стороны взрослых. Поэтому педагогу важно обратить внимание на те педагогические условия, которые развивают детскую самостоятельность, инициативу и творчество. Для этого педагог создает ситуации, активизирующие желание детей применять свои знания и умения, имеющийся опыт для самостоятельного решения задач.

Он регулярно поощряет стремление к самостоятельности, старается определять для детей все более сложные задачи, активизируя их усилия, развивая произвольные умения и волю, постоянно поддерживает желание преодолевать трудности и поощряет ребёнка за стремление к таким действиям, нацеливает на поиск новых, творческих решений возникших затруднений.

Для поддержки детской инициативы педагогу рекомендуется использовать ряд способов и приемов.

Не следует сразу помогать ребёнку, если он испытывает затруднения решения задачи, важно побуждать его к самостоятельному решению, подбадривать и поощрять попытки найти решение. В случае необходимости оказания помощи ребёнку, педагог сначала стремится к её минимизации: лучше дать совет, задать наводящие вопросы, активизировать имеющийся у ребёнка прошлый опыт.

У ребёнка всегда должна быть возможность самостоятельного решения поставленных задач. При этом педагог помогает детям искать разные варианты решения одной задачи, поощряет активность детей в поиске, принимает любые предположения детей, связанные с решением задачи, поддерживает инициативу и творческие решения, а также обязательно акцентирует внимание детей на качестве результата, их достижениях, одобряет и хвалит за результат, вызывает у них чувство радости и гордости от успешных самостоятельных, инициативных действий.

Особое внимание педагог уделяет общению с ребёнком в период проявления кризиса семи лет: характерные для ребёнка изменения в поведении и деятельности становятся поводом для смены стиля общения с ребёнком. Важно уделять внимание ребёнку, уважать его интересы, стремления, инициативы в познании, активно поддерживать стремление к самостоятельности. Дети седьмого года жизни очень чувствительны к мнению взрослых. Необходимо поддерживать у них ощущение своего взросления, вселять уверенность в своих силах.

Педагог может акцентировать внимание на освоении ребёнком универсальных умений организации своей деятельности и формировании у него основ целеполагания: поставить цель (или принять её от педагога), обдумать способы её достижения, осуществить свой замысел, оценить полученный результат с позиции цели. Задача развития данных умений ставится педагогом в разных видах деятельности. Педагог использует средства, помогающие детям планомерно и самостоятельно осуществлять свой замысел: опорные схемы, наглядные модели, пооперационные карты.

Создание творческих ситуаций в игровой, музыкальной, изобразительной деятельности и театрализации, в ручном труде также способствует развитию самостоятельности у детей. Сочетание увлекательной творческой деятельности и необходимости решения задачи и проблемы привлекает ребёнка, активизирует его желание самостоятельно определить замысел, способы и формы его воплощения.

Педагог уделяет особое внимание обогащению РППС, обеспечивающей поддержку инициативности ребёнка. В пространстве группы появляются предметы, побуждающие детей к проявлению интеллектуальной активности. Это могут быть новые игры и материалы, детали незнакомых устройств, сломанные игрушки, нуждающиеся в починке, зашифрованные записи, посылки, письма-схемы, новые таинственные книги и прочее. Разгадывая загадки, заключенные в таких предметах, дети учатся рассуждать, анализировать, отстаивать свою точку зрения, строить предположения, испытывают радость открытия и познания.

Возрастной период	Приоритетные виды и формы детской инициативы	Условия поддержки детской инициативы
От 2 до 3 лет	Приоритетной сферой проявления детской инициативы является самостоятельная исследовательская деятельность с предметами, материалами, веществами; обогащение собственного сенсорного опыта восприятия окружающего мира.	<ul style="list-style-type: none"> -предоставлять детям самостоятельно во всем, что не представляет опасности для их жизни и здоровья, помогая им реализовывать собственные замыслы; -отмечать и приветствовать даже самые минимальные успехи детей; -не критиковать результаты деятельности ребенка и его самого как личность; -формировать у детей привычку самостоятельно находить для себя интересные занятия; -приучать свободно пользоваться игрушками и пособиями; -знакомить детей с группой, другими помещениями и сотрудниками детского сада, территорией прогулочных участков с целью повышения самостоятельности; -побуждать детей к разнообразным действиям с предметами, направленными на ознакомление с их качествами и свойствами (вкладывание и вынимание, разбирание на части, открывание и

		<p>закрывание, подбор по форме и размеру);</p> <ul style="list-style-type: none"> - поддерживать интерес ребенка к тому, что он рассматривает и наблюдает в разные режимные моменты; - устанавливать простые и понятные детям нормы жизни группы, четко исполнять их и следить за их выполнением всеми детьми; - взрослым эмоционально положительно настраиваться на день работы; переживать его как дар; радоваться совместности проживания этого дня с детьми. Избегать ситуаций спешки, поторапливания детей; - для поддержки инициативы в продуктивной творческой деятельности по указанию ребенка создавать для него изображения или лепку, другие изделия; содержать в открытом доступе изобразительные материалы; поощрять занятия изобразительной деятельностью, выражать одобрение любому результату труда ребенка.
<p>От 3 лет до 4 лет</p>	<p>Приоритетной сферой проявления детской инициативы является продуктивная деятельность.</p>	<ul style="list-style-type: none"> - создавать условия для реализации собственных планов и замыслов каждого ребёнка; - рассказывать детям об их реальных, а также возможных в будущем достижениях; - отмечать и публично поддерживать любые успехи детей; - всемерно поощрять самостоятельность детей и расширять её сферу; - помогать ребёнку найти способ реализации собственных поставленных целей; - способствовать стремлению научиться делать что-то и поддерживать радостное ощущение возрастающей умелости; - в ходе занятий и в повседневной жизни терпимо относиться к затруднениям ребёнка, позволять ему действовать в своём темпе; - не критиковать результаты деятельности детей, а также их самих. Ограничить критику исключительно результатами продуктивной деятельности, используя в качестве субъекта критики игровые персонажи (детей критикует игрушка, а не педагог); - учитывать индивидуальные особенности детей, стремиться найти подход к застенчивым, нерешительным, конфликтным, непопулярным детям; - уважать и ценить каждого ребёнка



		<p>независимо от его достижений, достоинств и недостатков;</p> <ul style="list-style-type: none"> - создавать в группе положительный психологический микроклимат, в равной мере проявляя любовь и заботу ко всем детям: выражать радость при встрече, использовать ласку и тёплое слово для выражения своего отношения к ребёнку, проявлять деликатность и тактичность; - всегда предоставлять детям возможности для реализации их замысла в творческой продуктивной деятельности.
От 4 лет до 5 лет	<p>Приоритетной сферой проявления детской инициативы является познавательная деятельность, расширение информационного кругозора, игровая деятельность со сверстниками.</p>	<ul style="list-style-type: none"> - способствовать стремлению детей делать собственные умозаключения, относиться к таким попыткам внимательно, с уважением; - обеспечивать для детей возможности осуществления их желания переодеваться и наряжаться, примеривать на себя разные роли. Иметь в группе набор атрибутов и элементов костюмов для переодевания, а также технические средства, обеспечивающие стремление детей петь и двигаться под музыку; - создавать условия, обеспечивающие детям возможность строить дом, укрытия для сюжетных игр; - при необходимости осуждать негативный поступок, действие ребёнка, но не допускать критики его личности, его качеств. Негативные оценки давать только поступкам ребёнка и только с глаза на глаз, а не перед всей группой; - не допускать диктата, навязывания в выборе детьми сюжета игры; обязательно участвовать в играх детей по их приглашению (или при их добровольном согласии) в качестве партнёра, равноправного участника, но не руководителя игры; - привлекать детей к украшению группы к праздникам, обсуждая разные возможности и предложения; побуждать детей формировать и выражать собственную эстетическую оценку воспринимаемого, не навязывая им мнения взрослых; - привлекать детей к планированию жизни группы на день; - читать и рассказывать детям по их просьбе, включать музыку.
От 5 лет до 6 лет	<p>Приоритетной сферой проявления детской</p>	<ul style="list-style-type: none"> - Для поддержки детской инициативы необходимо:

	<p>инициативы является внеситуативно-личностное общение со взрослыми и сверстниками, а также информационная познавательная инициатива. Важным этапом развития детской инициативы мы считаем участие ребенка во всевозможных творческих конкурсах и соревнованиях. Определяющим фактором участия является инициатива детей и традиции дошкольного учреждения.</p>	<ul style="list-style-type: none"> - создавать в группе положительный психологический микроклимат, в равной мере проявляя любовь и заботу ко всем детям: выражать радость при встрече, использовать ласку и тёплое слово для выражения своего отношения к ребёнку; - уважать индивидуальные вкусы и привычки детей - поощрять желание создавать что-либо по собственному замыслу; - обращать внимание детей на полезность будущего продукта для других или ту радость, которую он доставит кому-то (маме, бабушке, папе, другу); - создавать условия для разнообразной самостоятельной творческой деятельности детей; - при необходимости помогать детям в решении проблем организации игры; - привлекать детей к планированию жизни группы на день и на более отдалённую перспективу. Обсуждать выбор спектакля для постановки, песни, танца и т. п.; - создавать условия и выделять время для самостоятельной творческой или познавательной деятельности детей по интересам.
<p>От 6 лет до 7 лет</p>	<p>Приоритетной сферой проявления детской инициативы является научение, расширение сфер собственной компетентности в различных областях практической предметной, в том числе орудийной, деятельности, а также информационная познавательная деятельность</p>	<ul style="list-style-type: none"> - Для поддержки детской инициативы необходимо: - вводить адекватную оценку результата деятельности ребёнка с одновременным признанием его усилий и указанием возможных путей и способов совершенствования продукта деятельности; - спокойно реагировать на неуспех ребёнка и предлагать несколько вариантов исправления работы: повторное исполнение спустя некоторое время, доделывание, совершенствование деталей и т. п. - Рассказывать детям о трудностях, которые педагоги испытывали при обучении новым видам деятельности; - создавать ситуации, позволяющие ребёнку реализовывать свою компетентность, обретая уважение и признание взрослых и сверстников; - обращаться к детям с просьбой показать воспитателю те индивидуальные достижения, которые есть у каждого, и научить его добиваться таких же результатов;







		<ul style="list-style-type: none"> - поддерживать чувство гордости за свой труд и удовлетворение его результатами; - создавать условия для разнообразной самостоятельной творческой деятельности детей; - при необходимости помогать детям в решении проблем при организации игры; - привлекать детей к планированию жизни группы на день, неделю, месяц. Учитывать и реализовать их пожелания и предложения; - создавать условия и выделять время для самостоятельной творческой или познавательной деятельности детей по интересам; - устраивать выставки и красиво оформлять постоянную экспозицию работ; - организовывать концерты для выступления детей и взрослых.
--	--	---

2.10. Особенности взаимодействия педагогического коллектива с семьями обучающихся




Главными **целями** взаимодействия педагогического коллектива ДОО с семьями обучающихся дошкольного возраста являются:

-  обеспечение психолого-педагогической поддержки семьи и повышение компетентности родителей (законных представителей) в вопросах образования охраны и укрепления здоровья детей младенческого, раннего и дошкольного возрастов;
-  обеспечение единства подходов к воспитанию и обучению детей в условиях детского сада и семьи; повышение воспитательного потенциала семьи.

Задачи взаимодействия с семьёй:

-  постоянно изучать запросы и потребности в дошкольном образовании семей;
-  повышать психологическую компетентность родителей. Учить родителей общаться с детьми в формах, адекватных их возрасту; нетравмирующим приёмам управления поведением детей;
-  убеждать родителей в необходимости соблюдения единого с организацией режима дня для ребёнка дошкольного возраста;
-  учить родителей разнообразным формам организации досуга с детьми в семье; создавать ситуации приятного совместного досуга детей и родителей в дошкольной образовательной организации; условия для доверительного, неформального общения педагогов с родителями;
-  помогать родителям правильно выбрать школу для ребёнка в соответствии с его индивидуальными возможностями и способностями;
-  постоянно вести работу по профилактике нарушений и по защите прав и достоинства ребёнка в дошкольной организации и в семье.

Основные **принципы** взаимодействия с семьями воспитанников:

-  открытость ДОО для родителей;
-  сотрудничество педагогов и родителей в воспитании детей;
-  создание единой развивающей среды, обеспечивающей одинаковые подходы к развитию ребенка в семье и детском саду;

- ✚ единый подход к процессу воспитания ребёнка.

Основные **направления** взаимодействия с семьей:

- ✚ обеспечение комфортной адаптации ребёнка и его семьи к условиям детского сада;
- ✚ формирование здоровья детей (родителями совместно с педагогами групп и специалистами).
- ✚ установление контакта с родителями и согласование с ними целей и ценностей образовательной деятельности;
- ✚ обеспечение постоянной содержательной информации о жизни детей в детском саду (в группе детского сада);
- ✚ предоставление родителям возможности повысить педагогическую компетентность, узнать больше о возрастных особенностях детей, об особенностях развития ребёнка в дошкольном возрасте;
- ✚ создание ситуации приятного совместного досуга с участием семей детей;
- ✚ создание условий для реализации творческого потенциала семьи в организации жизни детей в детском саду.

Формы сотрудничества с семьей:

общая лекция об особенностях ребёнка соответствующего возраста с общими рекомендациями по созданию дома развивающей среды;

подбор и размещение соответствующего справочного материала на стенде для родителей;

создание библиотечки для родителей, в том числе периодических изданий — методических и познавательных;

индивидуальные консультации с учётом особенностей каждого ребёнка (подвижность, темперамент, интересы и т. п.);

семинар-практикум;

мастер-класс;

дискуссионный клуб;

круглый стол.

Содержание работы по данным направлениям с учётом предлагаемых форм взаимодействия можно представить следующим образом:

➤ в части обеспечения комфортной адаптации ребёнка и семьи к детскому саду: формировать доверие родителей и детей к воспитателям группы;

- ✚ помогать ребёнку и родителям осваивать новое пространство;
- ✚ помогать родителям осваивать осуществление всех основных режимных моментов — приёма пищи, сна, посещения туалета, прогулки (одевание и раздевание), игры в дошкольной организации с целью синхронизации организации жизни ребёнка в семье и в детском саду;
- ✚ обеспечивать установление контактов со сверстниками; обеспечивать снижение общей тревожности родителей;
- ✚ реализовывать заочное знакомство с группой в семье по фотографиям и в иной форме;
- ✚ создавать и реализовывать традицию приёма нового ребёнка при его первом приходе;
- ✚ обеспечивать поддержку инициатив ребёнка и оказывать ему необходимую помощь в режимных моментах по его инициативе;
- ✚ предоставлять детям возможность привыкать к детскому саду, постепенно увеличивая продолжительность пребывания;
- ✚ создавать условия для совместного пребывания малыша с родителями;
- ✚ составлять план приёма детей в группу;
- ✚ помогать родителям выбрать правильную линию поведения с ребёнком на период адаптации;

- в части формирования здоровья детей, построения индивидуальных программ укрепления здоровья ребёнка:
 - ✚ проводить регулярные профилактические медицинские осмотры детей и формировать рекомендации врачей-специалистов для сохранения и укрепления здоровья детей;
 - ✚ организовывать индивидуальное консультирование родителей по вопросам охраны и укрепления здоровья детей с привлечением специалистов детской поликлиники, медицинских работников и педагогов дошкольной организации;
 - ✚ формировать индивидуальные информационные листки для родителей с рекомендациями по вопросам физического развития детей;
 - ✚ синхронизировать режим дня в дошкольной организации и в семье ребёнка, согласовывать режим питания, с тем чтобы сохранить здоровье ребёнка;
 - ✚ привлекать родителей к участию в спортивных праздниках, днях здоровья, побуждая их поддерживать двигательную активность детей;
- в части установления контакта с родителями и согласования целей и ценностей образовательной деятельности:
 - ✚ рассказывать об образовательной организации и программе её деятельности (руководитель дошкольной образовательной организации);
 - ✚ использовать наглядную информацию на стенах организации;
 - ✚ создавать печатную информацию об образовательной организации, выдаваемую на руки родителям;
 - ✚ проводить анкетирование родителей с целью определения их потребностей в повышении педагогической компетенции;
- в части обеспечения постоянной содержательной информации о жизни детей в группе:
 - ✚ создавать информационные стенды (информационные папки), обеспечивая сменяемость материалов на них. При отборе содержания стендов учитывать родительские интересы; проводить выставки детских работ;
 - ✚ рассказывать родителям о жизни детей в группе и отвечать на вопросы в рамках временного регламента и равноправия;
 - ✚ создавать фотоальбомы, посвящённые детским праздникам, ежедневной работе с детьми, организации прогулок, иных интересных мероприятий (конкурсов, викторин, встреч детей с интересными людьми, экскурсий и т. д.);
- в части предоставления родителям возможности повысить педагогическую компетентность, узнать больше о возрастных особенностях детей, об особенностях развития ребёнка в дошкольном возрасте:
 - ✚ проводить родительский лекторий. Примерные темы лекций, которые проводятся, как правило, в сентябре — октябре: «Адаптация ребёнка и семьи к детскому саду», «Психологические особенности ребёнка», «Кризис 3 лет»;
 - ✚ организовывать семинары-практикумы, ориентированные не только на сообщение родителям определённой информации, но и на формирование у них определённых навыков (общения с детьми, организации совместной с ребёнком продуктивной деятельности, организации двигательной активности детей и т. д.), на обмен опытом. Примерные темы для семинаров-практикумов: «Как вырастить помощника», «Интерьер детской и жизненное пространство ребёнка дома», «Праздник в семье», «Как развивать речь ребёнка», «Как организовать домашний театр», «Как привлечь ребёнка к художественному творчеству», «Как привить ребёнку любовь к чтению», «Что такое школьная готовность и как её сформировать у ребёнка», «Подготовка к обучению грамоте», «Дошкольник и мир природы», «Развитие эмоций: почему это важно для ребёнка», «Чем заниматься с ребёнком летом»;
 - ✚ проводить дискуссионные клубы, на которых родители могут задать интересующие их вопросы, высказать своё мнение. Примерные темы для проведения дискуссионных

клубов: «Можно» и «нельзя» дома и в детском саду», «Какую музыку мы слушаем с ребёнком», «Телевизор, кино, компьютер», «Есть ли Дед Мороз?», «Выбираем школу»;

- ✚ организовывать круглые столы с обязательным участием специалистов детского сада, а также приглашённых консультантов (психологов, врачей-педиатров, учителей-логопедов, научных сотрудников и преподавателей педагогических колледжей и вузов). Примерные темы круглых столов: «Сказка в жизни ребёнка», «Игрушка в жизни ребёнка», «Мальчики и девочки», «Познавательная активность и информационное пространство ребёнка», «Сюжетно-ролевая игра и развитие дошкольника», «Одарённый ребёнок: как поддержать и развивать детские таланты», «Агрессивный ребёнок: мифы и реальность»;
- ✚ организовывать ролевые игры, направленные на поиск нестандартных и эффективных способов воздействия на ребёнка в различных ситуациях. Примеры разыгрываемых ситуаций: «Мы в магазине игрушек. Как избежать детских капризов», «Как успокоить гиперактивного ребёнка», «Как помочь ребёнку преодолеть детские страхи», «Как наше слово делом отзовётся: что и как мы говорим в присутствии ребёнка», «Как правильно наказать шалуна», «Наказание и поощрение», «Как создать для ребёнка ситуацию успеха и почему она важна для него»;
- ✚ организовывать психологические тренинги родительско-детского общения, тренинги самоконтроля и психоэмоциональной саморегуляции в разных ситуациях; в части создания ситуаций приятного совместного досуга с участием семей детей обеспечивать условия для привлечения родителей к организации детских праздников, досуга, театральных спектаклей, заседаний «Клубов выходного дня» в качестве не только зрителей или спонсоров, но и активных участников, инициаторов.
- Поводы для организации совместного досуга:
 - ✚ дни рождения детей, Новый год, День защитника Отечества, Международный женский день, сезонные праздники на основе фольклора, профессиональные праздники, международные праздники культурологической направленности — Международный день музыки, Международный день театра, Международный день детской книги, Всемирный день поэзии, Всемирный день улыбки, День славянской письменности и культуры, сезонные праздники в культурах разных стран и т. п.;
 - в части создания условий для реализации творческого потенциала семьи:
 - ✚ осуществлять постановку кукольных и драматических спектаклей, в которых роли исполняют родители, и показывать их детям;
 - ✚ проводить для родителей мастер-классы по прикладному творчеству, декоративно-прикладному искусству: организовывать выставки совместного творчества детей и родителей, педагогов дошкольной организации;
 - ✚ семейных коллекций; осуществлять творческие проекты с участием семей (театральный, концертный и т. п.);
 - ✚ осуществлять семейные исследовательские проекты.

Мероприятия направленные на работу педагогического коллектива ГБДОУ детский сад № 92 Приморского района с семьями воспитанников

Направление взаимодействия	Формы взаимодействия	Тематика	Сроки проведения
Диагностико – аналитическое направление	Опросы	Сбор данных о семье, особенностях и предпочтениях воспитанников,	Сентябрь

		анализ полученных материалов.	
	Индивидуальные беседы	Выяснение психолого-педагогической компетентности родителей в вопросах воспитания и обучения дошкольников. Планирование соответствующей работы	Октябрь
	Анкетирование родителей групп раннего возраста	«Итоги адаптационного периода в младшем и раннем возрасте»	Конец октября-ноябрь
	Анкетирование родителей всех возрастных групп	Уровень удовлетворенности работой ГБДОУ	Март
Просветительская направленность	Информационные стенды	Актуальная информация	В течение года
	Родительские собрания	Характеристика возрастных особенностей детей, задачи образовательной работы в новом учебном году	сентябрь
	Папки - передвижки	Оформление к тематическим дням, актуальной информации	В течение года
	Стендгазеты, буклеты, памятки	Оформление к тематическим дням, актуальным вопросам	В течение года
Консультационная направленность	Родительские собрания	Тематические, по выбору участников образовательного процесса	В течение года
	Консультации для родителей	По волнующим их вопросам, актуальным для них	В течение года
	Папки передвижки	С актуальной информацией	В течение всего учебного года
	Выставки детский работ	Тематические дне, недели	В течение всего учебного года
Совместная деятельность педагогов и родителей	Выставки	«Осенняя фантазия» «Новогодняя мозаика» «Путешествие к	Октябрь Декабрь Апрель В течение учебного

		звездам» Тематические выставки	года
	Семейные спортивные и тематические мероприятия	«Мама, папа – я, спортивная семья» День защитника Отечества Совместные досуги по выбору	Ноябрь Февраль В течение года

2.11. Описание образовательной деятельности по коррекционно – развивающей направленности, предусмотренная Программой

Коррекционно-развивающая работа и\или инклюзивное образование в ДОО направлено на обеспечение коррекции нарушений развития у различных категорий детей (целевые группы), включая детей с ООП, в том числе детей с ОВЗ и детей-инвалидов; оказание им квалифицированной помощи в освоении Программы, их разностороннее развитие с учетом возрастных и индивидуальных особенностей, социальной адаптации.

КРР представляет собой комплекс мер по психолого-педагогическому сопровождению обучающихся, включающий психолого-педагогическое обследование, проведение индивидуальных и групповых коррекционно-развивающих занятий, а также мониторинг динамики их развития. КРР в ДОО осуществляют педагоги, другие квалифицированные специалисты.

ГБДОУ имеет право и возможность разработать программу коррекционно- развивающей работы (далее – Программа КРР) в соответствии с ФГОС ДО, которая может включать:

- ✚ план диагностических и коррекционно-развивающих мероприятий;
- ✚ рабочие программы КРР с обучающимися различных целевых групп, имеющих различные ООП и стартовые условия освоения Программы.
- ✚ методический инструментарий для реализации диагностических, коррекционно-развивающих и просветительских задач Программы КРР.

Задачи КРР на уровне дошкольного образования:

- ✚ определение особых (индивидуальных) образовательных потребностей обучающихся, в том числе с трудностями освоения Федеральной программы и социализации в ДОО;
- ✚ своевременное выявление обучающихся с трудностями адаптации, обусловленными различными причинами;
- ✚ осуществление индивидуально ориентированной психолого-педагогической помощи обучающимся с учетом особенностей психического и (или) физического развития, индивидуальных возможностей и потребностей (в соответствии с рекомендациями психолого- медико-педагогической комиссии (ПМПК) или психолого-педагогического консилиума образовательной организации (ППК));
- ✚ оказание родителям (законным представителям) обучающихся консультативной психолого-педагогической помощи по вопросам развития и воспитания детей дошкольного возраста;
- ✚ содействие поиску и отбору одаренных обучающихся, их творческому развитию; выявление детей с проблемами развития эмоциональной и интеллектуальной сферы;
- ✚ реализация комплекса индивидуально ориентированных мер по ослаблению, снижению или устранению отклонений в развитии и проблем поведения.

Коррекционно-развивающая работа организуется: по обоснованному запросу педагогов и родителей (законных представителей); на основании результатов психологической диагностики; на основании рекомендаций ППК.

Коррекционно-развивающая работа в ДОО и реализуется в форме групповых и/или индивидуальных коррекционно-развивающих занятий. Выбор конкретной программы коррекционно-развивающих мероприятий, их количестве, форме организации, методов и технологий реализации определяется ГБДОУ самостоятельно, исходя из возрастных особенностей и ООП обучающихся.

2.11.1. Содержание коррекционно – развивающей работы на уровне ДОО

Содержание коррекционно-развивающей работы для каждого обучающегося определяется с учетом его ООП на основе рекомендаций ППК ГБДОУ.

Согласно ФЗ № 273 «Об образовании в Российской Федерации» и Распоряжения от 28 декабря 2020 г. N P-193 «Система функционирования психологических служб в общеобразовательных организациях (Методические рекомендации)» определяются нижеследующие категории целевых групп обучающихся для оказания им адресной психологической помощи и включения их в программы психолого-педагогического сопровождения:

1. Нормотипичные дети с нормативным кризисом развития.
2. Обучающиеся с особыми образовательными потребностями:
 - с ОВЗ и/или инвалидностью, получившие статус в установленном порядке;
 - обучающиеся по индивидуальному учебному плану/учебному расписанию на основании медицинского заключения (ЧБД);
 - обучающиеся, испытывающие трудности в освоении основных общеобразовательных программ, развитии, социальной адаптации;
 - одаренные обучающиеся.
3. Дети и/или семьи, находящиеся в трудной жизненной ситуации, признанные таковыми в нормативно установленном порядке.
4. Дети и/или семьи, находящиеся в социально опасном положении (безнадзорные, беспризорные, склонные к бродяжничеству), признанные таковыми в нормативно установленном порядке.
5. Обучающиеся «группы риска»:
 - проявляющие комплекс выраженных факторов риска негативных проявлений (импульсивность, агрессивность, неустойчивая или крайне низкая/завышенная самооценка, завышенный уровень притязаний).

КРР с обучающимися целевых групп в ГБДОУ осуществляется в ходе всего образовательного процесса, во всех видах и формах деятельности, как в совместной деятельности детей в условиях дошкольной группы, так и в форме коррекционно-развивающих групповых/индивидуальных занятий.

КРР строится дифференцированно, в зависимости от имеющихся у обучающихся дисфункций и особенностей развития (в познавательной, речевой, эмоциональной, коммуникативной, регулятивной сферах) и должна предусматривать индивидуализацию психолого-педагогического сопровождения.

Диагностическая работа включает:

- своевременное выявление детей, нуждающихся в психолого-педагогическом сопровождении;
- раннюю (с первых дней пребывания обучающегося в образовательной организации) диагностику отклонений в развитии и анализ причин трудностей социальной адаптации;
- комплексный сбор сведений об обучающемся на основании диагностической информации от специалистов разного профиля;

- определение уровня актуального и зоны ближайшего развития обучающегося с ОВЗ; с трудностями в обучении и социализации, выявление его резервных возможностей;
- изучение уровня общего развития обучающихся (с учетом особенностей нозологической группы), возможностей вербальной и невербальной коммуникации со сверстниками и взрослыми;
- изучение развития эмоционально-волевой сферы и личностных особенностей обучающихся;
- изучение индивидуальных образовательных и социально-коммуникативных потребностей обучающихся;
- изучение социальной ситуации развития и условий семейного воспитания ребенка;
- изучение уровня адаптации и адаптивных возможностей обучающегося;
- изучение направленности детской одаренности;
- изучение, констатацию в развитии ребенка его интересов и склонностей, одаренности; мониторинг развития детей и предупреждение возникновения психолого-педагогических
- проблем в их развитии;
- выявление детей-мигрантов, имеющих трудности в обучении и социально-психологической адаптации, дифференциальная диагностика и оценка этнокультурной природы имеющихся трудностей;
- всестороннее психолого-педагогическое изучение личности ребенка;
- выявление и изучение неблагоприятных факторов социальной среды и рисков образовательной среды;
- системный разносторонний контроль специалистов за уровнем и динамикой развития обучающегося, а также за созданием необходимых условий, соответствующих особым (индивидуальным) образовательным потребностям обучающегося.

Коррекционно-развивающая работа включает:

- выбор оптимальных для развития обучающегося коррекционно-развивающих программ/методик психолого-педагогического сопровождения в соответствии с его особыми (индивидуальными) образовательными потребностями;
- организацию, разработку и проведение специалистами индивидуальных и групповых коррекционно-развивающих занятий, необходимых для преодоления нарушений поведения и развития, трудностей в освоении образовательной программы и социализации;
- коррекцию и развитие высших психических функций;
- развитие эмоционально-волевой и личностной сферы обучающегося и психологическую коррекцию его поведения;
- развитие коммуникативных способностей, социального и эмоционального интеллекта обучающихся, формирование их коммуникативной компетентности;
- коррекцию и развитие психомоторной сферы, координации и регуляции движений;
- создание условий, обеспечивающих развитие, обучение и воспитание детей с ярко выраженной познавательной направленностью, высоким уровнем умственного развития или иной направленностью одаренности;
- создание насыщенной развивающей предметно - пространственной среды для разных видов деятельности;
- формирование инклюзивной образовательной среды, в том числе обеспечивающей включение детей иностранных граждан в российское образовательное пространство с сохранением культуры и идентичности, связанных со страной исхода\происхождения;
- оказание поддержки ребенку в случаях неблагоприятных условий жизни, психотравмирующих обстоятельствах при условии информирования соответствующих структур социальной защиты;

- преодоление педагогической запущенности в работе с обучающимся, стремление устранить неадекватные методы воспитания в семье во взаимодействии родителей (законных представителей) с детьми;
- помощь в устранении психотравмирующих ситуаций в жизни ребенка.

Консультативная работа включает:

- разработку рекомендаций по основным направлениям работы с обучающимся с трудностями в обучении и социализации, единых для всех участников образовательных отношений;
- консультирование специалистами педагогов по выбору индивидуально ориентированных методов и приемов работы с обучающимся;
- консультативную помощь семье в вопросах выбора оптимальной стратегии воспитания и приемов коррекционно-развивающей работы с ребенком.

Информационно-просветительская работа предусматривает:

- различные формы просветительской деятельности (лекции, беседы, информационные стенды, печатные материалы, электронные ресурсы), направленные на разъяснение участникам образовательных отношений — обучающимся (в доступной для дошкольного возраста форме), их родителям (законным представителям), педагогическим работникам — вопросов, связанных с особенностями образовательного процесса и психолого-педагогического сопровождения обучающихся, в том числе с ОВЗ, трудностями в обучении и социализации;
- проведение тематических выступлений, онлайн-консультаций для педагогов и родителей по разъяснению индивидуально-типологических особенностей различных категорий обучающихся, в том числе с ОВЗ, трудностями в обучении и социализации.

Реализация КРР с обучающимися с ОВЗ и детьми - инвалидами согласно нозологических групп осуществляется в соответствии с Федеральной адаптированной образовательной программой ДО (далее ФАОП ДО). КРР с обучающимися с ОВЗ и детьми-инвалидами должна предусматривать предупреждение вторичных биологических и социальных отклонений в развитии, затрудняющих образование и социализацию обучающихся, коррекцию нарушений психического и физического развития средствами коррекционной педагогики, специальной психологии и медицины; формирование у обучающихся механизмов компенсации дефицитарных функций, не поддающихся коррекции, в том числе с использования ассистивных технологий.

КРР с часто болеющими детьми (далее - ЧБД) имеет выраженную специфику. ЧБД характеризуются повышенной заболеваемостью вирусными и вирусно-бактериальными респираторными инфекциями, которые не связаны с врожденными, наследственными или приобретенными патологическими состояниями, приводящие к большому количеству пропусков ребенком. ЧБД свойственны выраженная тревожность, боязливость, неуверенность в себе, быстрая утомляемость. Специфические особенности межличностного взаимодействия и деятельности ЧБД: ограниченность круга общения больного ребенка, объективная зависимость от взрослых (родителей, педагогов), стремление постоянно получать от них помощь. Для ЧБД старшего дошкольного возраста характерны изменения в отношении ведущего вида деятельности – сюжетно-ролевой игры, что оказывает негативное влияние на развитие его личности и эмоциональное благополучие. В итоге у ребенка появляются сложности в освоении программы и социальной адаптации.

Направленность коррекционно-развивающей работы с ЧБД на дошкольном уровне образования:

- коррекция/развитие развития коммуникативной, личностной, эмоционально-волевой сфер, познавательных процессов;
- снижение тревожности;

- ✚ помощь в разрешении поведенческих проблем;
- ✚ создание условий для успешной социализации, оптимизация межличностного взаимодействия со взрослыми и сверстниками.

Включение ЧБД в программу КРР, определение индивидуального маршрута психолого-педагогического сопровождения осуществляется на основании медицинского заключения и рекомендаций ППК по результатам психологической и педагогической диагностики.

Направленность коррекционно-развивающей работы с одаренными обучающимися на дошкольном уровне образования:

- ✚ определение вида одаренности, интеллектуальных и личностных особенностей детей, прогноз возможных проблем и потенциала развития.
- ✚ вовлечение родителей в образовательный процесс и установление с ними отношений сотрудничества как обязательного условия поддержки и развития одаренного ребенка как в ДОО и, так и в условиях семейного воспитания;
- ✚ создание атмосферы доброжелательности, заботы и уважения по отношению к ребенку, обстановки, формирующей у ребенка чувство собственной значимости, поощряющей проявление его индивидуальности;
- ✚ сохранение и поддержка индивидуальности ребенка, развитие его индивидуальных способностей и творческого потенциала как субъекта отношений с людьми, миром и самим собой;
- ✚ формирование коммуникативных навыков и развитие эмоциональной устойчивости; организация предметно-развивающей, обогащенной образовательной среды в условиях ДОО, благоприятную для развития различных видов способностей и одаренности.

Включение ребенка в программу КРР, определение индивидуального маршрута психолого-педагогического сопровождения осуществляется на основе заключения ППК по результатам психологической и педагогической диагностики.

Направленность КРР с билингвальными воспитанниками, детьми мигрантов, испытывающими трудности с пониманием государственного языка РФ на дошкольном уровне образования:





- ✚ развитие коммуникативных навыков, формирование чувствительности к сверстнику, его эмоциональному состоянию, намерениям и желаниям;
- ✚ формирование уверенного поведения и социальной успешности;
- ✚ коррекцию деструктивных эмоциональных состояний, возникающих вследствие попадания в новую языковую и культурную среду (тревога, неуверенность, агрессия);
- ✚ создание атмосферы доброжелательности, заботы и уважения по отношению к ребенку. Таким образом, работу по социализации и языковой адаптации детей иностранных граждан,
- ✚ обучающихся в организациях, реализующих программы ДО в РФ, рекомендуется организовывать с учетом особенностей социальной ситуации каждого ребенка персонально.

Психолого-педагогическое сопровождение детей данной целевой группы может осуществляться в контексте общей программы адаптации ребенка к ДОО. В случаях выраженных проблем социализации, личностного развития и общей дезадаптации ребенка, его включение в программу КРР может быть осуществлено на основе заключения ППК по результатам психологической диагностики или по запросу родителей (законных представителей) ребенка.

К целевой группе *обучающихся «группы риска»* могут быть отнесены дети, имеющие проблемы с психологическим здоровьем; эмоциональные проблемы (повышенная возбудимость, апатия, раздражительность, тревога, появление фобий); поведенческие

проблемы (грубость, агрессия, обман); проблемы неврологического характера (потеря аппетита); проблемы общения (стеснительность, замкнутость, излишняя чувствительность, выраженная нереализованная потребность в лидерстве); проблемы регуляторного характера (расстройство сна, быстрая утомляемость, навязчивые движения, двигательная расторможенность, снижение произвольности внимания).

Направленность КРР с воспитанниками, имеющими **девиации развития** и поведения на дошкольном уровне образования:

-  коррекция / развитие социально-коммуникативной, личностной, эмоционально-волевой сферы;
-  помощь в решении поведенческих проблем;
-  формирование адекватных, социально-приемлемых способов поведения; развитие рефлексивных способностей;
-  совершенствование способов саморегуляции.

Включение ребенка из «группы риска» в программу КРР, определение индивидуального маршрута психолого-педагогического сопровождения осуществляется на основе заключения ППК по результатам психологической диагностики или по обоснованному запросу педагога родителей (законных представителей).

2.12. Программа воспитания (ФОП ДО, Содержательный раздел, п. 29, с. 172 – п.29.4.3.2., с.189)

Пояснительная записка

Программа воспитания основана на воплощении национального воспитательного идеала, который понимается как высшая цель образования, нравственное (идеальное) представление о человеке.

Под воспитанием понимается деятельность, направленная на развитие личности, создание условий для самоопределения и социализации обучающихся на основе социокультурных, духовно – нравственных ценностей и принятых в российском обществе правил и норм поведения в интересах человека, семьи, общества и государства, формирование у обучающихся чувства патриотизма, гражданственности, уважения к памяти защитников Отечества и подвигам Героев Отечества, закону и правопорядку, человеку труда и старшему поколению, взаимного уважения, бережного отношения к культурному наследию и традициям многонационального народа Российской Федерации, природе и окружающей среде.

Основу воспитания на всех уровнях, начиная с дошкольного, составляют традиционные ценности российского общества. Традиционные ценности – это нравственные ориентиры, формирующие мировоззрения граждан России, передаваемые от поколения к поколению, лежащие в основе общероссийской гражданской идентичности и единого культурного пространства страны, укрепляющие гражданское единство, нашедшие свое уникальное, самобытное проявление в духовном, историческом и культурном развитии многонационального народа России.

Программа воспитания предусматривает приобщение детей к традиционным ценностям российского общества – жизнь, достоинство, права и свободы человека, патриотизм, гражданственность, служение Отечеству и ответственность за его судьбу, высокие нравственные идеалы, крепкая семья, созидательный труд, приоритет духовного над материальным, гуманизм, милосердие, справедливость, коллективизм, взаимопомощь и взаимоуважение, историческая память и приемственности поколений, единство народов России.

Вся система ценностей российского народа находит отражение в содержании воспитательной работы ГБДОУ, в соответствии с возрастными особенностями детей.

Рабочая программа воспитания реализуется в рамках основной образовательной программы Государственного бюджетного дошкольного образовательного учреждения детский сад № 92 Приморского района Санкт – Петербурга (далее ГБДОУ) и в соответствии с Уставом ГБДОУ. Рабочая программа воспитания (далее - РПВ) входит в «Содержательный раздел» Программы, разработана в соответствии с Федеральной программой воспитания (п.29) раздела III «Содержательного раздела ФОП ДО, раскрывает задачи и направления воспитательной работы, предусматривает приобщение детей к традиционным ценностям российского общества – жизнь, достоинство, права и свободы человека, патриотизм, гражданственность, служение Отечеству и ответственность за его судьбу, высокие нравственные идеалы, крепкая семья, созидательный труд, приоритет духовного над материальным, гуманизм, милосердие, справедливость, коллективизм, взаимопомощь и взаимоуважение, историческая память и преемственность поколений, единство народов России).

Структура Программы воспитания включает три раздела: целевой, содержательный и организационный, содержание которых представлено в таблице 12 цитированием содержания и указанием ссылок на соответствующие разделы и страницы текста Федеральной рабочей программы воспитания ФОП ДО.

Рабочая Программа воспитания , предусматривает обеспечение процесса разработки рабочей программы воспитания на основе требований Федерального закона от 31 июля 2020 года Ф3 №304-ФЗ «О внесении изменений в Федеральный закон «Об образовании в Российской Федерации» по вопросам воспитания обучающихся» с учетом Плана мероприятий по реализации в 2021-2025 годах Стратегии развития воспитания в Российской Федерации на период до 2025 года, федерального государственного образовательного стандарта дошкольного образования, федеральной образовательной программы дошкольного образования. Работа по воспитанию, формированию и развитию личности обучающихся в дошкольных образовательных учреждениях (далее - ГБДОУ) предполагает преемственность по отношению к достижению воспитательных целей начального общего образования (далее - НОО), к реализации Примерной программы воспитания, одобренной федеральным учебно – методическим объединением по общему образованию (Протокол от 2 июня 2020 года №2/20) и размещенной на портале <https://fgosreestr.ru>.

Рабочая Программа воспитания разработана в соответствии с нормативными документами:

- Конституция Российской Федерации (ред. от 04.07.2020 года), ст.67, п.4;
- Федеральный закон от 29.12.2012 года №273-ФЗ «Об образовании в Российской Федерации»;
- Федеральный закон от 31.07.2020 года, «304-ФЗ «О внесении изменений в Федеральный закон «Об образовании в Российской Федерации» по вопросам воспитания обучающихся»;
- Федеральный государственный образовательный стандарт дошкольного образования №1155 от 17.10.2013 год;
- Указ Президента Российской Федерации от 07.05.2018 года № 204 «О национальных целях и стратегических задачах развития Российской Федерации на период до 2024 года»;
- Стратегия развития воспитания в Российской Федерации на период до 2025 года, утвержденная распоряжением Правительства Российской Федерации от 29.05.2015 года №996-р.
- Примерная программа воспитания, одобренная решением федерального учебно-методического объединения по общему образованию от 01.07.2021 года №2/21;
- Методические рекомендации по разработке программ воспитания ФГБНУ «Институт стратегии развития образования Российской академии образования» (<http://form.instrao.ru>).

- Федеральный закон от 31.07.2020 № 304-ФЗ «О внесении изменений в федеральный закон «Об образовании в Российской Федерации» по вопросам воспитания обучающихся»;
- Федеральный закон от 06.10.2003 № 131-ФЗ (ред. от 29.12.2020) «Об общих принципах организации местного самоуправления в Российской Федерации» (с изменениями и дополнениями, вступившими в силу с 23.03.2021);
- Примерная программа воспитания для дошкольных образовательных организаций и методические рекомендации к ней разработаны Институтом изучения детства, семьи и воспитания РАО по заданию Министерства просвещения РФ. №2/21 от 1 июля 2021 года Программа была утверждена на заседании Федерального учебно-методического объединения по общему образованию.

Под воспитанием понимается «деятельность, направленная на развитие личности, создание условий для самоопределения и социализации обучающихся на основе социокультурных, духовно – нравственных ценностей и принятых в российском обществе правил и норм поведения в интересах человека, семьи, общества и государства, формирования у обучающихся чувства патриотизма, гражданственности, уважения к памяти защитников Отечества и подвигам Героев Отечества, закону и правопорядку, человеку труда и старшему поколению, взаимного уважения, бережного отношения к культурному наследию и традициям многонационального народа Российской Федерации, природе и окружающей среде».

Программа основана на воплощении национального воспитательного идеала, который понимается как высшая цель образования, нравственное (идеальное) представление о человеке.

В основе процесса воспитания детей в ГБДОУ лежат конституционные и национальные ценности Российского общества.

Целевые ориентиры рассматриваются как возрастные характеристики возможных достижений ребенка, которые коррелируют с портретом выпускника ГБДОУ и базовыми духовно – нравственными ценностями. С учетом особенностей социокультурной среды, в которой воспитывается ребенок, в рабочей программе воспитания отражается взаимодействие участников образовательных отношений со всеми субъектами образовательных отношений. Только при подобном подходе возможно воспитать гражданина и патриота, раскрыть способности и таланты детей, подготовить их к жизни в высокотехнологичном, конкурентном обществе. Для того, чтобы эти ценности осваивались ребёнком, они отражаются в основных направлениях воспитательной работы ГБДОУ.

Ценности **Родины и природы** лежат в основе патриотического направления воспитания. Ценности **человека, семьи, дружбы, сотрудничества** лежат в основе социального направления воспитания.

Ценность **знания** лежит в основе познавательного направления воспитания.

Ценность **здоровья** лежит в основе физического и оздоровительного направления воспитания.

Реализация Программы воспитания основана на взаимодействии с разными субъектами образовательных отношений, предполагает социальное партнерство с другими организациями.

2.12.1. Целевой раздел рабочей программы

Общая **цель** воспитания в ГБДОУ в соответствии с Федеральной образовательной программой дошкольного образования от 25 ноября 2022г., п. 29.2.1.1.: личностное развитие каждого ребенка с учетом его индивидуальности и создание условий для позитивной социализации детей на основе традиционных ценностей российского общества, что предполагает:

- формирование первоначальных представлений о традиционных ценностях русского народа, социально приемлемых нормах и правилах поведения;
- формирование ценностного отношения к окружающему миру (природному и социокультурному), другим людям, самому себе;
- становление первичного опыта деятельности и поведения в соответствии с традиционными ценностями, принятыми в обществе нормами и правилами.

Общие задачи воспитания в ГБДОУ в соответствии с Федеральной образовательной программой дошкольного образования от 22 ноября 2022г., п. 29.2.1.2.:

- содействовать развитию личности, основанному на принятых в обществе представлениях о добре и зле, должном и недопустимом;
- способствовать становлению нравственности, основанной на духовных отечественных традициях, внутренней установке личности поступать согласно своей совести;
- создавать условия для развития и реализации личностного потенциала ребенка, его готовности к творческому самовыражению и саморазвитию, самовоспитанию;
- осуществлять поддержку позитивной социализации ребенка посредством проектирования и принятия уклада, воспитывающей среды, создания воспитывающих общностей.

Общие направления воспитания в соответствии с Федеральной образовательной программой дошкольного образования от 22 ноября 2022г., п.29.2.21.:

Патриотическое направление воспитания (ФОП ДО, п.29.2.2.1.)	
Цель	Ценности:
содействовать формированию у ребенка личностной позиции наследника традиций и культуры, защитника Отечества и творца (созидателя), ответственного за будущее своей страны	Родина и природа лежат в основе патриотического направления воспитания. Чувство патриотизма возникает у ребенка вследствие воспитания у него нравственных качеств, интереса, чувства любви и уважения к своей стране – России, своему краю, малой родине, своему народу и народу России в целом (гражданский патриотизм), ответственности, ощущения принадлежности к своему народу.
Патриотическое направление воспитания базируется на идее патриотизма как нравственного чувства, которое вырастает из культуры человеческого бытия, особенностей образа жизни и ее уклада, народных и семейных традиций.	
Работа по патриотическому воспитанию предполагает: формирование «патриотизма наследника», испытывающего чувство гордости за наследие своих предков (предполагает приобщение детей к истории, культуре и традициям нашего народа: отношение к труду, семье, стране и вере); «патриотизма защитника», стремящегося сохранить это наследие (предполагает развитие у детей готовности преодолевать трудности ради своей семьи, малой родины); «патриотизма созидателя и творца», устремленного в будущее, уверенного в благополучии и процветании своей Родины (предполагает конкретные каждодневные дела, направленные, например, на поддержание чистоты и порядка, опрятности и аккуратности, а в дальнейшем – на развитие всего своего населенного пункта, района, края, Отчизны в целом).	
Духовно-нравственное направление воспитания (ФОП ДО, п.29.2.2.2.)	
Цель	Ценности:
формирование способности к духовному	жизнь, милосердие, добро

развитию, самосовершенствованию, ответственному поведению	нравственному индивидуально-	
<p>Духовно-нравственное воспитание направлено на развитие ценностно-смысловой сферы дошкольников на основе творческого взаимодействия в детско-взрослой общности, содержанием которого является освоение социокультурного опыта в его культурно-историческом и личностном аспектах.</p>		
<p>Социальное направление воспитания (ФОП ДО, п.29.2.2.3.)</p>		
Цель	Ценности:	
формирование ценностного отношения детей к семье, другому человеку, развитие дружелюбия, умения находить общий язык с другими людьми	семья, дружба, человек и сотрудничество	
<p>В дошкольном детстве ребенок начинает осваивать все многообразие социальных отношений и социальных ролей. Он учится действовать сообща, подчиняться правилам, нести ответственность за свои поступки, действовать в интересах других людей. Формирование ценностно-смыслового отношения ребенка к социальному окружению невозможно без грамотно выстроенного воспитательного процесса, в котором проявляется личная социальная инициатива ребенка в детско-взрослых и детских общностях.</p>		
<p>Важной составляющей социального воспитания является освоение ребенком моральных ценностей, формирование у него нравственных качеств и идеалов, способности жить в соответствии с моральными принципами и нормами и воплощать их в своем поведении. Культура поведения в своей основе имеет глубоко социальное нравственное чувство – уважение к человеку, к законам человеческого общества. Конкретные представления о культуре поведения усваиваются ребенком вместе с опытом поведения, с накоплением нравственных представлений, формированием навыка культурного поведения</p>		
<p>Познавательное направление воспитания (ФОП ДО, п.29.2.2.4.)</p>		
Цель	Ценности:	
формирование ценности познания	Познание	
<p>В ДОО проблема воспитания у детей познавательной активности охватывает все стороны воспитательного процесса и является неременным условием формирования умственных качеств личности, самостоятельности и инициативности ребенка. Познавательное и духовно-нравственное воспитание должны осуществляться в содержательном единстве, так как знания наук и незнание добра ограничивает и деформирует личностное развитие ребенка.</p>		
<p>Значимым является воспитание у ребенка стремления к истине, становление целостной картины мира, в которой интегрировано ценностное, эмоционально окрашенное отношение к миру, людям, природе, деятельности человека.</p>		
<p>Физическое и оздоровительное направление воспитания (ФОП ДО, п.29.2.2.5)</p>		
Цель	Ценности:	
формирование ценностного отношения детей к здоровому образу жизни, овладение элементарными гигиеническими навыками и правилами безопасности.	жизнь и здоровье	
<p>Физическое и оздоровительное направление воспитания основано на идее охраны и укрепления здоровья детей, становления осознанного отношения к жизни как основоположной ценности и здоровью как совокупности физического, духовного и социального благополучия человека.</p>		
<p>Трудовое направление воспитания (ФОП ДО, п.29.2.2.6)</p>		
Цель	Ценность:	
формирование ценностного отношения детей к труду, трудолюбию и приобщение ребенка к труду	Труд	

Трудовое направление воспитания направлено на формирование и поддержку привычки к трудовому усилию, к доступному напряжению физических, умственных и нравственных сил для решения трудовой задачи; стремление приносить пользу людям. Повседневный труд постепенно приводит детей к осознанию нравственной стороны труда. Самостоятельность в выполнении трудовых поручений способствует формированию ответственности за свои действия.

Эстетическое направление воспитания (ФОП ДОУ, п.29.2.2.7.)

Цель	Ценности:
способствовать становлению у ребенка ценностного отношения к красоте	культура, красота

Эстетическое воспитание направлено на воспитание любви к прекрасному в окружающей обстановке, в природе, в искусстве, в отношениях, развитие у детей желания и умения творить. Эстетическое воспитание через обогащение чувственного опыта и развитие эмоциональной сферы личности влияет на становление нравственной и духовной составляющих внутреннего мира ребенка. Искусство делает ребенка отзывчивее, добрее, обогащает его духовный мир, способствует воспитанию воображения, чувств. Красивая и удобная обстановка, чистота помещения, опрятный вид детей и взрослых содействуют воспитанию художественного вкуса.

Общие целевые ориентиры воспитания детей в соответствии с Федеральной образовательной программой дошкольного образования от 25 ноября 2022г., п.29.2.3.1. и п.29.3.2.:

Направление воспитания	Ценности	Целевые ориентиры детей раннего возраста (к трем годам)	Целевые ориентиры детей на этапе завершения освоения программы
Патриотическое	Родина, природа	Проявляющий привязанность к близким людям, бережное отношение к живому	Любящий свою малую родину и имеющий представление о своей стране – России, испытывающий чувство привязанности к родному дому, семье, близким людям.
Духовно нравственное	Жизнь, милосердие, добро	Способный понять и принять, что такое «хорошо» и «плохо». Проявляющий сочувствие, доброту.	Способный не оставаться равнодушным к чужому горю, проявлять заботу. Самостоятельно различающий основные отрицательные и положительные человеческие качества, иногда прибегая к помощи взрослого в ситуациях морального выбора. Различающий основные проявления добра и зла, принимающий и уважающий традиционные ценности, ценности семьи и общества, правдивый, искренний,

			способный к сочувствию и заботе, к нравственному поступку.
Социальное	Человек, семья, дружба, сотрудничество	Испытывающий чувство удовольствия в случае одобрения и чувство огорчения в случае неодобрения со стороны взрослых. Проявляющий интерес к другим детям и способный бесконфликтно играть рядом с ними. Проявляющий позицию «Я сам!». Способный к самостоятельным (свободным) активным действиям в общении.	Владеющий основами речевой культуры. Дружелюбный и доброжелательный, умеющий слушать и слышать собеседника, способный взаимодействовать со взрослыми и сверстниками на основе общих интересов и дел. Проявляющий ответственность за свои действия и поведение; принимающий и уважающий различия между людьми.
Познавательное	Познание	Проявляющий интерес к окружающему миру. Любознательный, активный в поведении и деятельности	Проявляющий активность, самостоятельность, инициативу в познавательной, игровой, коммуникативной и продуктивных видах деятельности и в самообслуживании. Любознательный, наблюдательный, испытывающий потребность в самовыражении, в том числе творческом. Обладающий первичной картиной мира на основе традиционных ценностей
Физическое и оздоровительное	Здоровье, жизнь	Понимающий ценность жизни и здоровья, владеющий основными способами укрепления здоровья - физическая культура, закаливание, утренняя гимнастика, личная гигиена, безопасное поведение и другое; стремящийся к сбережению и укреплению собственного здоровья и здоровья окружающих. Проявляющий интерес к физическим упражнениям и	Понимающий ценность жизни, владеющий основными способами укрепления здоровья - занятия физической культурой, закаливание, утренняя гимнастика, соблюдение личной гигиены и безопасного поведения и другое; стремящийся к сбережению и укреплению собственного здоровья и здоровья окружающих. Проявляющий интерес к физическим упражнениям и подвижным играм, стремление к личной и командной победе,

		подвижным играм, стремление к личной и командной победе, нравственные и волевые качества	нравственные и волевые качества Демонстрирующий потребность в двигательной деятельности. Имеющий представление о некоторых видах спорта и активного отдыха.
Трудовое	Труд	Поддерживающий элементарный порядок в окружающей обстановке. Стремящийся помогать старшим в доступных трудовых действиях Стремящийся к результативности, самостоятельности, ответственности в самообслуживании, в быту, в игровой и других видах деятельности (конструирование, лепка, художественный труд, детский дизайн и другое).	Понимающий ценность труда в семье и в обществе на основе уважения к людям труда, результатам их деятельности. Проявляющий трудолюбие при выполнении поручений и в самостоятельной деятельности.
Эстетическое	Культура и красота	Проявляющий эмоциональную отзывчивость на красоту в окружающем мире и искусстве. Способный к творческой деятельности (изобразительной, декоративно-оформительской, музыкальной, словесно-речевой, театрализованной и другое).	Способный воспринимать и чувствовать прекрасное в быту, природе, поступках, искусстве. Стремящийся к отображению прекрасного в продуктивных видах деятельности.

Целевые ориентиры воспитательной работы для детей дошкольного возраста (от 2 до 8 лет)

Портрет ребенка дошкольного возраста (к 7-ми годам)

Направления воспитания	Ценности	Показатели
Патриотическое	Родина, природа	Любящий свою малую родину и имеющий представление о своей стране, испытывающий чувство привязанности к родному дому, семье, близким людям.
Социальное	Человек, семья, дружба, сотрудничество	Различающий основные проявления добра и зла, принимающий и уважающий ценности семьи и общества, правдивый, искренний, способный к сочувствию и заботе, к нравственному поступку, проявляющий задатки чувства долга: ответственность за свои действия и поведение; принимающий и уважающий различия между людьми. Освоивший основы речевой культуры. Дружелюбный и доброжелательный, умеющий слушать и слышать собеседника, способный взаимодействовать со взрослыми и сверстниками на основе общих интересов и дел.
Познавательное	Знания	Любознательный, наблюдательный, испытывающий потребность в самовыражении, в том числе творческом, проявляющий активность, самостоятельность, инициативу в познавательной, игровой, коммуникативной и продуктивных видах деятельности и в самообслуживании, обладающий первичной картиной мира на основе традиционных ценностей российского общества.
Физическое и оздоровительное	Здоровье	Владеющий основными навыками личной и общественной гигиены, стремящийся соблюдать правила безопасного поведения в быту, социуме (в том числе в цифровой среде), природе.
Трудовое	Труд	Понимающий ценность труда в семье и в обществе на основе уважения к людям труда, результатам их деятельности, проявляющий трудолюбие при выполнении поручений и в самостоятельной деятельности.
Этико – эстетическое	Культура и красота	Способный воспринимать и чувствовать прекрасное в быту, природе, поступках, искусстве, стремящийся к отображению прекрасного в продуктивных видах деятельности, обладающий зачатками художественно-эстетического вкуса.

Методологические основы и принципы:

Методологической основой программы воспитания являются антропологический, культурно – исторический и практические подходы.

Концепция Программы основывается на базовых ценностях воспитания, заложенных в определении воспитания, содержащимся в Федеральном законе от 29 декабря 2012 года №273-ФЗ «Об образовании в Российской Федерации».

Методологическими ориентирами воспитания также выступают следующие идеи отечественной педагогики и психологии: развитие личного субъективного мнения и личности ребенка в деятельности; духовно – нравственное, ценностное и смысловое содержание воспитания; идея о сущности детства как сенситивного периода воспитания; амплификация (обогащение) развития ребенка средствами разных «специфически детских видов деятельности».

Программа воспитания построена на основе духовно – нравственных и социокультурных ценностей и принятых в обществе правил, и норм поведения в интересах человека, семьи, общества и опирается на следующие **принципы**:

- **Принцип гуманизма:** приоритет жизни и здоровья человека, прав и свобод личности, свободного развития личности; воспитание взаимоуважения, ответственности, трудолюбия, правовой гражданственности, культуры, патриотизма, бережного отношения к природе и окружающей среде, рационального природопользования.
- **Принцип ценностного единства и совместности:** единство ценностей и смыслов воспитания, разделяемых всеми участниками образовательных отношений, содействие, сотворчество и сопереживание, взаимопонимания и взаимное уважение.
- **Принцип общего культурного образования:** воспитание основывается на культуре и традициях России, включая культурные особенности региона;
- **Принцип следования нравственному примеру:** пример как метод воспитания позволяет расширить нравственный опыт ребенка, побудить его к открытому внутреннему диалогу, пробудить в нем нравственную рефлексию, обеспечить возможность выбора при построении собственной системы ценностных отношений, продемонстрировать ребенку реальную возможность следования идеалу в жизни.
- **Принцип безопасной жизнедеятельности:** защищенность важных интересов личности от внутренних и внешних угроз, воспитание через призму безопасности и безопасного поведения.
- **Принцип совместной деятельности ребенка и взрослого:** значимость совместной деятельности взрослого и ребенка на основе приобщения к культурным ценностям и их освоения.
- **Принцип инклюзивности:** организация образовательного процесса, при котором все дети, независимо от их физических, психических, интеллектуальных, культурно – этнических, языковых и иных особенностей, включены в общую систему образования.

Подходы:

- **Системный подход:** относительно самостоятельные компоненты рассматриваются как совокупность взаимосвязных компонентов: цели воспитания, субъекты педагогического процесса педагог и воспитанник, содержание воспитания, методы, формы, средства педагогического процесса.
- **Личностно – ориентированный подход:** личность как цель, субъект, результат и главный критерий эффективности педагогического процесса. Для развития личности создаются условия для саморазвития задатков и творческого потенциала.

- **Деятельностный подход:** деятельность – основа, средство и условие развития личности, это целесообразное преобразование модели окружающей действительности, заключающаяся в выборе и организации деятельности ребенка с позиции субъекта познания труда и общения (активность самого).
- **Индивидуальный подход:** заключается в поддержке индивидуальных особенностей каждого ребенка.
- **Аксиологический (ценностей) подход:** предусматривает организацию воспитания на основе определенных ценностей, которые с одной стороны, становятся целью и результатом воспитания, а с другой стороны – его средством.
- **Компетентностный подход:** основным результатом воспитательной деятельности становится формирование основ компетентности как постоянно развивающейся способности воспитанников самостоятельно действовать при решении актуальных проблем, т.е. быть готовым: решать проблемы, связанные с реализацией определенных социальных ролей.
- **Культурологический подход:** методологическое основание процесса воспитания, предусматривающее опору в обучении и воспитании на национальные традиции народа, его культуру и этнические особенности.
- **Дифференцированный подход:** предполагает помощь дошкольнику в осознании себя личностью, в выявлении, раскрытии его возможностей, становлении самосознания, в самоопределении относительно лично- значимых и общественно – приемлемых целей самореализации и самоутверждения.
- **Комплексный подход:** к организации деятельности предполагает взаимодействие всех участников образовательного процесса – педагогов, детей, родителей, социума.
- **Средовой подход:** ориентирующий на использование возможностей внутренней и внешней среды образовательного учреждения в воспитании и развитии личности ребенка.

Данные Принципы и подходы реализуются в укладе ГБДОУ, включающем воспитывающие среды, общности, культурные практики, совместную деятельность и события.

Приоритеты воспитания для детей (от 1,5 до 3 лет)

- ✓ Имеет первичные представления о себе, стремится проявлять самостоятельность в бытовом и игровом поведении.
- ✓ Имеет представления об элементарных потребностях растений и животных, понимает, что человек ухаживает за растениями и животными, проявляет эмоции, чувства.
- ✓ Освоил безопасные способы обращения со знакомыми предметами ближайшего окружения.
- ✓ Проявляет интерес к народному искусству.

Приоритеты воспитания для детей (4-5 лет)

- ✓ Ребёнок доброжелателен в общении со сверстниками в совместных делах; проявляет интерес к разным видам деятельности, активно участвует в них, откликается на эмоции близких людей и друзей. Испытывает радость от общения с животными и растениями, как знакомыми, так и новыми для него. Сопереживает персонажам сказок. Эмоционально реагирует на художественные произведения, мир природы.
- ✓ Проявляет стремление к общению со сверстниками, нуждается в содержательных контактах со сверстниками по поводу, совместных игр, общих дел, налаживаются первые дружеские связи между детьми. По предложению воспитателя может договориться со сверстником. Стремится к самовыражению в деятельности, к признанию и уважению сверстников.

- ✓ Выполняет доступные возрасту гигиенические процедуры, соблюдает элементарные правила здорового образа жизни. В привычной обстановке самостоятельно выполняет знакомые правила общения со взрослыми здоровается и прощается, говорит «спасибо» и «пожалуйста». По напоминанию взрослого старается придерживаться основных правил поведения в быту и на улице.
- ✓ Имеет представления о себе: знает свои имя полное и краткое, фамилию, возраст, пол. Стремится узнать от взрослого некоторые сведения о семье: знает состав своей семьи, рассказывает о деятельности членов своей семьи, о происшедших семейных событиях, праздниках, о любимых игрушках, домашних животных; об обществе (ближайшем социуме), его культурных ценностях: беседует с воспитателем о профессиях работников детского сада, о государстве: знает название страны и города, в котором живет, хорошо ориентируется в ближайшем окружении, знает государственные праздники (Новый год, 8, марта, 23 февраля, 9 мая), имеет представление об Армии России (военные профессии, о значении армии в защите страны) Самостоятельно может рассказать о родной стране (ее достопримечательностях, природных особенностях, выдающихся людях), вспомнить стихотворения, песни о родной стране, народные игры.
- ✓ Владеет разными способами деятельности, проявляет самостоятельность, стремится к самовыражению. Поведение определяется требованиями со стороны взрослых и первичными ценностными представлениями о том, «что такое хорошо и что такое плохо» (например, нельзя драться, нехорошо ябедничать, нужно делиться, нужно уважать взрослых и пр.).
- ✓ Владеет правилами поведения и безопасности на улице, в транспорте, в дошкольном учреждении. Знает и соблюдает основные правила поведения и безопасности в природе.
- ✓ Положительно высказывается о представителях разных этносов, толерантно относится к детям других национальностей, в общении с ними первичными для дошкольника являются личностные особенности, а не этническая принадлежность.
- ✓ Интересуется собой (кто я?), сведениями о себе, о своем прошлом, о происходящих с ним изменениях.

Приоритеты воспитания для детей (5-6 лет)

- ✓ Понимает состояния взрослых и других детей, выраженные в мимике, пантомимике, действиях, интонации речи, проявляет готовность помочь, сочувствие. Способен находить общие черты в настроении людей, музыки, природы, картины, скульптурного изображения. Высказывает свое мнение о причинах того или иного эмоционального состояния людей, понимает некоторые образные средства, которые используются для передачи настроения в изобразительном искусстве, музыке, в художественной литературе.
- ✓ Самостоятельно объединяется для совместной деятельности, определять общий замысел, распределять роли, согласовывать действия, оценивать полученный результат и характер взаимоотношений. Ребенок стремится регулировать свою активность, соблюдать очередность, учитывать права других людей. Проявляет инициативу в общении, делится впечатлениями со сверстниками, задает вопросы. Согласовывает в игровой деятельности свои интересы и интересы партнеров.
- ✓ Выполняет отдельные правила безопасного поведения, способен рассказать взрослому о своем самочувствии и о некоторых опасных ситуациях, которых нужно избегать. Проявляет уважение к взрослым. Умеет интересоваться состоянием здоровья близких людей, ласково называть их. Стремится рассказывать старшим о

- своих делах, любимых играх и книгах. Внимателен к поручениям взрослых, проявляет самостоятельность и настойчивость в их выполнении, вступает в сотрудничество.
- ✓ Испытывает интерес к событиям, находящимся за рамками личного опыта, интересуется событиями прошлого и будущего, жизнью родного города и страны, разными народами, животным и растительным миром.
 - ✓ Знает свои имя, отчество, фамилию, пол, дату рождения, адрес, номер телефона, членов семьи, профессии родителей. Охотно рассказывает о себе, событиях своей жизни, мечтах, достижениях, увлечениях. Имеет положительную самооценку, стремится к успешной деятельности. Имеет представления о семье, семейных и родственных отношениях, традициях, знает, как поддерживаются родственные связи, как проявляются отношения любви и заботы в семье, знает некоторые культурные традиции и увлечения членов семьи. Имеет представление о значимости профессий родителей, устанавливает связи между видами труда. Имеет развернутые представления о родном городе. Знает название своей страны, ее государственные символы, испытывает чувство гордости своей страной. Имеет некоторые представления о природе родной страны, достопримечательностях России и родного города. Имеет представления о многообразии растений и животных, их потребностях как живых организмов, владеет представлениями об уходе за растениями, некоторыми животными, стремится применять имеющиеся представления в собственной деятельности.
 - ✓ – Соблюдает установленный порядок поведения в группе, ориентируется в своем поведении не только на контроль воспитателя, но и на самоконтроль на основе известных правил, владеет приемами справедливого распределения игрушек, предметов. Понимает, почему нужно выполнять правила культуры поведения, представляет последствия своих неосторожных действий для других детей. Стремится к мирному разрешению конфликтов.
 - ✓ – Слушает и понимает взрослого, действует по правилу или образцу в разных видах деятельности, способен аргументировать свои суждения, стремится к результативному выполнению работы в соответствии с темой, к позитивной оценке результата взрослым.
 - ✓ Приоритеты воспитания для детей (6-7 лет)
 - ✓ – Стремиться быть любящим, заботливым, послушным и отзывчивым сыном (дочерью), братом (сестрой), внуком (внучкой); уважать старших и заботиться о младших членах семьи. Стремиться быть вежливым и опрятным, приветливым и доброжелательным. Соблюдает правила личной гигиены, режим дня, ведёт здоровый образ жизни.
 - ✓ – Выполняет посильную для ребёнка домашнюю работу, помогая старшим, быть трудолюбивым, доводить начатое дело до конца, уважать чужой труд, ценить его.
 - ✓ – Знает и любит свою Родину – свой родной дом, двор, улицу, город, свою страну, испытывать чувство гордости за подвиг народа в Великой Отечественной войне, знает героические страницы истории своей страны, своего города, своей семьи, гордиться культурным наследием своей страны. – Знает государственную символику: герб, флаг, гимн. Имеет представление о значении государственных символов России. Проявляет уважительное отношение к гербу, флагу, гимну РФ; – Знаком со столицей нашей Родины – Москвой и другими городами России, знаменитыми россиянами. Имеет представление о том, что Россия многонациональная страна с самобытными, равноправными культурами. Проявляет гражданско-патриотические чувства: любовь, гордость и уважение к своей стране, ее культуре, государственным символам. Осознает личную причастность к жизни Родины.

- ✓ Стремиться принимать участие в проектах значимых для страны, города, дошкольного учреждения, семьи; Стремиться самостоятельно организовывать мероприятия, связанные с традициями семьи и группы.
- ✓ Бережёт и охраняет природу (ухаживать за комнатными растениями в детском саду или дома, заботиться о своих домашних питомцах и, по возможности, о бездомных животных в своем дворе; подкармливать птиц в морозные зимы; не засорять бытовым мусором улицы, леса, водоёмы). Знает о необходимости экономии природных ресурсов.
- ✓ Проявляет миролюбие — не затевать ссор и конфликтов, стремиться решать спорные вопросы, не прибегая к силе, стараться быть дружелюбным.
- ✓ Проявляет позитивный интерес к новому, проявляет любознательность, ценит знания.
- ✓ Уверен в себе (подкрепляя свою уверенность правилами и нормами социального поведения), открыт и общителен, не стесняется быть в чём-то непохожим на других ребят, понимая и принимая индивидуальность себя и каждого.
- ✓ Уважительно относится к людям иной национальной принадлежности, культуре, иного имущественного положения, людям с ограниченными возможностями здоровья.
- ✓ Умеет сопереживать, проявлять сострадание к попавшим в беду, стремится оказать посильную помощь, устанавливать хорошие отношения с другими людьми.
- ✓ Уметь ставить перед собой посильные цели и проявлять инициативу, действовать самостоятельно, без помощи старших.
- ✓

2.12.2. Содержательный раздел рабочей программы воспитания

Содержание данного раздела рабочей программы воспитания представлено в части, формируемой участниками образовательных отношений «Содержательного раздела» Программы в соответствии с рекомендуемой структурой федеральной рабочей программы воспитания ФОП ДО, п.29.3.

В соответствии с Федеральным законом от 29.12.2012 №273-ФЗ «Об образовании в Российской Федерации» дошкольное образование направлено на формирование общей культуры, развитие физических качеств, интеллектуальных, нравственных, эстетических и личностных качеств, формирование предпосылок учебной деятельности, сохранение и укрепление здоровья детей дошкольного возраста.

Воспитание в ДОО осуществляется на основе интериоризации (способности оперировать образами предметов, которые в данный момент отсутствуют в поле зрения) ценностей и смыслов, путем их усвоения, а также путем проявления инициативы детей, связанной с реализацией этих ценностей.

Основой организации воспитательного процесса являются представления об особенностях конкретного возраста и тех психологических механизмах, которые лежат в основе формирования личности на разных возрастных этапах дошкольного детства.

Результаты достижения по целевым ориентирам программы воспитания не подлежат непосредственной оценке, в том числе в виде педагогической диагностики, и не являются основанием для их формального сравнения с реальными достижениями детей. Они являются основой для самодиагностики.

Воспитательный процесс в ДОО организуется в развивающей предметно – пространственной среде, с использованием образовательных зон на территории ДОУ (рекреации, коридоры, прогулочные участки), которые образуют совокупность природных, предметных, социальных условий и пространством собственного «Я» ребенка, музейной педагогики.

Среда обогащается за счет не только количественного накопления, но и через улучшение качественных параметров: эстетичности, гигиеничности, комфортности, функциональной

надежности и безопасности, открытости изменениям и динамичности, соответствия возрастным и половым особенностям детей, проблемной насыщенности и т.п.

Педагогическим коллективом созданы условия для:

- ✓ Свободного ориентирования в созданной среде;
- ✓ Свободного доступа ко всем ее составляющим;
- ✓ Самостоятельное действие и манипулирование в созданной среде, придерживаясь норм и правил пребывания в различных помещениях и пользования материалами, оборудованием.

Воспитывающее влияние на ребенка осуществляется через следующие формы работы:

- ✓ Оформление интерьера дошкольных помещений (групп, спален, коридоров, залов, лестничных пролетов и т.п.) и их периодическая переориентация;
- ✓ Размещение на стендах ДОО регулярно сменяемых экспозиций;
- ✓ Озеленение присадовой территории, разбивка клумб, посадка деревьев, оборудование спортивных и игровых площадок, доступных и приспособленных для дошкольников разных возрастных категорий, разделяющих свободное пространство ДОО на зоны активного и тихого отдыха;
- ✓ регулярная организация и проведение конкурсов, творческих проектов по благоустройству различных участков присадовой территории (например, высадке культурных растений);
- ✓ акцентирование внимания дошкольников посредством элементов РППС (стенды, плакаты, инсталляции) на важных для воспитания ценностях детского сада, его традициях, правилах.

Воспитательно-образовательная работа по патриотическому воспитанию направлена на формирование у детей образа героя, защитника своего государства; на привитие любви к Отечеству, родному краю, родному городу, своему детскому саду, своей семье; на воспитание чувства гордости за историю становления страны и потребности защищать Родину.

Ежегодное участие в муниципальных проектах патриотической направленности возможность активировать всех участников образовательных отношений и создать благоприятный фундамент развития патриотических чувств, формирования предпосылок правильной гражданской позиции.

В перечне особенностей организации воспитательного процесса отображаются:

- ✓ региональные и территориальные особенности социокультурного окружения ДОО;
- ✓ воспитательно – значимые проекты и программы, дифференцируемые по признакам: федеральные, региональные, территориальные и т.д.
- ✓ ключевые элементы уклада ДОО в соответствии со сложившейся моделью воспитательно значимой деятельности, накопленного опыта, достижений, следования традициям, ее уклада жизни;
- ✓ наличие оригинальных, опережающих, перспективных технологий воспитательно значимой деятельности, потенциальных «точек роста»;
- ✓ существенные отличия ДОО от других образовательных организаций по признаку проблемных зон, дефицитов, барьеров, которые преодолевают благодаря решениям, отсутствующим или недостаточно выраженным в массовой практике;
- ✓ общие характеристики содержания и форм воспитания в общей структуре воспитательной работы в ДОО;
- ✓ особенности воспитательно значимого взаимодействия с социальными партнерами ДОО;

- ✓ наличие достижения выраженных эффектов воспитательной работы;
- ✓ степень включенности в процессы сопоставительного анализа по результатам воспитательно значимых конкурсов лучших практик, мониторингов и т.д.
- ✓ особенности ДООУ, связанные с работой с детьми с ограниченными возможностями здоровья, в том числе с инвалидностью.
- ✓

2.12.3. Уклад ГБДОУ детский сад №92 Приморского района Санкт-Петербурга

Уклад – общественный договор участников образовательных отношений, опирающийся на базовые национальные ценности, содержащий традиции региона и образовательного учреждения, задающий культуру поведения сообществ, описывающий предметно-пространственную среду, деятельности и социокультурный контекст.

Уклад учитывает специфику и конкретные формы организации распорядка дневного, недельного, месячного, годового циклов жизни образовательного учреждения.

Уклад способствует формированию ценностей воспитания, которые разделяются всеми участниками образовательных отношений (воспитанниками, родителями, педагогами и другими сотрудниками образовательного учреждения).

Уклад задает и удерживает ценности воспитания для всех участников образовательных отношений: руководителей ГБДОУ, воспитателей, специалистов, вспомогательного персонала, обучающихся, родителей (законных представителей), субъектов социокультурного окружения ГБДОУ.

Уклад, в качестве установившегося порядка жизни ГБДОУ, определяет мировосприятие, гармонизацию интересов и возможностей совместной деятельности детских, взрослых и детско – взрослых общностей в пространстве дошкольного образования.

Основные характеристики уклада дошкольного образовательного учреждения:

- цель и смысл деятельности образовательного учреждения, его миссия;
- принципы жизни и воспитания образовательного учреждения;
- образ образовательного учреждения, его особенности, символика, внешний имидж;
- отношения к воспитанникам, их родителям (законным представителям), сотрудникам и партнерам образовательного учреждения;
- ключевые правила образовательного учреждения;
- традиции и ритуалы, особые нормы этикета в образовательного учреждения;
- особенности РППС, отражающие образ и ценности образовательного учреждения;
- социокультурный контекст, внешняя социальная и культурная среда образовательного учреждения (учитывает этнокультурные, профессиональные и региональные особенности, традиции и ценности региона, города, ГБДОУ, традиции и интересы семей воспитанников, формирование у детей ценностей воспитания: патриотизм, гражданственность, социальная солидарность, человечность, труд и творчество, искусство и литература, природа, через разные формы взаимодействия участников образовательных отношений).

2.12.4. Матрица формирования уклада образовательного учреждения

№ п/п	шаг	оформление	Ответственные
1	Определить ценностно-смысловое наполнение жизнедеятельности	Устав ГБДОУ, правила трудового распорядка, правила внутреннего распорядка	Администрация образовательного учреждения отвечает за разработку нормативно-правовых актов.

	образовательного учреждения.	обучающихся, локальные акты по основным вопросам организации и осуществления образовательной деятельности.	Сотрудники учреждения, через работу Общего собрания образовательного учреждения, Педагогического Совета участвуют в обсуждении и принятии. Родители (законные представители) высказывают своё мотивированное мнение через работу в Совете родителей.
2	Отразить сформулированное ценностно-смысловое наполнение во всех форматах жизнедеятельности образовательного учреждения: – специфику организации видов деятельности; – обустройство развивающей предметно-пространственной среды; – организацию режима дня; – разработку традиций и ритуалов; праздники и мероприятия.	Образовательная программа дошкольного образования и (или) адаптированная образовательная программа дошкольного образования, рабочая программа воспитания	Педагогический коллектив разрабатывает и проектирует образовательную программу дошкольного образования и (или) адаптированную образовательную программу дошкольного образования, рабочую программу воспитания. Родители (законные представители) принимают участие в проектировании части, формируемой участниками образовательных отношений образовательной программы дошкольного образования и (или) адаптированной образовательной программы дошкольного образования, рабочей

			программы воспитания.
3	Обеспечить принятие всеми участниками образовательных отношений уклада ГБДОУ.	Квалификационные требования должностям соответствия штатным расписанием.	к в с Педагогические кадры обеспечивают своевременное повышение квалификации или переподготовки по необходимости; прохождение аттестации в соответствии со сроками.
		Договор образования родителями (законными представителями).	об с При поступлении в образовательное учреждение между родителями (законными представителями) и ГБДОУ заключается договор.
		Договоры сотрудничестве организациями-партнёрами.	о с Проектирование совместных проектов с организациями-партнёрами.

Ценности воспитания, заданные укладом, разделяются всеми субъектами воспитания (воспитанниками, родителями, педагогами и другими сотрудниками дошкольного образовательного учреждения).

Культура поведения воспитателя в общностях как значимая составляющая уклада.

Культура поведения взрослых в детском саду воспитывающей среды как условия решения возрастных задач воспитания. Общая психологическая атмосфера, эмоциональный настрой группы, спокойная обстановка, отсутствие спешки, разумная сбалансированность планов – это необходимые условия нормальной жизни и развития детей.

Воспитатель должен соблюдать нормы профессиональной этики и поведения:





- ✓ Педагог всегда выходит на встречу родителям и приветствует родителей и детей первым;
- ✓ Улыбка – всегда обязательная часть приветствия;
- ✓ Педагог описывает события и ситуации, но не дает им оценки;
- ✓ Педагог не обвиняет родителей и не возлагает на них ответственность за поведение детей в детском саду;
- ✓ Тон общения ровный и дружелюбный, исключается повышение голоса;
- ✓ Уважительное отношение к личности воспитанника;
- ✓ Умение заинтересованно слушать собеседника и сопереживать ему;
- ✓ Умение видеть и слышать воспитанника, сопереживать ему;
- ✓ Уравновешенность и самообладание, выдержка в отношениях с детьми;
- ✓ Умение быстро и правильно оценивать сложившуюся обстановку и в то же время не торопиться с выводами о поведении и способностях воспитанников;

- ✓ Умение сочетать мягкий эмоциональный и деловой тон в отношениях с детьми;
- ✓ Умение сочетать требовательность с чутким отношением к воспитанникам;
- ✓ Соответствие внешнего вида статусу воспитателя детского сада;
- ✓ Знание возрастных и индивидуальных особенностей воспитанников.

Педагог имеет право выстраивать работу с учетом пожеланий родителей, но с учетом возрастной психологии и педагогики.










Отношения к воспитанникам, их родителям (законным представителям) и партнерам ГБДОУ

Взаимодействие всех участников воспитательного процесса в ГБДОУ строится на основе принципов:

-  Добровольности;
-  Сотрудничества;
-  Уважение интересов друг друга;
-  Соблюдение законов и иных нормативных актов.

Ведущей целью взаимодействия является развитие личностей взаимодействующих сторон, их взаимоотношений, развитие коллектива и реализация его воспитательных возможностей.

Взаимодействие ГБДОУ и социальных партнеров строится на основе принципов:

-  Добровольности;
-  Равноправие сторон;
-  Уважение интересов друг друга;
-  Соблюдение законов и иных нормативных актов;
-  Учета запросов общественности;
-  Сохранение имиджа учреждения в обществе;
-  Установление коммуникаций между ГБДОУ и социумом;
-  Обязательность исполнения договоренности;
-  Ответственность за нарушение соглашений.

Взаимодействие с социальными партнерами носит вариативный характер построения взаимоотношений по времени сотрудничества и по оформлению договоренностей (планов) совместного сотрудничества.

Стратегия:

- Формирование социальных компетенций личности обучающихся в условиях сетевого взаимодействия ГБДОУ с учреждениями социальной сферы;
- Развитие ресурсного, материально – технического, кадрового, научно – методического обеспечения образовательного процесса;
- Создание эмоционально комфортного климата в учреждении для всех участников образовательных отношений;
- Повышение внутренней и внешней конкурентоспособности педагогов учреждения на учрежденческом, муниципальном и региональном уровне;
- Развитие системы дополнительного образования в разных формах и видах деятельности детей;
- Реализация компетентного подхода в образовательном процессе ГБДОУ;
- Формирование информационно – ресурсного фонда ГБДОУ.

Выполнение данной стратегии обеспечивается за счет:

- Создание условий для повышения квалификации педагогических кадров;
- Создание системы морального и материального стимулирования качественного профессионального труда;
- Создание системы дополнительных образовательных услуг, в т.ч. платных;
- Развитие материально-технической базы учреждения;
- Формирование единого образовательного пространства ГБДОУ, реализацию механизма социального партнерства детского сада с учреждениями социальной сферы;

К ценностям ГБДОУ относятся:

- Информационная открытость, поддержка и сотрудничество всех участников образовательных отношений;
- Профессионализм и высокое качество образовательных услуг;
- Единое образовательное пространство ГБДОУ, сформированное за счет устойчивого социального партнерства;
- Возможность реализации творческого потенциала всех участников образовательных отношений (результатами образовательной деятельности являются успехи обучающихся и педагогов ГБДОУ(лауреаты, победители конкурсов и соревнований различного уровня);
- Квалифицированные педагоги, работающие в инновационном режиме;
- Теплая и дружеская атмосфера.

Социокультурный контекст

Социокультурный контекст – это социальная и культурная среда, в которой человек растет и живет. Он также включает в себя влияние, которое среда оказывает на идеи и поведение человека. Социокультурные ценности являются определяющими в структурно – содержательной основе Программы воспитания. Социокультурный контекст воспитания является вариативной составляющей воспитательной программы. Он учитывает этнокультурные, конфессиональные и региональные особенности и направлен на формирование ресурсов воспитательной программы. Реализация социокультурного контекста опирается на построение социального партнерства образовательной организации.

Социальное партнерство – это отношения, организуемые образовательным учреждением между двумя и более равноправными субъектами, характеризующиеся добровольностью и осознанностью за выполнение коллективных договоров и соглашений на основе заинтересованности всех сторон в создании психолого-педагогических и социокультурных условий для развития обучающихся, повышения качества образования.

Взаимодействие ГБДОУ с социумом включает в себя:

- Работу с государственными структурами и органами местного самоуправления;
- Взаимодействие с учреждениями здравоохранения;
- Взаимодействие с учреждениями образования, спорта. Культуры;

С семьями воспитанников детского сада

2.12.5. Воспитывающая среда ГБДОУ №92 Приморского района Санкт-Петербурга (В соответствии с ФОП ДО, Содержательный раздел, п.29.3.2., с.181)

Воспитывающая среда – это особая форма организации образовательного процесса, раскрывающая ценности и смыслы, заложенные в укладе; это совокупность окружающих ребенка социально – ценностных обстоятельств, влияющих на его личностное развитие и содействующих его включению в современную культуру.

Воспитывающая среда определяется целью и задачами воспитания, духовно-нравственными и социокультурными ценностями, образцами и практиками. Основными характеристиками воспитывающей среды являются ее насыщенность и структурированность.

Основными характеристиками воспитывающей среды являются:

- условия для формирования эмоционально-ценностного отношения ребенка к окружающему миру, другим людям, себе;
- условия для обретения ребенком первичного опыта деятельности и поступка в соответствии с традиционными ценностями российского общества;
- условия для становления самостоятельности, инициативности и творческого взаимодействия в разных детско-взрослых и детско-детских общностях, включая разновозрастное детское сообщество.

Воспитывающая среда строится по четырем линиям:

- «от взрослого», который создает предметно – пространственную среду, насыщая ее ценностями и смыслами;
- «от взрослого», который сам является образцом для окружающих (внешний вид, поведение, культура общения, речь и др.);
- «от взаимодействия ребенка и взрослого», воспитывающая среда, направленная на взаимодействие ребенка и взрослого, раскрывающего смыслы и ценности воспитания;
- «От ребенка», воспитывающая среда, в которой ребенок самостоятельно творит, живет и получает опыт позитивных достижений, осваивая ценности и смыслы, заложенные взрослым.

Конструирование воспитательной среды образовательного учреждения строится на основе следующих элементов: социокультурный контекст, социокультурные ценности, уклад, воспитывающая среда, общность, деятельность и событие. Каждая из этих категорий обеспечивает ценность содержания и имеет свое наполнение для решения задач воспитания и становления личности ребенка.

Цели и задачи воспитания реализуются во всех видах деятельности дошкольника, обозначенных в ФГОС ДО. Все виды детской деятельности опосредованы разными типами активности:

- **Предметно – целевая:** виды деятельности, организуемые взрослым, в которых он открывает ребенку смысл и ценность человеческой деятельности, способы ее реализации совместно с родителями, воспитателями, сверстниками.
- **Культурные практики:** активная самостоятельная апробация каждым ребенком инструментального и ценностного содержания, полученных от взрослого и способов их реализации в различных видах деятельности через личный опыт;
- **Свободная инициативная деятельность ребенка:** его спонтанная самостоятельная активность, в рамках которой он реализует свои базовые стремления: любознательность, общительность, опыт деятельности на основе усвоенных ценностей.

Коллектив ГБДОУ создает среду, в рамках которой будет возможным приблизить учебно – воспитательные ситуации к реалиям детской жизни, научит ребенка действовать и общаться в ситуациях, приближенных к жизни.

2.12.6. Общности дошкольного образовательного учреждения (в соответствии с ФООП ДО, Содержательный раздел, п. 29.3.3., с.182)

Целью деятельности ГБДОУ является всестороннее формирование личности ребенка с учетом особенностей его физического, психического развития, индивидуальных возможностей и особенностей, подготовка к обучению в школе, развитие и совершенствование образовательного процесса, осуществление дополнительных мер социальной поддержки обучающихся и работников ГБДОУ.

Миссия заключается в объединении усилий ГБДОУ и семьи для создания условий, раскрывающих индивидуальность ребенка и способствующих формированию компетенций, которые обеспечивают ему успешность сегодня и в будущем.

Общность характеризуется системой связей и отношений между людьми, основанной на разделяемых всеми ее участниками ценностных основаниях, определяющих цели совместной деятельности.

Общность – это качественная характеристика любого объединения людей, определяющая степень их единства и совместности, для которой характерно содействие друг другу, сотворчество и сопереживание, взаимопонимание и взаимное уважение, наличие общих симпатий, ценностей и смыслов.

Понятие общность основывается на социальной ситуации развития ребенка, которая представляет собой исходный момент для всех динамических изменений, происходящих в развитии в течение данного периода. Она определяет целиком и полностью те формы, и тот путь, следуя по которому, ребенок приобретает новые и новые свойства своей личности, черпая их из среды, как из основного источника своего развития, тот путь, по которому социальное становится индивидуальным.

Процесс воспитания детей дошкольного возраста связан с деятельностью разных видов общностей (детских, детско -взрослых, профессионально – родительских, профессиональных).

Профессиональная общность – это устойчивая система связей и отношений между людьми, единство целей и задач воспитания, реализуемое всеми сотрудниками ГБДОУ. Сами участники общности должны разделять те ценности, которые заложены в основу Программы. Основой эффективности такой общности является рефлексия собственной профессиональной деятельности (творческие группы, рабочие группы и др.)

Воспитатель, а так же другие сотрудники должны:

- Быть примером в формировании полноценных и сформированных ценностных ориентиров, норм общения и поведения;
- Мотивировать детей к общению друг с другом, поощрять даже самые незначительные стремления к общению и взаимодействию;
- Поощрять детскую дружбу, стараться, чтобы дружба между отдельными детьми внутри группы сверстников принимала общественную направленность;
- Заботиться о том, чтобы дети непрерывно приобретали опыт общения на основе чувства доброжелательности;
- Содействовать проявлению детьми заботы об окружающих, умения проявлять чуткость к сверстникам, побуждать детей сопереживать, беспокоиться, проявлять внимание к заболевшему товарищу;

- Воспитывать в детях такие качества личности, которые помогают влиться в общество сверстников (организованность, общительность, отзывчивость, щедрость, доброжелательность и др.);
- Развивать умение детей к совместной деятельности, насыщать их жизнь событиями, которые сплачивали бы и объединяли ребят;
- Воспитывать в детях чувство ответственности перед группой за свое поведение;
- Общение педагогов между собой, обсуждение вопросов воспитания детей.

Профессионально – родительская общность: включает сотрудников ГБДОУ и всех взрослых членов семей воспитанников, которых связывают не только общие ценности, цели развития и воспитания детей, но и уважение друг к другу. Основная задача – объединение усилий по воспитанию ребенка в семье и в ГБДОУ. Зачастую поведение ребенка сильно различается дома и в ГБДОУ. Без совместного обсуждения поведения воспитывающими взрослыми особенностей ребенка невозможно выявления и в дальнейшем создание условий, которые необходимы для его оптимального и полноценного развития и воспитания (родительские собрания, круглые столы, родительский клуб).

Детско – взрослая общность: для общности характерно содействие друг другу, сотворчество и сопереживание, взаимопонимание и взаимное уважение, отношение к ребенку как к полноправному человеку, наличие общих симпатий, ценностей и смыслов у всех участников общности.

Детско – взрослая общность является источником и механизмом воспитания ребенка. Находясь в общности, ребенок сначала приобщается к тем правилам и нормам, которые вносят взрослые в общность, а затем эти нормы усваиваются ребенком и становятся его собственными.

Общность строится и задается системой связей и отношений ее участников. В каждом возрасте и каждом случае она будет обладать своей спецификой в зависимости от решаемых воспитательных задач (совместные проекты, мероприятия, соревнования, акции, фестивали, конкурсы и др.)




Детская общность: общество сверстников – необходимое условие полноценного развития личности ребенка. Здесь он непрерывно приобретает способы общественного поведения, под руководством воспитателя учится умению дружно жить, сообща играть, трудиться, заниматься, достигать поставленной цели. Чувство приверженности к группе сверстников рождается тогда, когда ребенок впервые начинает понимать, что рядом с ним такие же, как он сам, что свои желания необходимо соотносить с желаниями других (студии, кружки, детские проекты и др.). Воспитатель воспитывает у детей навыки и привычки поведения, качества, определяющие характер взаимоотношений ребенка с другими людьми и его успешность в том или ином сообществе. Поэтому важно придать детским взаимоотношениям дух доброжелательности, развивать у детей стремление и умение помогать как старшим, так и друг другу, оказывать сопротивление плохим поступкам, общими усилиями достигать поставленной цели.

Обеспечение возможности разновозрастного взаимодействия детей.

Одним из видов детских общностей являются разновозрастные детские общности. В ГБДОУ создаются условия для взаимодействия ребенка как со старшими, так и с младшими детьми. Включенность ребенка в отношения со старшими, помимо подражания и приобретения нового, рождает опыт послушания, следования общим для всех правилам, нормам поведения и традициям. Отношения с младшими – это возможность для ребенка стать авторитетом и образцом для подражания, а также пространство для воспитания заботы и ответственности.

Разновозрастное взаимодействие – это взаимодействие двух или нескольких детей разного возраста, способствующее обогащению их опыта, познанию себя и других, а также развитию инициативности детей, проявлению их творческого потенциала и овладению нормами взаимоотношений.

Разновозрастное взаимодействие имеет большое воспитательное значение:

-  Способствует расширению спектра освоения социальных ролей;
-  Создает условия для формирования таких социально значимых качеств личности как самостоятельность, толерантность, доброжелательность, дисциплинированность, а также ответственность;
-  Является доступным для ребенка пространством обмена социальным опытом, в том числе знаниями, практическими умениями, ценностными приоритетами, что стимулирует интерес дошкольника к социуму.

2.12.7. Задачи воспитания в образовательных областях (в соответствии с ФООП ДОО, п.29.3.4.)

Для проектирования содержания воспитательной работы необходимо соотнести направления воспитания образовательные области. Содержание Программы воспитания реализуется в ходе освоения детьми дошкольного возраста всех образовательных областей, обозначенных в ФГОС ДО:

- **Образовательная область «Социально – коммуникативное развитие»** соотносится с патриотическим, духовно – нравственным, социальным и трудовым направлениями воспитания;
- **Образовательная область «Познавательное развитие»** соотносится с познавательным и патриотическим направлениями воспитания;
- **Образовательная область «Речевое развитие»** соотносится с социальным и эстетическим направлениями воспитания;
- **Образовательная область «Художественно – эстетическое развитие»** соотносится с эстетическим направлением воспитания;
- **Образовательная область «Физическое развитие»** соотносится с физическим и оздоровительным направлениями воспитания.

Дошкольное образование – процесс непрерывный (ежесекундный) и реализуемый во всех режимных моментах (повседневная бытовая деятельность, игры, занятия, прогулки и т.д.). В соответствии со спецификой работы ДОО, воспитанники пребывают в учреждении на протяжении 12 часов. Именно поэтому воспитательный процесс должен осуществляться постоянно, выполняя поставленные задачи рабочей программы воспитания ДОО.

Процесс воспитания – это процесс формирования морального сознания, нравственных чувств и привычек, нравственного поведения с первых лет жизни ребенка.

Дошкольный возраст – это период начального становления личности. К семи годам уже четко прослеживается направленность личности ребенка, как показатель уровня его нравственного развития.






Следует помнить, что **воспитание** – это процесс двусторонний. С одной стороны, он предполагает активное педагогическое воздействие на детей со стороны взрослых, с другой – активность детей, которая проявляется в их поступках, чувствах и отношениях. Поэтому, реализуя определенное содержание, используя различные методы нравственного

воздействия, педагог должен внимательно анализировать результаты проделанной работы, достижения своих воспитанников.

Ядро нравственности составляют нормы и правила поведения. Любовь к Родине, добросовестный труд – это неотъемлемые элементы сознания, чувств, поведения и взаимоотношений.

Реализация цели и задач данной Программы осуществляется в рамках нескольких направлений воспитательной работы ДОО, формирование которых в совокупности обеспечит полноценное и гармоничное развитие личности детей от 2 до 8 лет.

Задачи Программы:

-  Формирование личности ребенка, нравственное воспитание, развитие общения.
-  Формирование уважительного отношения к истории своей страны и любви к Родине.
-  Формирование уважительного отношения и чувства принадлежности к своей семье и обществу.
-  Формирование позитивных установок к труду и творчеству.
-  Формирование основ экологического сознания. Формирование основ безопасности.

В каждом из перечисленных направлений воспитания существуют свои подразделы, которые тесно взаимосвязаны между собой и обеспечивают интеграцию воспитательной деятельности во все образовательные области и во все виды детской деятельности в образовательном процессе, согласно ДОО.




















Задачи воспитания в образовательных областях (в соответствии с ФОО ДО, п.29.3.4)


















<p>Решение задач воспитания в рамках образовательной области «Социально-коммуникативное развитие» направлено на приобщение детей к ценностям «Родина», «Природа», «Семья», «Человек», «Жизнь», «Милосердие», «Добро», «Дружба», «Сотрудничество», «Труд». Это предполагает решение задач нескольких направлений воспитания.</p>	<ul style="list-style-type: none"> - Воспитание любви к своей семье, своему населенному пункту, городу, родному краю, своей стране; -воспитание уважительного отношения к ровесниками, родителями (законными представителями), соседям, другим людям вне зависимости от их этнических принадлежностей; -воспитание ценностного отношения к культурному наследию своего народа, к нравственным и культурным традициям России; -содействие становлению целостной картины мира, основанной на представлениях о добре и зле, прекрасном и безобразном, правдивом и ложном; -воспитание социальных чувств и навыков: способности к сопереживанию, общительности, дружелюбия, сотрудничества, умения соблюдать правила, активной личностной позиции; - создание условий для возникновения у ребенка нравственного, социально значимого поступка, приобретения ребенком опыта милосердия и заботы; -поддержка трудового усилия, привычки к доступному дошкольнику напряжению физических, умственных и нравственных сил для решения трудовых задач; - формирование способности бережно и уважительно относиться к результатам своего труда и труда других
---	---

	людей.
Решение задач воспитания в рамках образовательной области «Познавательное развитие» направлено на приобщение детей к ценностям «Человек», «Семья», «Познание», «Родина» и «Природа».	<ul style="list-style-type: none"> - воспитание отношения к знанию как ценности, понимание значения образования для человека, общества, страны; -приобщение к отечественным традициям и праздникам, к истории и достижениям родной страны, к культурному наследию народов России; -воспитание уважения к людям – представителям разных народов России независимо от их этнической принадлежности; - воспитание уважительного отношения к государственным символам страны (флагу, гербу, гимну); -воспитание бережного и ответственного отношения к природе родного края, родной страны, приобретения первого опыта действия по сохранению природы.
Решение задач воспитания в рамках образовательной области «Речевое развитие» направлено на приобщение детей к ценностям «Культура», «Красота».	<ul style="list-style-type: none"> - владение формами речевого этикета, отражающими принятые в обществе правила и нормы культурного поведения; - воспитание отношения к родному языку как ценности, умения чувствовать красоту языка, стремление говорить красиво (на правильном, богатом, образном языке)
Решение задач воспитания в рамках образовательной области «Художественно-эстетическое развитие» направлено на приобщение детей к ценностям «Красота», «Культура», «Человек», «Природа».	<ul style="list-style-type: none"> - воспитание эстетических чувств (удивления, радости, восхищения, любви) к различным объектам и явлениям окружающего мира (природного, бытового, социокультурного), к произведениям разных видов, жанров и стилей искусства (в соответствии с возрастными особенностями); - приобщение к традициям и великому культурному наследию русского народа, шедеврам мировой художественной культуры с целью раскрытия ценностей «Красота», «Природа», «Культура»; - становление эстетического, эмоционально – ценностного отношения к окружающему миру для гармонизации внешнего мира и внутреннего мира ребенка; - формирование целостной картины мира на основе интеграции интеллектуального и эмоционально – образного способов его освоения детьми; - создание условий для выявления, развития и реализации творческого потенциала каждого ребенка с учетом его индивидуальности, поддержка его готовности к творческой самореализации и сотворчеству с другими людьми (детьми и взрослыми).
Решение задач воспитания в рамках образовательной области «Физическое развитие» направлено на приобщение детей к ценностям «Жизнь», «Здоровье».	<ul style="list-style-type: none"> - формирование у ребенка возрастосообразных представлений о жизни, здоровье и физической культуре; -становление эмоционально-ценностного отношения к здоровому образу жизни, интереса к физическим упражнениям, подвижным играм, закаливанию организма, к овладению гигиеническим нормам и



















	<p>правилами;</p> <p>- воспитание активности, самостоятельности, уверенности, нравственных и волевых качеств.</p>
--	---

Направления воспитания

Патриотическое	
Формирование представлений (воспитывающая среда ГБДОУ)	Формирование отношений
<ul style="list-style-type: none">  формировать представления о России как о стране, в которой мы живем, о богатстве природы и культуры России, о великих событиях и героях России, о родном крае, родной природе, родном языке;  знакомить детей с историей, героями, культурой, традициями России и своего народа, выдающимися историческими и современными деятелями;  создавать возможности для формирования и развития культуры речи детей;  знакомить детей с социокультурным окружением:  с названиями улиц, зданий, сооружений и их назначением;  создавать центры, посвященные российским и региональным традициям и символике, семейным традициям;  места для рассматривания и чтения детьми книг, изучения материалов, посвященных истории и современной жизни России и региона, города;  создавать тематические уголки, посвященные героям и событиям в истории России и региона 	<p>Детско-родительская общность:</p> <ul style="list-style-type: none">  воспитывать любовь к родной природе, понимание единства природы и людей и бережного отношения к природе;  поощрять любознательность и исследовательскую деятельность детей, водить детей на экскурсии, в парки, зоопарки, музеи; <p>Детско-взрослая общность:</p> <ul style="list-style-type: none">  формировать чувство любви к России и родному краю, родному языку, культурному наследию своего народа;  воспитывать чувство собственного достоинства и уважительного отношения к своим соотечественникам. <p>Профессионально-родительская общность: -</p> <ul style="list-style-type: none">  реализовывать культурно-образовательные проекты по направлению;  привлекать семьи воспитанников к созданию тематических уголков ДОО. <p>Детская общность:</p> <ul style="list-style-type: none">  создавать условия для появления у детей чувства сопричастности в ходе их участия в праздниках и проектах патриотической направленности.
Виды детских деятельностей и культурных практик	
<ul style="list-style-type: none">  читать детям книги, вместе с детьми обсуждать прочитанное;  создавать условия для эмоционального сопереживания за положительных героев в ходе просмотра/чтения произведений, посвященных героям России, значимым событиям прошлого и настоящего;  организовывать коллективные творческие проекты, направленные на приобщение детей к общенациональным культурным традициям, к участию в праздниках (с привлечением семей воспитанников);  знакомить детей с традиционными для региона ремеслами, создавать условия для появления собственного опыта детей; 	













<ul style="list-style-type: none">  петь вместе с детьми народные песни, играть в народные игры 	
Планируемые результаты	
<ul style="list-style-type: none">  знает и любит свой город, понимает, что он живет в России, и имеет представление о мире;  проявляет ценностное отношение к прошлому и будущему – своему, своей семье, своей страны. По отношению к прошлому проявляет патриотизм наследника («я горжусь»);  По отношению к будущему проявляет патриотизм защитника, хозяина, творца, семьянина («я стремлюсь»);  стремится подражать героям, исполнять долг, следовать моральным идеям и правилам;  узнаёт флаг, герб, гимн России, символику своего региона и города, уважительно к ним относится, знает и понимает разнообразные знаки и атрибуты в городской среде, на дороге, в транспорте, на природе и др. 	
Духовно - нравственное	
<ul style="list-style-type: none">  организовывать пространства для воспитания отношения к знанию как ценности, понимания значения образования для человека, общества, страны;  организовывать мероприятия, способствующие приобщению к отечественным традициям и праздникам, к истории и достижениям родной страны, к культурному наследию народов России;  создавать выставки, уголки в центрах развития, развлечения и досуги, игровые программы по знакомству с народной культурой народов России для воспитания уважения к людям – представителям разных народов России, независимо от их этнической принадлежности;  создавать уголки патриотического воспитания для формирования уважительного отношения к государственным символам страны (флагу, гербу, гимну);  создание безопасной игровой среды в детском саду и дома для приобретения первого опыта по сохранению жизни и здоровья 	<p>Детско-родительская общность:</p> <ul style="list-style-type: none">  поддерживать и направлять духовно – нравственное развитие и активность ребенка. <p>Детско-взрослая общность:</p> <ul style="list-style-type: none">  организовывать встречи с семьями разных национальностей, посещающими ДОО , в результате которых у детей возникает уважение к людям – представителям разных народов России, независимо от их этнической принадлежности, появляется познавательный интерес. <p>Детская общность:</p> <ul style="list-style-type: none">  создавать условия для демонстрации детьми среди сверстников проявления добра и милосердия в акциях. <p>Профессионально-родительская общность:</p> <ul style="list-style-type: none">  привлекать родителей к реализации совместных семейных проектов, к проектированию и участию в событиях, познавательных квестах, семейных акциях.
Виды детских деятельностей и культурных практик	
<ul style="list-style-type: none">  читать и обсуждать с детьми литературные произведения о добре и зле, семье, дружбе, взаимопомощи сотрудничестве и др.;  организовывать дидактические игры, направленные на освоение знаний о государственных символах страны (флаге, гербе, гимне); 	

<ul style="list-style-type: none"> ✚ создавать совместно с детьми творческие продукты детской деятельности; организовывать совместно с детьми праздники и события, посвященные народной культуре народов России; ✚ приобретение опыта по сохранению жизни и здоровья (проеты) 	
Планируемые результаты	
<ul style="list-style-type: none"> ✚ различает основные проявления добра и зла; ✚ принимает и уважает традиционные ценности, ценности семьи и общества; ✚ правдивый, искренний, способный к сочувствию и заботе, к нравственному поступку; ✚ способный не оставаться равнодушным к чужому горю, проявлять заботу; ✚ самостоятельно различающий основные отрицательные и положительные человеческие качества; ✚ обращается к помощи взрослого в ситуациях морального выбора 	
Социальное	
<ul style="list-style-type: none"> ✚ использовать РППС для формирования представлений о том, как правильно вести себя в отношениях с другими людьми; ✚ создавать игровые зоны по темам семьи, дружбы, взаимопомощи и пр.; ✚ организовывать сотрудничество детей в различных пространствах и ситуациях; ✚ обеспечивать свободный доступ детей к различным литературным изданиям, предоставление места для рассматривания и чтения детьми книг и изучения различных материалов по темам семьи, дружбы, взаимопомощи, сотрудничества; ✚ создавать условия для проявления детской инициативы по взаимодействию и сотрудничеству 	<p>Детско-родительская общность:</p> <ul style="list-style-type: none"> ✚ объяснять ребенку нормы и особенности поведения в семье; <p>Детско-взрослая общность:</p> <ul style="list-style-type: none"> ✚ знакомить детей с правилами поведения в ДОО. <p>Детская общность:</p> <ul style="list-style-type: none"> ✚ создавать условия для приобретения детьми социального опыта в различных формах жизнедеятельности. <p>Профессионально-родительская общность:</p> <ul style="list-style-type: none"> ✚ привлекать родителей к реализации семейных проектов, к участию в мероприятиях
Виды детских деятельностей и культурных практик	
<ul style="list-style-type: none"> ✚ читать и обсуждать с детьми литературные произведения о добре и зле, семье, дружбе, взаимопомощи сотрудничестве и др.; ✚ организовывать дидактические игры, направленные на освоение полоролевого поведения, освоение культурных способов выражения эмоций; ✚ создавать совместно с детьми творческие продукты; ✚ организовывать совместно с детьми праздники и события 	
Планируемые результаты	
<ul style="list-style-type: none"> ✚ различает основные проявления добра и зла, ✚ принимает и уважает ценности семьи и общества; ✚ способен к сочувствию и заботе, к нравственному поступку; ✚ принимает и уважает различия между людьми; - освоил основы речевой культуры; ✚ проявляет дружелюбие, доброжелательность; ✚ умеет слушать и слышать собеседника -способен взаимодействовать со взрослыми и сверстниками на основе общих интересов и дел 	

Познавательное	
<ul style="list-style-type: none">  создавать пространства РППС по различным тематическим областям, которые включают наглядный материал, видеоматериалы, различного типа конструкторы и наборы для экспериментирования, книги и детские энциклопедии и пр.;  организовывать специальные зоны познавательной активности по разным направлениям. 	<p>Детско-родительская общность:</p> <ul style="list-style-type: none">  поддерживать и направлять познавательную активность ребенка. <p>Детско-взрослая общность:</p> <ul style="list-style-type: none">  организовывать встречи с интересными людьми, в результате которых у детей формируется познавательная мотивация и создаются условия для ее реализации. <p>Детская общность:</p> <ul style="list-style-type: none">  создавать условия для демонстрации детьми результатов своей познавательной активности среди сверстников. <p>Профессионально-родительская общность:</p> <ul style="list-style-type: none">  привлекать родителей к реализации совместных семейных проектов, к проектированию и участию в познавательных мероприятиях.
Виды детских деятельностей и культурных практик	
<ul style="list-style-type: none">  организовывать наблюдения, проводить элементарное экспериментирование для воспитания бережного и ответственного отношения к природе родного края, родной страны, приобретение первого опыта действий по сохранению природы - организовывать просмотр доступных для восприятия ребенка познавательных фильмов, чтение и просмотр книг; - организовывать совместно с детьми конструкторскую, проектную продуктивную и исследовательскую деятельности;  организовывать совместно с родителями фестивали семейных проектов, исследований и творческих работ;  читать детям книги, вместе с детьми обсуждать прочитанное;  создавать условия для эмоционального сопереживания за положительных героев в ходе просмотра/чтения произведений, посвященных героям России, значимым событиям прошлого и настоящего;  организовывать коллективные творческие проекты, направленные на приобщение детей к общенациональным культурным традициям, к участию в праздниках (с привлечением семей воспитанников);  знакомить детей с традиционными для региона ремеслами, создавать условия для появления собственного опыта детей;  петь вместе с детьми народные песни, играть в народные игры 	
Планируемые результаты	
<ul style="list-style-type: none">  проявляет любознательность, умеет наблюдать;  проявляет активность, самостоятельность, инициативу в познавательной, игровой, коммуникативной и продуктивной деятельности, в самообслуживании;  обладает первичной картиной мира на основе традиционных ценностей российского общества;  знает и любит свою малую родину, понимает, что он живет в России, и имеет представление о мире;  проявляет ценностное отношение к прошлому и будущему – своему, своей семье, 	

<p>своей страны.</p> <ul style="list-style-type: none"> ✚ По отношению к прошлому проявляет патриотизм наследника («я горжусь»). ✚ По отношению к будущему проявляет патриотизм защитника, хозяина, творца, семьянина («я стремлюсь»); ✚ стремится подражать героям, исполнять долг, следовать моральным идеям и правилам; ✚ узнаёт флаг, герб, гимн России, символику своего региона и города, уважительно к ним относится, знает и понимает разнообразные знаки и атрибуты в городской среде, на дороге, в транспорте, на природе и др. 	
Физическое развитие	
<ul style="list-style-type: none"> ✚ организовывать РППС для формирования представлений о здоровом образе жизни, гигиене, безопасности, для приобщения детей к спорту; ✚ использовать пространства ДОО для двигательной активности, подвижных игр, закаливания, зарядки и пр. 	<p>Детско-взрослая общность:</p> <ul style="list-style-type: none"> ✚ формировать основные навыки гигиены, закаливания, здорового питания; ✚ организовывать совместное посещение детьми и родителями спортивных мероприятий. ✚ обеспечивать достаточную двигательную активность детей. <p>Детская общность:</p> <ul style="list-style-type: none"> ✚ создавать условия для приобретения детьми опыта безопасного поведения, саморегуляции и помощи. <p>Профессионально-родительская общность:</p> <ul style="list-style-type: none"> ✚ организовывать систематическую просветительскую и консультативную работу по вопросам безопасного детства, здорового образа жизни и пр.
Виды детских деятельностей и культурных практик	
<ul style="list-style-type: none"> ✚ организовывать подвижные, спортивные игры, в том числе традиционные народные и дворовые игры на территории ДОО; ✚ организовывать проекты по здоровому образу жизни, питанию, гигиене, безопасности жизнедеятельности; ✚ прививать оздоровительные традиции в ДОО, культурную практику зарядки и закаливания 	
Планируемые результаты	
<ul style="list-style-type: none"> ✚ владеет основными навыками личной гигиены; ✚ знает и соблюдает правила безопасного поведения в быту, социуме, природе; ✚ проявляет интерес к физической активности, занятиям спортом, закаливанию. 	
Трудовое	
<ul style="list-style-type: none"> ✚ организовывать РППС для формирования у детей разнообразных навыков продуктивных действий, для ознакомления детей с традициями, ремеслами, профессиями; ✚ использовать пространства ДОО, создавая условия для 	<p>Детско-взрослая общность:</p> <ul style="list-style-type: none"> ✚ приучать детей убирать игрушки, помогать по хозяйству; ✚ рассказывать детям о трудовых традициях своей семьи, о различных профессиях. ✚ знакомить детей с правилами

<p>самостоятельного посильного труда детей;</p> <ul style="list-style-type: none"> ✚ знакомить детей с лучшими образцами трудовой деятельности человека 	<p>организации быта, приучать к выполнению существующих правил;</p> <ul style="list-style-type: none"> ✚ показывать пример трудолюбия и ответственного отношения к порученному делу, формировать ответственное отношение к поручениям; ✚ развивать навыки самообслуживания у детей. <p>Детская общность:</p> <ul style="list-style-type: none"> ✚ поощрять самоорганизацию детского коллектива и оказание помощи младшим детям со стороны старших. <p>Профессионально-родительская общность:</p> <ul style="list-style-type: none"> ✚ привлекать родителей как носителей конкретных профессий для презентации особенностей своей профессии, своего труда, их ценности для людей
Виды детских деятельностей и культурных практик	
<ul style="list-style-type: none"> ✚ в режимных моментах и в совместных видах деятельности воспитывать у детей бережливость (беречь игрушки, одежду, труд и старания родителей, воспитателя, сверстников); ✚ организовывать дежурство по группе; ✚ организовывать проекты в различных тематических направлениях; ✚ организовывать различные виды игровой, продуктивной, познавательной деятельности, в которых формируются навыки, необходимые для трудовой деятельности и трудового усилия детей; ✚ проводить беседы на тему уважительного отношения к труду 	
Планируемые результаты	
<ul style="list-style-type: none"> ✚ понимает ценность труда в семье и в обществе; ✚ уважает людей труда, результаты их деятельности; ✚ проявляет трудолюбие при выполнении поручений и в самостоятельной деятельности 	
Эстетическое	
<ul style="list-style-type: none"> ✚ создавать в ГБДОУ РППС, обеспечивающую формирование представлений о красоте, об опрятности, формирование эстетического вкуса; ✚ обеспечивать наличие в РППС материалов, которые знакомят детей с лучшими отечественными и мировыми образцами искусства; ✚ организовывать в ГБДОУ центры, связанные с образцами культурного наследия; 	<p>Детско-взрослая общность:</p> <ul style="list-style-type: none"> ✚ знакомить детей с художественными произведениями, обсуждать вопросы этического и эстетического характера. ✚ показывать пример культурного поведения. <p>Детская общность:</p> <ul style="list-style-type: none"> ✚ создавать условия для понимания и усвоения детьми этических и эстетических норм. <p>Профессионально-родительская общность:</p>

<ul style="list-style-type: none">  создавать в ГБДОУ событийную и рукотворную среды (выставки творческих работ, декорирование помещений к праздникам и др.);  обеспечивать свободный доступ детей и родителей к различным литературным изданиям и наглядным материалам по теме культуры общения и развития, этики и эстетики 	<ul style="list-style-type: none">  совместно проектировать и создавать эстетическую среду ГБДОУ
Виды детских деятельностей и культурных практик	
<ul style="list-style-type: none">  организовывать продуктивные виды деятельности (лепка, рисование, конструирование, и пр.);  организовывать творческую деятельность в рамках дополнительного образования;  организовывать совместные с родителями и детьми культурно-образовательные и творческие проекты, праздники и фестивали;  создавать музейные уголки в ГБДОУ;  создавать возможности для творческого самовыражения детей: поддерживать инициативу, стремление к импровизации при самостоятельном воплощении ребенком художественных замыслов;  вовлекать детей в разные виды художественно-эстетической деятельности 	
Планируемые результаты	
<ul style="list-style-type: none">  воспринимает и чувствует прекрасное в быту, природе, поступках, искусстве;  стремится к отображению прекрасного в продуктивных видах деятельности;  обладает зачатками художественно-эстетического вкуса. 	

2.12.8. Формы совместной деятельности в процессе реализации Программы воспитания (ФОП ДО, Содержательный раздел, п.29.3.5., с.185)

Работа с родителями (законными представителями) строится на принципах ценностного единства и сотрудничества всех субъектов социокультурного окружения дошкольного образовательного учреждения.

Виды и формы деятельности по организации сотрудничества педагогов и родителей (законных представителей), используемые в учреждении в процессе воспитательной работы:

- родительское собрание;
- педагогические лектории;
- родительские конференции;
- круглые столы;
- родительские клубы, клубы выходного дня;
- мастер-классы;
- иные формы взаимодействия

учтены в календарном учебном графике и календарном плане воспитательной работы.

Содержание проводимых событий фиксируются в проектных картах мероприятий и хранятся в методической копилке Программы.

Необходимость взаимодействия педагогов с родителями традиционно признается важнейшим условием эффективности воспитания детей. Более того, в соответствии с ФГОС ДО сотрудничество с родителями является одним из основных принципов дошкольного образования. Нельзя забывать, что личностные качества (патриотизм, доброжелательность, сострадание, чуткость, отзывчивость) воспитываются в семье, поэтому участие родителей в

работе ГБДОУ, в совместных с детьми мероприятиях, их личный пример - все это вместе дает положительные результаты в воспитании детей, приобщении к социокультурным нормам. Поэтому активное включение родителей в единый совместный воспитательный процесс позволяет реализовать все поставленные задачи и значительно повысить уровень партнерских отношений.

Работа с родителями (законными представителями) детей дошкольного возраста строится на принципах ценностного единства и сотрудничества всех субъектов социокультурного окружения ГБДОУ.

Цель взаимодействия: объединение усилий педагогов ГБДОУ и семьи по созданию условий для развития личности ребенка на основе социокультурных, духовно нравственных ценностей и правил, принятых в российском обществе.

Задачи:

- ✓ повысить компетентность родителей (законных представителей) в вопросах развития личностных качеств детей дошкольного возраста;
- ✓ оказать психолого – педагогическую поддержку родителям (законным представителям) в воспитании ребенка;
- ✓ объединить усилия педагогов и семьи по воспитанию дошкольников посредством совместных мероприятий.

В целях педагогического просвещения родителей (законных представителей) обучающихся, воздействия на семейное воспитание используются различные формы работы.

По каждой возрастной группе воспитателями ежегодно составляется План работы с родителями и вносится в рабочую программу воспитателя.

Виды и формы деятельности, которые используются в деятельности ГБДОУ:

- Совет родителей (законных представителей);
- Родители участвуют в организации и проведении мероприятий (акции, выставки, конкурсы, досуги);
- педагоги организуют работу с коллективом родителей (проводят общие и групповые собрания, беседы, тематические выставки, круглые столы, семинары и пр.);
- педагоги оказывают индивидуальную педагогическую помощь родителям (проводят консультации, мастер-классы, совместные выставки и др.);
- организуют совместные мероприятия с участием воспитанников, педагогов и родителей (тематические вечера, семейные праздники, дни открытых дверей и др.);
- используют новые формы обучения родителей педагогическим знаниям (деловые игры, семинары, родительские клубы, мастер-классы);
- используются различные средства информации (проводятся тематические выставки, оформляются специальные стенды, действует сайт ДОО, странички в социальных сетях).

В период пандемии активизировались такие формы взаимодействия, как гугл- опросы, интернет – сообщества, образовательные маршруты, интернет – конференции.

Работа с родителями в группах детей раннего возраста имеет свои особенности и специфику. Первые дни посещения ребенком ГБДОУ особенно ответственный период в работе с семьей: от того, какие впечатления сложатся у родителей (законных представителей) ребенка, во многом зависят дальнейшие взаимоотношения ГБДОУ и семьи. Партнерский характер

взаимодействия делает сотрудничество более успешным, при условии, что ГБДОУ знакома с воспитательными возможностями семьи ребенка, а семья имеет представление о ГБДОУ, которому доверяет воспитание ребенка.

Направления взаимодействия с родителями (законными представителями)

Направление взаимодействия	Формы взаимодействия
Изучение семьи, запросов уровня педагогической компетентности	<ul style="list-style-type: none"> -социологическое обследование по определению социального статуса и микроклимата в семье (в том числе с применением дистанционных образовательных технологий); -беседы (администрация, воспитатели, специалисты); -наблюдение за процессом общения членов семьи с ребенком; -анкетирование, в том числе с применением дистанционных образовательных технологий; -проведение мониторинга потребностей семей в дополнительных услугах.
Консультирование родителей (законных представителей)	Консультации по различным вопросам (индивидуальное, семейное, очное, с применением дистанционных образовательных технологий)
Просвещение и обучение родителей (законных представителей)	<p>По запросу родителей или по выявленной проблеме:</p> <ul style="list-style-type: none"> - педагогические гостиные; -семинары – практикумы; -мастер – классы; -приглашение специалистов; -официальный сайт организации; -web-страницы в сети Интернет; -творческие задания; -тренинги; -папки – передвижки; -папки – раскладушки.
Совместная деятельность ГБДОУ и семьи	<ul style="list-style-type: none"> - Дни открытых дверей; -Дни семьи; -организация совместных праздников; -семейный театр, в том числе с применением дистанционных образовательных технологий; -совместная проектная деятельность, в том числе с применением дистанционных образовательных технологий; -выставка семейного творчества, в том числе с применением дистанционных образовательных технологий; -семейные фотоколлажи, в той числе с применением дистанционно образовательных технологий; -субботники; - досуги с активным вовлечением родителей (законных представителей); - участие в конкурсах и соревнованиях.

Виды и формы деятельности с родителями (законными представителями) воспитанников

Виды деятельности. Реальное участие родителей в жизни ГБДОУ	Формы участия	Периодичность сотрудничества
Проведение мониторинговых исследований	-анкетирование -социологический опрос	2 раза в год По мере необходимости
Создание условий	Участие в субботниках по благоустройству территории	2 раза в год
	Создание предметно – развивающей среды	Постоянно
В управлении ГБДОУ	Участие в работе родительского совета	По плану
В просветительской деятельности, направленной на повышение педагогической культуры, расширение информационного поля родителей	Наглядная информация (стенды, папки – передвижки, семейные и групповые фотоальбомы)	1 раз в квартал, по мере необходимости
	Фоторепортажи, коллажи, консультации, семинары	Постоянно
	Семинары -практикумы, конференции, распространение опыта семейного воспитания	По годовому плану
	Родительское собрание	1 раз в квартал
В воспитательном процессе ГБДОУ, направленном на установление сотрудничества и партнерских отношений с целью вовлечения родителей в единое образовательное пространство	День открытых дверей	1 раз в год
	- Недели творчества; - Совместные досуги, развлечения; -Участие в творческих выставках, смотрах конкурсах, творческих конкурсах - Праздники (Новый год, выпускной бал)	По годовому плану

Сущность воспитательного события заключается в том, что организуются специальные условия для создания «продукта совместной деятельности», в ходе которого дети, совместно со взрослыми проживают значимое событие, получают опыт, знания, проявляют инициативу, самостоятельность, радуются своим успехам и удачам других.

Подготовка, организация и проведение воспитательного события проходит с учетом принципов:

- творческий подход к организации события;
- активность и самостоятельность детей;
- поддержка инициативы детей;

- формирование опыта самостоятельного решения проблемы;
- избегание оценочных суждений;
- коллективизм и социальная солидарность.

Педагоги ГБДОУ реализуют следующие типы и формы воспитательных событий:

Типы:

- запланированное;
- календарное;
- спонтанно – случающееся

Формы:

- проект;
- акция;
- игра;
- смотры конкурсы;
- конкурсы;
- праздники;
- досуги;
- традиции;
- спонтанно возникающая ситуация.

Работа педагогического коллектива по организации взаимодействия с семьями направлена на развитие сотрудничества, в основу которого положены следующие **принципы**:

- единое понимание педагогами и родителями целей и задач воспитания и развития детей;
- знание педагогами и родителями (законными представителями) воспитательных возможностей коллектива педагогов и семьи;
- максимальное использование воспитательного потенциала в совместной работе педагогов и родителей (законных представителей);
- взаимная помощь, уважение и доверие;
- постоянный анализ процесса взаимодействия семьи и дошкольного учреждения.

Основные задачи, стоящие перед педагогами:

1. Установить партнерские отношения с семьей каждого воспитанника, объединить усилия для развития и воспитания детей; создать атмосферу общности интересов, эмоциональной взаимоподдержки и взаимопроникновения в проблемы друг друга.
2. Активизировать и обогащать воспитательные умения родителей; поддерживать их уверенность в собственных педагогических возможностях.
3. Вовлекать родителей родителей в образовательную деятельность через организацию совместной работы. Для установления позитивного, доверительного отношения с родителями, повышения их педагогической культуры в вопросах детско – родительских взаимоотношений педагоги строят свое взаимодействие поэтапно:

- ✚ 1 –й этап «Трансляция родителям положительного образа ребенка». Установка – педагог никогда не должен жаловаться на ребенка, даже если он что – то натворил. Беседа с родителями проходит под девизом «Ваш ребенок лучше всех!»

- ✚ 2-й этап «Трансляция родителям знаний о ребенке, которых они не могли бы получить в семье». Установка – воспитатель сообщает об успехах и особенностях общения его с другими детьми, результатах учебной деятельности.
- ✚ 3-й этап «Ознакомление воспитателя с проблемами семьи в воспитании ребенка» Установка – на данном этапе активная роль принадлежит родителям, воспитатель только поддерживает диалог, не давая оценочных суждений. Нужно помнить, что полученной от родителей информацией не следует делиться с коллегой по группе и в целом использовать ее и только для организации позитивного взаимодействия.
- ✚ 4-й этап «Совместное исследование и формирование личности ребенка» Установка только на этом этапе педагог, завоевавший доверия родителей при успешном проведении предыдущих этапов, может начинать осторожно давать советы родителям.

Виды, формы и содержание воспитательной деятельности:

Практическая реализация цели и задач воспитания осуществляется в рамках следующих направлений воспитательной работы ДОО:

ТВОРЧЕСКИЕ СОРЕВНОВАНИЯ

Творческие соревнования позволяют провести воспитательную работу с ребенком сразу по нескольким направлениям: социально – коммуникативное развитие, умственное и художественно – эстетическое развитие, вовлечение родителей в процесс воспитания, интеграция воспитательных усилий.

Творческие соревнования способствуют художественно–эстетическому развитию ребенка, которое предполагает развитие предпосылок ценностно- смыслового восприятия произведений искусства (словесного, музыкального, изобразительного), мира природы; становление эстетического отношения к окружающему миру; формирование элементарных представлений о видах искусства; восприятие музыки, художественной литературы, фольклора; стимулирование сопереживанию персонажам художественных произведений; реализацию самостоятельной творческой деятельности детей (изобразительной, конструктивно-модельной, музыкальной и др.).

Творческие соревнования стимулируют у воспитанников развитие: сенсорных способностей; чувства ритма, цвета, композиции; умения выражать в художественных образах свои творческие способности.

Творческое соревнование – не просто мероприятие в стенах детского сада, это продолжение и расширение образовательного процесса, где развитие получают все участники процесса: ребенок, родитель и педагог. Родитель и ребенок учатся и приобретают опыт по взаимодействию для достижения общей цели, реализуя общие задачи. Родитель учится быть терпеливым и вдумчивым. Ребенок получает первый социальный опыт участия в конкурсном движении, а родитель учится относиться к соревнованиям серьезно, знакомясь с положениями, условиями и системой оценки.

Творческие соревнования создают условия для приобретения социального опыта участия ребенка в конкурсном движении и формирование у родителей педагогической культуры по подготовке и поддержке своего ребенка в участии в конкурсах.

ДОО проводит творческие соревнования в различных формах, например, конкурсы, выставки, фестивали. Конкретная форма проведения творческого соревнования определяется календарным планом воспитательной работы ДОО.

ДОО помогает подготовиться семье к успешному участию в конкурсе, консультирует родителей по созданию условий, мотивации, помогают в подготовке. Педагогам приходится учиться видеть домашние условия и возможности ребенка, понимать современного родителя и их трудности, быть терпимыми, и доброжелательными к любому родителю и оказывать посильную помощь в развитии детей дома.

Через весь процесс подготовки, организации и проведения творческих соревнований педагогический коллектив детского сада решает для себя важную задачу по воспитанию родителя и преемственности развития ребенка в семье и детском саду.

ПРАЗДНИКИ, ДОСУГИ

Праздники благотворно влияют на развитие психических процессов ребенка: памяти, внимания; создают прекрасную атмосферу для развития речи ребенка, для закрепления знаний, полученных на различных занятиях; способствуют его нравственному воспитанию, развитию социально- коммуникативных навыков.

Чтобы снизить утомляемость детей, нужны частые смены видов деятельности. Для этих целей на празднике используются игры и представления. Они позволяют детям расслабиться и подвигаться.

Подготовка к празднику является отличным стимулом для детей на занятиях по развитию речи и музыке. Малыши разучивают песни, стихи и танцевальные движения не просто так, а для того, чтобы потом продемонстрировать все свои умения родителям на детском утреннике, да еще получить за это подарки, которые тоже занимают не последнее место в мотивации ребенка. Таким образом, воспитатель всегда может объяснить ребенку, для чего проводится то или иное занятие и почему нужно стараться. А когда у малыша есть конкретный стимул, он и заниматься будет усерднее.

Во-вторых, праздник – это возможность для родителей получить представление о том, какие у ребенка взаимоотношения с коллективом и с другими детьми.

В-третьих, праздник в детском саду позволяет родителям сравнить навыки своего ребенка с умениями сверстников, и, возможно, выделить какие-то проблемные моменты, над которыми стоит поработать дома. Помимо этого, педагоги могут оценить поведение ребенка в коллективе: насколько он общителен, не стесняется ли он, и достаточно ли он дисциплинирован.

Педагогический коллектив вправе не приглашать родителей на праздники в ясельных группах потому, что малыши нередко реагируют слезами на появление родителей, к которым нельзя подойти, и теряют весь интерес к празднику. Во время эпидемиологических вспышек присутствие родителей тоже, как правило, не допускается.

ДОО организует праздники/досуги в форме тематических мероприятий, например, праздник осени, новый год, 8 марта, 23 февраля, День Победы и т.д., а также утренников. Конкретная форма проведения праздника определяется календарным планом воспитательной работы.




ФОЛЬКЛОРНЫЕ МЕРОПРИЯТИЯ

Фольклорные мероприятия могут пересекаться с праздниками, но существенно отличаются от остальных воспитательных мероприятий детского сада тем, что направлены на раскрытие социокультурных ценностей нашего народа, знакомство детей с отечественными традициями и праздниками, многообразием стран и народов мира, их обычаями.

При проведении фольклорного мероприятия важно продумать его форму и сценарий. Например, это могут быть «Ярмарка», «Гуляние». После этого выстраивается композиция, определяется очередность развития событий, кульминация мероприятия. Сценарий завершается развязкой. Конкретная форма проведения фольклорного мероприятия определяется календарным планом воспитательной работы ДОО.

Педагоги, занятые в организации фольклорного мероприятия должны учитывать важность поисковых действий и предварительной работы, построенных в каждом случае на взаимодействии и сотрудничестве взрослых и дошкольников. Например, показать ребенку историю народной игрушки (игрушки разных народов России, где их изготавливают; особенности народных деревянных, глиняных, соломенных, тряпичных игрушек и т. д.) невозможно без посещения музеев (в т.ч. виртуальных), выставок, конкурсов. Дошкольнику не обойтись без помощи взрослого при рисовании «Информационных карточек», изготовлении игрушек.

В основе фольклорных мероприятий лежит комплексный подход к воспитанию и развитию дошкольников:

-  формирование духовно-нравственных норм и ценностей;
-  раскрепощение, снятие эмоционального напряжения;
-  социализация, развитие коммуникативных навыков.



В процессе проведения фольклорного мероприятия ребенок участвует в разных видах деятельности, организованных согласно принципам природосообразности детей: игровой, музыкальной, театрализованной и коммуникативной.

Для организации традиционных событий используется сюжетно – тематическое планирование образовательного процесса с учетом календарно – тематического плана. Темы определяются исходя из интересов и потребностей детей и родителей (законных представителей), а также необходимости обогащения детского опыта и интегрируют содержание, методы и приемы из разных образовательных областей. Единая тема отражается в организуемых воспитателем образовательных ситуациях, детской практической, игровой, изобразительной деятельности, в музыке, чтении художественной литературы, в наблюдениях и общении воспитателя с детьми. В организации воспитательной деятельности учитывается также принцип сезонности, доступные пониманию детей сезонные праздники, такие как Новый год, проводы зимы и т. п., общественно-политические праздники. Событийные мероприятия планируются на основе традиционных ценностей российского общества, Указа Президента РФ о теме предстоящего календарного года и событий в РФ, календаря образовательных событий, календаря профессиональных праздников. В соответствии с возрастными особенностями воспитанников, каждый педагог создает тематический творческий проект в своей группе и реализует его в течение года.

Совместная деятельность в образовательных ситуациях. (в соответствии с ФОП ДО, Содержательный раздел, п.29.3.5.3., с.186)

Совместная деятельность в образовательных ситуациях является ведущей формой организации совместной деятельности взрослого и ребенка по освоению Программы, в рамках которой возможно решение конкретных задач воспитания.

Цели и задачи воспитания реализуются во всех видах деятельности дошкольника, обозначенных во ФГОС ДО. В качестве средств реализации цели воспитания могут выступать следующие основные виды деятельности и культурные практики:

-  предметно-целевая (виды деятельности, организуемые взрослым, в которых он открывает ребенку смысл и ценность человеческой деятельности, способы ее реализации совместно с родителями, воспитателями, сверстниками);
-  культурные практики (активная, самостоятельная апробация каждым ребенком инструментального и ценностного содержания, полученных от взрослого, и способов их реализации в различных видах деятельности через личный опыт);

- ✚ свободная инициативная деятельность ребенка (его спонтанная самостоятельная активность, в рамках которой он реализует свои базовые устремления: любознательность, общительность, опыт деятельности на основе усвоенных ценностей).

Основные виды совместной деятельности в образовательных ситуациях в ДОО:

- ✚ ситуативная беседа, рассказ, советы, вопросы;
- ✚ социальное моделирование, воспитывающая (проблемная) ситуация, составление рассказов из личного опыта;
- ✚ чтение художественной литературы с последующим обсуждением и выводами, сочинение рассказов, историй, сказок, заучивание и чтение стихов наизусть;
- ✚ разучивание и исполнение песен, театрализация, драматизация, этюды- инсценировки;
- ✚ рассматривание и обсуждение картин и книжных иллюстраций, просмотр видеороликов, презентаций, мультфильмов;
- ✚ организация выставок (книг, репродукций картин, тематических или авторских, детских поделок и тому подобное), экскурсии (в музей, в общеобразовательную организацию и тому подобное), посещение спектаклей, выставок;
- ✚ игровые методы (игровая роль, игровая ситуация, игровое действие и другие);
- ✚ демонстрация собственной нравственной позиции педагогом, личный пример педагога, приучение к вежливому общению, поощрение (одобрение, тактильный контакт, похвала, поощряющий взгляд). Воспитание в образовательной деятельности осуществляется в течение всего времени пребывания ребенка в ДОО.

2.12.9. Организация предметно – пространственной среды (в соответствии с ФООП ДО, Содержательный раздел, п.29.3.6., с.186)

Воспитывающая окружающая среда – это особая форма организации образовательного процесса, реализующего цель и задачи воспитания. Она включает в себя предметно-пространственную среду и сообщества «взрослый- взрослый», «взрослый – ребёнок» и «ребёнок-ребёнок». Качество этих составляющих характеризует уклад ДОО.

Развивающая предметно-пространственная среда – часть образовательной среды, представленная специально организованным пространством (помещениями, участком, прилегающими и другими территориями, предназначенными для реализации Программы и т.п.), материалами, оборудованием и инвентарем, электронными образовательными ресурсами (в том числе развивающими компьютерными играми) и средствами обучения и воспитания детей дошкольного возраста в соответствии с особенностями каждого возрастного этапа, охраны и укрепления их здоровья, учёта особенностей и коррекции недостатков их развития.

Предметно-пространственная среда в ДОО отражает федеральную, региональную специфику, а также специфику ДОО и включает:

- ✚ оформление помещений;
- ✚ оборудование;
- ✚ игрушки.

Предметно-пространственная среда в ДОО отражает ценности, на которых строится программа воспитания, способствует их принятию и раскрытию ребёнком и:

- ✚ отражает ценности, на которых строится программа воспитания, способствовать их принятию и раскрытию ребёнком;
- ✚ включает знаки и символы государства, региона, города и организации;

- ✚ отражает региональные, этнографические, конфессиональные и другие особенности социокультурных условий, в которых находится организация;
- ✚ является экологичной, природосообразной и безопасной;
- ✚ соответствует требованиям ФГОС ДОО к РППС;
- ✚ обеспечивает ребенку возможность общения, игры и совместной деятельности;
- ✚ отражает ценность семьи, людей разных поколений, радость общения с семьей;
- ✚ обеспечивает ребенку возможность познавательного развития, экспериментирования, освоения новых технологий, раскрывает красоту знаний, необходимость научного познания, формирует научную картину мира;
- ✚ обеспечивает ребенку возможность посильного труда, а также отражает ценности труда в жизни человека и государства (портреты членов семей воспитанников, героев труда, представителей профессий и пр.) Результаты труда ребенка могут быть отражены и сохранены в среде;
- ✚ обеспечивает ребенку возможности для укрепления здоровья, раскрывает смысл здорового образа жизни, физической культуры и спорта;
- ✚ предоставляет ребенку возможность погружения в культуру России, знакомства с особенностями региональной культурной традиции. Вся среда дошкольной организации должна быть гармоничной и эстетически привлекательной.
- ✚ При выборе материалов и игрушек для предметно-пространственной среды педагогический коллектив ориентируется на продукцию отечественных и территориальных производителей. Игрушки, материалы и оборудование должны соответствовать возрастным задачам воспитания детей дошкольного возраста.

Наименование	Основные требования
Группа	Групповые помещения оснащены детской мебелью, игрушками и пособиями отвечающей гигиеническим и возрастным особенностям воспитанников . Подбор оборудования осуществляется исходя из того, что при реализации основной общеобразовательной программы дошкольного образования основной формой работы с детьми и ведущей деятельностью для них является игра.
Участок детского сада (прогулочная площадка)	Участки для прогулок, прогулочные веранды, спортивный участок, ограждение. Материалы и оборудование для двигательной активности включают оборудование для ходьбы, бега и равновесия; для прыжков; для катания, бросания и ловли; для ползания и лазания; для общеразвивающих упражнений.
Спортивный зал	Требования к оснащению и оборудованию спортивного зала включает соответствие принципу необходимости и достаточности для организации воспитательно – образовательного процесса, а также обеспечение разнообразной двигательной активности детей дошкольного возраста. Спортивный зал оснащен спортивным инвентарем, детскими тренажерами и т.д. отвечающими гигиеническим и возрастным особенностям воспитанников.
Музыкальный зал	Требования к оснащению и оборудованию музыкального зала включает соответствие принципу необходимости и достаточности для организации воспитательно – образовательного процесса, а также

	обеспечение разнообразной двигательной активности, музыкальной деятельности детей дошкольного возраста. Музыкальный зал оснащен музыкальными инструментами и т.д. отвечающими гигиеническим и возрастным особенностям воспитанников.
Методический кабинет	Требования к оснащению и оборудованию методического кабинета включает соответствие принципу необходимости и достаточности для организации методического оснащения воспитательно – образовательного процесса. Все оборудование и материалы отвечают гигиеническим и возрастным требованиям.
ИКТ	Требования к техническим средствам обучения в сфере дошкольного образования включают общие требования безопасности, потенциал наглядного сопровождения воспитательно-образовательного процесса, возможность использования современных информационно-коммуникационных технологий в воспитательно-образовательном процессе.
Медицинский кабинет	Требования к оснащению и оборудованию кабинетов медицинского кабинета включает соответствие принципу необходимости и достаточности для организации медицинского обслуживания детей, методического оснащения воспитательно-образовательного процесса, а также обеспечение разнообразной двигательной активности и музыкальной деятельности детей дошкольного возраста.

РППС – заданная укладом совокупность всех предметных ресурсов, обуславливающих реализацию воспитательного процесса в ДОО с учетом их пространственной организации. Предметно - пространственная среда не только отражает традиционные российские ценности, но и способствует их принятию и раскрытию ребенком. Предметно – пространственная среда отражает федеральную, региональную специфику, а также специфику ДОО и включает оформление помещений, оборудование, игрушки.

Ценности	Оформление помещения	Наполняемость
Родина, природа	Патриотический центр Центр природы (экологический центр) в группе Природа на территории ДОО	-Государственные символы, символика; -фото первых лиц Российской Федерации; -папки передвижки «День России», «День флага», «День Защитника Отечества», «День полного снятия Блокады», «День рождения родного города» - куклы в национальных костюмах -дидактические тематические игры -глобус -наборы животных, деревьев, растений, наглядный материал -цветы -изделия народных промыслов -природный материал
Жизнь,	Тематические стенды	- фото выставки

милосердие, добро	Оформление стен групповых помещений	-книги и пособия -наглядный материал -дидактические тематические игры
Человек, семья, дружба, сотрудничество	-центр театрализации и музицирования -центр уединения -стенды для родителей -фотовыставки -выставки творчества	-коробочки – мирилки -подушка – подружка -книги, пособия -игровое оборудование -сюжетно – ролевые игры -материал для творчества -фотоальбомы
Познание	Центр математики и логики Центр экспериментирования Центр конструирования	- лаборатория для познавательной-исследовательской и опытно – экспериментальной деятельности детей -игрушки и игровое оборудование для сюжетно – ролевых игр -игры головоломки -математические игры -развивающие игры -конструктор различных размеров и материалов
Здоровье, жизнь	Центр двигательной активности Центр безопасности Центр уединения Музыкально – спортивный зал Спортивная площадка на территории ДОО	-Спортивное оборудование в группах и спортивном зале. -Дорожки здоровья. -Тропа здоровья. -С/р игра «Больница». -Макеты по ПДД. -Стенды безопасности. -Муляжи фруктов и овощей. -Книги, пособия. -Стенд настроения.
Труд	Уголок дежурств Центр природы (экологический центр) Огород на окошке	-Оборудование для труда в природе (детские лопаты, грабли). -Оборудование для с/р игр . -Набор детских инструментов. -Куклы по профессиям. -Д/и, пазлы «Профессии». -Набор костюмов. -Книги, пособия
Культура и красота	-Эстетическое оформление групповых помещений. -Музыкальный зал. -Центр природы. -Центр творчества. -Центр театрализации и музицирования. -Выставки детского творчества	-Разные виды театров, музыкальные инструменты, посуда с элементами росписей. -Ширмы, костюмерные. -Книги, пособия. -Картотеки игр, закличек, песен. с/р игра «Салон красоты». -Набор картинок «Правила поведения» -Набор картинок «Цветущие

		растения» Материалы для творчества
--	--	---------------------------------------





2.12.10. Социальное партнерство (в соответствии с ФОП ДО, п.29.3.7., с.187)

Социальное партнерство – это социальная и культурная среда, в которой человек растет и живет. Он также включает в себя влияние, которое среда оказывает на идеи и поведение человека.

Социокультурные ценности являются определяющими в структурно- содержательной основе РПВ.

Социокультурный контекст воспитания является вариативной составляющей воспитательной программы. Он учитывает этнокультурные, конфессиональные и региональные особенности и направлен на формирование ресурсов Рабочей программы воспитания.

Реализация воспитательного потенциала социального партнерства предусматривает:

-  участие представителей организаций – партнеров в проведении отдельных мероприятий (дни открытых дверей, государственные, региональные и муниципальные праздники торжественные мероприятия и т.п.);
-  участие представителей организаций – партнеров в проведении занятий в рамках дополнительного образования;
-  проведение на базе организаций – партнеров различных мероприятий, событий и акций воспитательной направленности;
-  реализация различных проектов воспитательной направленности, совместно разрабатываемых детьми, родителями (законными представителями) и педагогами с организациями – партнерами.

Реализация социокультурного контекста опирается на построение социального партнерства образовательной организации.

В рамках социокультурного контекста повышается роль родительской общественности как субъекта образовательных отношений в Программе воспитания.

Цель работы: продолжать укрепление и совершенствование взаимосвязей с социумом, установление творческих и деловых контактов, повышающих эффективность деятельности и имидж детского сада.

№	Содержание	Формы
1	Детская поликлиника	Медицинское обследование состояния здоровья и физического развития детей.
2	Детская библиотека	Участие в беседах, викторинах, конкурсах. Посещение праздников, выставок.
3	ГИБДД	Встречи с работниками/сотрудниками ГИБДД, просветительская деятельность
4	МЧС	Встречи с работниками МЧС, просветительская деятельность
5.	Информационно – методический центр Приморского района Санкт-Петербурга	Методическая поддержка педагогов и участие в конкурсах педагогических достижений
6.	ГБОУ ДОД «Молодежный творческий Форум Китиж плюс»	Реализация совместных творческих проектов и участия в творческих конкурсах

Социальное партнерство создает благоприятные условия для творческого развития участников образовательного процесса, способствует развитию, способствует разрушению

привычного стереотипа и общественного мнения о работе детского сада только с семьями своих воспитанников, развивает позитивное общественное мнение об учреждении, повышает спрос на образовательные услуги для детей, улучшает подготовку к более легкой адаптации в новой социальной среде.

2.12.11. Организационный раздел Программы воспитания (в соответствии с ФОП ДО, Содержательный раздел Программы воспитания, п.29.4. – п.29.4.3.2., с.188-189)

Условием качественной реализации Рабочей программы воспитания является ее непрерывное сопровождение педагогическими и учебно-вспомогательными работниками, иными педагогическими работниками, вне зависимости от продолжительности пребывания воспитанников в Учреждении, в течение всего времени ее реализации в ГБДОУ или группе. Педагогические работники, реализующие Программу, обладают основными компетенциями, необходимыми для создания условий развития детей:

- обеспечение эмоционального благополучия;
- поддержка индивидуальности и инициативы;
- построение вариативного развивающего образования;
- взаимодействие с родителями (законными представителями) по вопросам образования ребенка.

В целях эффективной реализации Рабочей программы воспитания созданы условия:

- Для профессионального развития педагогических и руководящих работников, в том числе их дополнительного профессионального образования;
- Для консультативной поддержки педагогических работников и родителей (законных представителей) по вопросам образования и охраны здоровья детей;
- Для организационно-методического сопровождения процесса реализации Программы.

Разделение функционала, связанного с организацией и реализацией воспитательного процесса

Наименование должности	Функционал, связанный с организацией и реализацией воспитательного процесса
<p>Заведующий ГБДОУ Приказ Минтруда России от 19.04.2021 N 250н «Об утверждении профессионального стандарта "Руководитель образовательной организации (управление дошкольной образовательной организацией и общеобразовательной организацией)"» (Зарегистрировано в Минюсте России 02.09.2021 N 64848)</p>	<p>- управляет воспитательной деятельностью на уровне ДОУ; - создает условия, позволяющие педагогическому составу реализовать воспитательную деятельность; - проводит анализ итогов воспитательной деятельности в ДОУ за учебный год; - планирует воспитательную деятельность в ДОУ на учебный год, включая календарный план воспитательной работы на учебный год; - регулирование воспитательной деятельности в ДОУ; - контроль за исполнением управленческих решений по воспитательной деятельности в ДОУ (в том числе осуществляется через мониторинг качества организации воспитательной деятельности в ДОУ).</p>
<p>Старший воспитатель</p>	<p>- формирует мотивации педагогов к участию в разработке и</p>

<p>Приказ Минтруда России от 18.10.2013 N 544н (ред. от 05.08.2016) «Об утверждении профессионального стандарта "Педагог (педагогическая деятельность в сфере дошкольного, начального общего, основного общего, среднего общего образования) (воспитатель, учитель)"» (Зарегистрировано в Минюсте России 06.12.2013 N 30550)</p>	<p>реализации разнообразных образовательных и социально значимых проектов;</p> <ul style="list-style-type: none"> - информирует о наличии возможностей для участия педагогов в воспитательной деятельности; - наполняет сайт ДОУ информацией о воспитательной деятельности; - осуществляет организацию повышения психолого-педагогической квалификации воспитателей; - ведет организационно-координационную работу при проведении общесадовых воспитательных мероприятий; - обеспечивает участие обучающихся в региональных и городских, конкурсах и т.д.; - осуществляет организационно-методическое сопровождение воспитательной деятельности педагогических инициатив; - создает необходимую для осуществления воспитательной деятельности инфраструктуру; - осуществляет развитие сотрудничества с социальными партнерами; - стимулирует активную воспитательную деятельность педагогов.
<p>Воспитатель, инструктор по физической культуре, музыкальный руководитель Приказ Минтруда России от 18.10.2013 N 544н (ред. от 05.08.2016) «Об утверждении профессионального стандарта "Педагог (педагогическая деятельность в сфере дошкольного, начального общего, основного общего, среднего общего образования) (воспитатель, учитель)"» (Зарегистрировано в Минюсте России 06.12.2013 N 30550)</p>	<ul style="list-style-type: none"> - обеспечивает занятие обучающихся творчеством, медиа, физической культурой; - формирует у обучающихся активную гражданскую позицию, сохранение и приумножение нравственных, культурных и научных ценностей в условиях современной жизни, сохранение традиций ДОУ; - осуществляет организацию работы по формированию общей культуры будущего школьника; - внедряет здоровый образ жизни; - внедряет в практику воспитательной деятельности научных достижений, новых технологий образовательного процесса; - осуществляет организацию участия обучающихся в мероприятиях, проводимых региональными, городскими и другими структурами в рамках воспитательной деятельности
<p>Помощник воспитателя</p>	<ul style="list-style-type: none"> - совместно с воспитателем обеспечивает занятие обучающихся творчеством, трудовой деятельностью; - участвует в организации работы по формированию общей культуры будущего школьника
<p>Учитель- логопед Приказ Министерства труда и социальной защиты Российской Федерации от</p>	<ul style="list-style-type: none"> - проводит работу по коррекции речевых недостатков во время занятий (коммуникативной, коррекционной), совместной деятельности педагога с дошкольником

13.03.2023 № 136н «Об утверждении профессионального стандарта "Педагог-дефектолог"» (Зарегистрирован 14.04.2023 № 73027)	
Педагог – психолог Приказ Министерства труда и социальной защиты РФ от 24 июля 2015 г. N 514н «Об утверждении профессионального стандарта "Педагог-психолог (психолог в сфере образования)"»	-оказание психолого-педагогической помощи; - осуществление социологических исследований обучающихся; - организация и проведение различных видов воспитательной работы; - подготовка предложений по поощрению обучающихся и педагогов за активное участие в воспитательном процессе. - наполнение сайта ДОО информацией о воспитательной деятельности

Ответственными за то или иное мероприятие (событие) могут быть как представители администрации, так и педагоги ГБДОУ.








В целях эффективной реализации Программы воспитания созданы условия для: профессионального развития педагогических и руководящих работников, в том числе их дополнительного профессионального образования (семинары, научно-практические конференции, курсы повышения квалификации); консультативной поддержки педагогических работников по вопросам образования, воспитания и охраны здоровья детей; организационно-методическое сопровождение (педагогический совет, семинар, семинар-практикум, творческая группа, в состав, которой вошли опытные, инициативные и целеустремленные педагоги ДОО, наставничество). Методическая детализация реализации воспитательной деятельности педагога осуществляется в процессе ее проектирования и организации.

2.12.12. Нормативно – методическое обеспечение (в соответствии с ФОП ДОУ, Содержательный раздел, п.29.4.2., с.188)

Содержание нормативно-правового обеспечения как вида ресурсного обеспечения реализации рабочей программы воспитания в ГБДОУ включает:

– Федеральный закон от 31 июля 2020 г. № 304-ФЗ «О внесении изменений в Федеральный закон «Об образовании в Российской Федерации» по вопросам воспитания обучающихся».

Нормативно-методическим обеспечением реализации Программы воспитания ДОУ являются основные локальные акты:

-  Основная образовательная программа Государственного бюджетного дошкольного образовательного учреждения детский сад № 92 Приморского района Санкт-Петербурга.
-  Годовой план работы ДОО.
-  Календарный учебный график ДОО.
-  Рабочие программы педагогов ДОО.
-  Штатное расписание ДОО.
-  Должностные инструкции педагогов, отвечающих за воспитательный процесс в ДОО.
-  Правила внутреннего распорядка воспитанников ДОО.

- ✚ Положение о порядке посещения обучающимися по своему выбору мероприятия, проводимых учреждением и не предусмотренных учебным планом ГБДОУ детский сад № 92 Приморского района Санкт-Петербурга.
- ✚ Положение о языке образования в ГБДОУ детский сад № 92 Приморского района Санкт-Петербурга.
- ✚ Положение об организации и создании условий для профилактики заболеваний и оздоровления воспитанников для занятия ими физической культурой и спортом.

2.12.13. Требования к условиям работы с особыми категориями детей (в соответствии с ФОП ДО, Содержательный раздел, п.29.4.3., с.188)

Требования к условиям работы с особыми категориями детей

По своим основным задачам воспитательная работа в ДОО не зависит от наличия (отсутствия) у ребенка особых образовательных потребностей.

В основе процесса воспитания детей в ДОО должны лежать традиционные ценности российского общества. Необходимо создавать особые условия воспитания для отдельных категорий обучающихся, имеющих особые образовательные потребности: дети с инвалидностью, дети с ограниченными возможностями здоровья, дети из социально уязвимых групп (воспитанники детских домов, дети из семей мигрантов, и так далее), одаренные дети и другие категории.

Инклюзия (дословно – «включение») – это готовность образовательной системы принять любого ребенка независимо от его индивидуальных особенностей (психофизиологических, социальных, психологических, этнокультурных, национальных, религиозных и др.) и обеспечить ему оптимальную социальную ситуацию развития.

Инклюзия является ценностной основой уклада ДОО и основанием для проектирования воспитывающих сред, деятельностей и событий.

На уровне уклада ДОО:

- ✚ инклюзивное образование – это норма для воспитания, реализующая такие социокультурные ценности, как забота, принятие, взаимоуважение, взаимопомощь, совместность, сопричастность, социальная ответственность. Эти ценности должны разделяться всеми участниками образовательных отношений в ДОО.

На уровне воспитывающих сред:

- ✚ РППС строится как максимально доступная для детей с ОВЗ; событийная воспитывающая среда обеспечивает возможность включения каждого ребенка в различные формы жизни детского сообщества; рукотворная воспитывающая среда обеспечивает возможность демонстрации уникальности достижений каждого ребенка.

На уровне общности:

- ✚ формируются условия освоения социальных ролей, ответственности и самостоятельности, сопричастности к реализации целей и смыслов сообщества, приобретает опыт развития отношений между детьми, родителями, воспитателями. Детская и детско – взрослая общность в инклюзивном образовании развиваются на принципах заботы, взаимоуважения и сотрудничества в совместной деятельности.

На уровне деятельностей:

- ✚ педагогическое проектирование совместной деятельности в разновозрастных группах, в малых группах детей, в детско – родительских группах обеспечивает условия освоения доступных навыков, формирует опыт работы в команде, развивает активность и ответственность каждого ребенка в социальной ситуации его развития.

На уровне событий:

- ✚ проектирование педагогами ритмов жизни, праздников и общих дел с учетом специфики социальной и культурной ситуации развития каждого ребенка обеспечивает возможность участия каждого в жизни и событиях группы, формирует личностный опыт, развивает самооценку и уверенность ребенка в своих силах.

Событийная организация должна обеспечить переживание ребенком опыта самостоятельности, счастья и свободы в коллективе детей и взрослых.

Основными условиями реализации Программы воспитания в работе с детьми с ОВЗ в ДОО, являются:

1. Полноценное проживание ребенком всех этапов детства (младенческого, раннего и дошкольного возраста), обогащение (амплификация) детского развития;
2. Построение воспитательной деятельности с учетом индивидуальных особенностей каждого ребенка, при котором сам ребенок становится активным субъектом воспитания;
3. Содействие и сотрудничество детей и взрослых, признание ребенка полноценным участником (субъектом) образовательных отношений;
4. Формирование и поддержка инициативы детей в различных видах детской деятельности;
5. Активное привлечение ближайшего социального окружения к воспитанию ребенка.




Задачами воспитания детей с ОВЗ в ДОО являются:

1. Формирование общей культуры личности детей, развитие их социальных, нравственных, эстетических, интеллектуальных, физических качеств, инициативности, самостоятельности и ответственности;
2. Формирование доброжелательного отношения к детям с ОВЗ и их семьям со стороны всех участников образовательных отношений;
3. Обеспечение психолого – педагогической поддержки семье ребенка с особенностями в развитии и содействие повышению уровня педагогической компетентности родителей;
4. Обеспечение эмоционально – положительного взаимодействия детей с окружающими в целях их успешной адаптации и интеграции в общество;
5. Расширение у детей с различными нарушениями развития знаний и представлений об окружающем мире;
6. Взаимодействие с семьей для обеспечения полноценно развития детей с ОВЗ;
7. Охрана и укрепление физического и психического здоровья детей, в том числе их эмоционального благополучия;
8. Объединение обучения и воспитания в целостный образовательный процесс на основе духовно – нравственных и социокультурных ценностей и принятых в обществе правил и норм поведения в интересах человека, семьи, общества.

Программа предполагает создание следующих условий, обеспечивающих достижение целевых ориентиров в работе с особыми категориями детей:

- ✚ направленное на формирование личности взаимодействие взрослых с детьми, предполагающее создание таких ситуаций, в которых каждому ребенку с особыми образовательными потребностями предоставляется возможность выбора деятельности, партнера и средств; учитываются особенности деятельности, средств ее реализации, ограниченный объем личного опыта детей особых категорий;
- ✚ формирование игры как важнейшего фактора воспитания и развития ребенка с особыми образовательными потребностями, с учетом необходимости развития

личности ребенка, создание условий для самоопределения и социализации детей на основе социокультурных, духовно-нравственных ценностей и принятых в российском обществе правил и норм поведения;

-  создание воспитывающей среды, способствующей личностному развитию особой категории дошкольников, их позитивной социализации, сохранению их индивидуальности, охране и укреплению их здоровья и эмоционального благополучия;
-  доступность воспитательных мероприятий, совместных и самостоятельных, подвижных и статичных форм активности с учетом особенностей развития и образовательных потребностей ребенка; речь идет не только о физической доступности, но и об интеллектуальной, когда созданные условия воспитания и применяемые правила должны быть понятны ребенку с особыми образовательными потребностями;
-  участие семьи как необходимое условие для полноценного воспитания ребенка дошкольного возраста с особыми образовательными потребностями.

3. Организационный раздел Программы (ФОР ДО, Организационный раздел, п.30, с.189, п.31, с.191)

3.1. Психолого педагогические условия реализации программы

Успешная реализация Программы обеспечивается следующими психолого-педагогическими условиями:

- 1) *признание детства как уникального периода в становлении человека, понимание неповторимости личности каждого ребёнка, принятие воспитанника таким, какой он есть, со всеми его индивидуальными проявлениями; проявление уважения к развивающейся личности, как высшей ценности, поддержка уверенности в собственных возможностях и способностях у каждого воспитанника;*
- 2) *решение образовательных задач с использованием как новых форм организации процесса образования (проектная деятельность, образовательная ситуация, образовательное событие, обогащенные игры детей в центрах активности, проблемно-обучающие ситуации в рамках интеграции образовательных областей и другое), так и традиционных (фронтальные, подгрупповые, индивидуальные занятия). При этом занятие рассматривается как дело, занимательное и интересное детям, развивающее их; деятельность, направленная на освоение детьми одной или нескольких образовательных областей, или их интеграцию с использованием разнообразных педагогически обоснованных форм и методов работы, выбор которых осуществляется педагогом;*
- 3) *обеспечение преемственности содержания и форм организации образовательного процесса в ДОО, в т.ч. дошкольного и начального общего уровней образования (опора на опыт детей, накопленный на предыдущих этапах развития, изменение форм и методов образовательной работы, ориентация на стратегический приоритет непрерывного образования - формирование умения учиться);*
- 4) *учёт специфики возрастного и индивидуального психофизического развития обучающихся (использование форм и методов, соответствующих возрастным особенностям детей; видов деятельности, специфических для каждого возрастного периода, социальной ситуации развития);*
- 5) *создание развивающей и эмоционально комфортной для ребёнка образовательной среды, способствующей эмоционально-ценностному, социально-личностному, познавательному, эстетическому развитию ребёнка и сохранению его индивидуальности, в которой ребёнок реализует право на свободу выбора деятельности, партнера, средств и прочее;*

- 6) построение образовательной деятельности на основе взаимодействия взрослых с детьми, ориентированного на интересы и возможности каждого ребёнка и учитывающего социальную ситуацию его развития;
- 7) индивидуализация образования (в том числе поддержка ребёнка, построение его образовательной траектории) и оптимизация работы с группой детей, основанные на результатах педагогической диагностики (мониторинга);
- 8) оказание ранней коррекционной помощи детям, в том числе с ОВЗ на основе специальных психолого-педагогических подходов, методов, способов общения и условий, способствующих получению ДО, социальному развитию этих детей, в том числе посредством организации инклюзивного образования;
- 9) совершенствование образовательной работы на основе результатов выявления запросов родительского и профессионального сообщества;
- 10) психологическая, педагогическая и методическая помощь и поддержка, консультирование родителей (законных представителей) в вопросах обучения, воспитания и развития детей, охраны и укрепления их здоровья;
- 11) вовлечение родителей (законных представителей) в процесс реализации образовательной программы и построение отношений сотрудничества в соответствии с образовательными потребностями и возможностями семьи обучающихся;
- 12) формирование и развитие профессиональной компетентности педагогов, психолого-педагогического просвещения родителей (законных представителей) обучающихся;
- 13) непрерывное психолого-педагогическое сопровождение участников образовательных отношений в процессе реализации Программы, обеспечение вариативности его содержания, направлений и форм, согласно запросам родительского и профессионального сообществ;
- 14) взаимодействие с различными социальными институтами (сферы образования, культуры, физкультуры и спорта, другими социально-воспитательными субъектами открытой образовательной системы), использование форм и методов взаимодействия, востребованных современной педагогической практикой и семьей, участие всех сторон взаимодействия в совместной социально-значимой деятельности;
- 15) использование широких возможностей социальной среды, социума как дополнительного средства развития личности, совершенствования процесса её социализации;
- 16) предоставление информации о Программе семье, заинтересованным лицам, вовлеченным в образовательную деятельность, а также широкой общественности;
- 17) обеспечение возможностей для обсуждения Программы, поиска, использования материалов, обеспечивающих её реализацию, в том числе в информационной среде.

3.2. Особенности организации развивающей предметно – пространственной среды

Развивающая предметно – пространственная среда (далее - РППС).

РППС рассматривается как часть образовательной среды и фактор, обогащающий развитие детей. РППС ДОО выступает основой для разнообразной, разносторонне развивающей, содержательной и привлекательной для каждого ребёнка деятельности.

РППС включает организованное пространство (территория ДОО, групповые комнаты, специализированные, и иные помещения), материалы, оборудование, электронные образовательные ресурсы и средства обучения и воспитания, охраны и укрепления здоровья детей дошкольного возраста, материалы для организации самостоятельной творческой деятельности детей. РППС создает возможности для учёта особенностей, возможностей и интересов детей, коррекции недостатков их развития.

Федеральная программа не выдвигает жестких требований к организации РППС и оставляет за ДОО право самостоятельного проектирования РППС.

В соответствии со ФГОС ДО возможны разные варианты создания РППС при условии учёта целей и принципов Программы, возрастной и тендерной специфики для реализации образовательной программы.

РППС организована в соответствии с требованиями СанПиНа, требованием ФГОС ДО к построению развивающей среды и задачами Программы.

РППС ДОО создана и развивается как единое пространство, все компоненты которого, как в помещении, так и вне его, согласуются между собой по содержанию, масштабу, художественному решению.

При проектировании РППС ДОО учтены:

- местные этнопсихологические, социокультурные, культурно-исторические и природно-климатические условия, в которых находится ДОО;
- возраст, уровень развития детей и особенности их деятельности, содержание образования;
- задачи Программы для разных возрастных групп;
- возможности и потребности участников образовательной деятельности (детей и их семей, педагогов и других сотрудников ДОО, и других участников образовательной деятельности).

РППС соответствует:

- требованиям ФГОС ДО;
- образовательной программе ДОО;
- материально-техническим и медико-социальным условиям пребывания детей в ДОО;
- возрастным особенностям детей;
- воспитывающему характеру обучения детей в ДОО;
- требованиям безопасности и надежности.

Формирование РППС реализуется на основании принципов:

- принцип соответствия возрастным, индивидуальным, психологическим и физиологическим особенностям обучающихся;
- принцип лично – развивающего и гуманистического характера взаимодействия взрослых (родителей/ законных представителей, педагогов, специалистов и иных работников ГБДОУ) и детей;
- принцип поддержки инициативы детей в различных видах деятельности;
- принцип единства обучения и воспитания в образовательной среде ГБДОУ;
- принцип организации качественного доступного образования детей дошкольного возраста, в том числе с ограниченными возможностями здоровья (далее – ОВЗ).
- Принцип формирования общей культуры детей, в том числе ценностей здорового образа жизни и нравственных ориентиров.

В соответствии со Стандартом РППС дошкольного учреждения обеспечивает обеспечивает и гарантирует:

- Охрану и укрепление физического и психологического здоровья и эмоционального благополучия детей, в том числе с учетом специфики информационной социализации и рисков. Интернет – ресурсов, проявление уважения к человеческому достоинству, чувствам и потребностям ребенка, формирование и поддержку положительной самооценки, уверенности в собственных возможностях и способностях, в том числе при взаимодействии детей друг с другом и в коллективной работе;
- Максимальную реализацию образовательного потенциала пространства дошкольного учреждения, группы и прилегающих территорий, приспособленных для реализации образовательной программы, а также материалов, оборудования и инвентаря для развития детей дошкольного возраста в соответствии с потребностями каждого возрастного этапа;
- Построение вариативного развивающего образования, ориентированного на возможность свободного выбора детьми материалов, видов активности, участников совместной деятельности и общения как с детьми разного возраста, так и со взрослыми, а также свободу в выражении своих чувств и мыслей;
- Создание условий для ежедневной трудовой деятельности и мотивации непрерывного самосовершенствования и профессионального развития педагогических работников, а также содействие в определении собственных целей, личных и профессиональных потребностей и мотивов;

- Открытость дошкольного образования и вовлечение родителей (законных представителей) непосредственно в образовательную деятельность, осуществление их поддержки в процессе образования и воспитания детей, охране и укреплении их здоровья, а также поддержки образовательных инициатив внутри семьи;
- Построение образовательной деятельности на основе взаимодействия взрослых с детьми, ориентированного на уважение достоинства личности, интересы и возможности каждого ребенка и учитывающего социальную ситуацию его развития и соответствующие возрастные и индивидуальные особенности;
- Создание равных условий, максимально способствующих реализации различных образовательных программ в учреждении. Для детей принадлежащих к разным национально – культурным, религиозным общностям и социальным слоям, а также имеющих различные (в том числе ограниченные) возможности здоровья.

В соответствии с требованиями Стандарта развивающая предметно-пространственная среда дошкольного учреждения является:

- 1) содержательно-насыщенной – включает средства обучения (в том числе технические и информационные), материалы (в том числе расходные), инвентарь, игровое, спортивное и оздоровительное оборудование, которые позволяют обеспечить игровую, познавательную, исследовательскую и творческую активность всех категорий детей, экспериментирование с материалами, доступными детям; двигательную активность, в том числе развитие крупной и мелкой моторики, участие в подвижных играх и соревнованиях; эмоциональное благополучие детей во взаимодействии с предметно-пространственным окружением; возможность самовыражения детей;
- 2) трансформируемой – обеспечивает возможность изменений РППС в зависимости от образовательной ситуации, в том числе меняющихся интересов, мотивов и возможностей детей;
- 3) полифункциональной – обеспечивает возможность разнообразного использования составляющих РППС (например, детской мебели, матов, мягких модулей, ширм, в том числе природных материалов) в разных видах детской активности;
- 4) доступной – обеспечивает свободный доступ воспитанников (в том числе детей с ограниченными возможностями здоровья) к играм, игрушкам, материалам, пособиям, обеспечивающим все основные виды детской активности;
- 5) безопасной – элементы РППС соответствуют требованиям по обеспечению надежности и безопасности их использования, такими как санитарно-эпидемиологические правила и нормативы и правила пожарной безопасности, а также правила безопасного пользования Интернетом.

При проектировании РППС учитывается целостность образовательного процесса в заданных Стандартом образовательных областях: социально-коммуникативной, познавательной, речевой, художественно-эстетической и физической.

Наполняемость РППС способствует сохранению целостности образовательного процесса и включает все необходимое для реализации содержания каждого из направлений развития и образования детей согласно ФГОС ДО.

РППС ДОО обеспечивает возможность реализации разных видов индивидуальной и коллективной деятельности: игровой, коммуникативной, познавательно-исследовательской, двигательной, продуктивной и прочее, в соответствии с потребностями каждого возрастного этапа детей, охраны и укрепления их здоровья, возможностями учёта особенностей и коррекции недостатков их развития.

В соответствии с ФГОС ДО РППС является содержательно-насыщенной; трансформируемой; полифункциональной; доступной; безопасной.

РППС в ДОО обеспечивает условия для эмоционального благополучия детей и комфортной работы педагогических и учебно-вспомогательных сотрудников.

В ДОО *созданы* условия для информатизации образовательного процесса. В групповых и прочих помещениях ДОО имеется оборудование для использования информационно-коммуникационных технологий в образовательном процессе.

Организация образовательной предметно-пространственной среды в возрастных группах дошкольного учреждения строится исходя из положений, определяющих всестороннее развитие ребенка:

- среда в дошкольной организации гетерогенна, состоит из разнообразных элементов, необходимых для оптимизации всех видов деятельности ребенка.
- среда позволяет детям переходить от одного вида деятельности к другому, выполнять их как взаимосвязанные жизненные моменты.
- среда гибкая и управляемая как со стороны ребенка, так и со стороны взрослого.

РППС обладает свойствами открытой системы и выполняет образовательную, воспитывающую, мотивирующую функции. Среда является не только развивающей, но и развивающейся.

Развивающая предметно-пространственная среда ДОО создана педагогами для развития индивидуальности каждого ребенка с учетом его возможностей, уровня активности и интересов, поддерживая формирование его индивидуальной траектории развития.

В группах раннего возраста РППС предусматривает наличие центров детской активности:

Название центра активности	Направленность
Центр двигательной активности	Для развития основных движений детей. Координации движений
Центр сенсорики и конструирования	Для организации предметной деятельности и игры с составными и динамическими игрушками, освоения детьми сенсорных эталонов формы, цвета, размера.
Центр для организации предметных и предметно-манипуляторных игр	Для организации совместных игр со сверстниками под руководством взрослого.
Центр творчества и продуктивной деятельности	Для развития восприятия смысла музыки, поддержки интереса к рисованию и лепке, становлению первых навыков продуктивной деятельности, освоения возможностей разнообразных изобразительных средств.
Центр познания и коммуникации (книжный уголок)	Для развития восприятия смысла сказок, стихов, рассматривания картинок.
Центр экспериментирования и труда	Для организации экспериментальной деятельности с материалами и веществами (песок, вода, тесто и др.), развития навыков самообслуживания и становления действий с бытовыми предметами-орудиями (ложка, совок, лопатка и т.д.)

В группах для детей дошкольного возраста РППС предусматривает наличие центров детской активности:

Название центра активности	Направленность
Центр двигательной активности	Ориентирован на организацию игр средней и малой подвижности в групповых помещениях, средней и интенсивной подвижности в физкультурном и музыкальном залах, интенсивной подвижности на

	групповых участках, спортивной площадке, всей территории детского сада, в интеграции с содержанием образовательных областей «Физическое развитие», «Социально – коммуникативное развитие», «Речевое развитие»
Центр безопасности	Позволяющий организовать образовательный процесс для развития у детей навыков безопасности жизнедеятельности в интеграции содержания образовательных областей «Физическое развитие», «Познавательное развитие», «Речевое развитие», «Социально-коммуникативное развитие».
Центр игры	Содержащий оборудование для организации сюжетно-ролевых детских игр, предметы-заместители в интеграции с содержанием образовательных областей «Познавательное развитие», «Речевое развитие», «Социально-коммуникативное развитие», «Художественно-эстетическое развитие» и «Физическое развитие».
Центр конструирования	Центр, в котором есть разнообразные виды строительного материала и детских конструкторов, бросового материала схем, рисунков, картин, демонстрационных материалов для организации конструкторской деятельности детей в интеграции с содержанием образовательных областей «Познавательное развитие», «Речевое развитие», «Социально-коммуникативное развитие» и «Художественно-эстетическое развитие».
Центр логики и математики	Содержащий разнообразный дидактический материал и развивающие игрушки, а также демонстрационные материалы для формирования элементарных математических навыков и логических операций в интеграции с содержанием образовательных областей «Познавательное развитие», «Речевое развитие», «Социально-коммуникативное развитие».
Центр экспериментирования, организации наблюдения и труда	Игровое оборудование, демонстрационные материалы и дидактические пособия, которого способствуют реализации поисково-экспериментальной и трудовой деятельности детей в интеграции с содержанием образовательных областей «Познавательное развитие», «Речевое развитие», «Социально-коммуникативное развитие».
Центр познания и коммуникации	Оснащение, которого обеспечивает расширение кругозора детей и их знаний об окружающем мире во взаимодействии детей со взрослыми и сверстниками в интеграции с содержанием образовательных областей «Познавательное развитие», «Речевое развитие», «Социально – коммуникативное развитие».

Книжный уголок	Содержащий художественную и документальную литературу для детей, обеспечивающую их духовно-нравственное и этико-эстетическое воспитание, формирование общей культуры, освоение разных жанров художественной литературы, воспитание любви и интереса к художественному слову, удовлетворение познавательных потребностей в интеграции содержания всех образовательных областей.
Центр театрализации и музицирования	Оборудование, которого позволяет организовать музыкальную и театрализованную деятельность детей в интеграции с содержанием образовательных областей «Художественно-эстетическое развитие», «Познавательное развитие», «Речевое развитие», «Социально-коммуникативное развитие», «Физическое развитие».
Центр уединения	Предназначен для снятия психоэмоционального напряжения воспитанников.
Центр коррекции	Предназначен для организации совместной деятельности воспитателя и / или специалиста с детьми с ОВЗ, направлен на коррекцию имеющихся у них нарушений.
Центр творчества	Предназначен для реализации продуктивной деятельности детей (рисование, лепка, аппликация, художественный труд) в интеграции с содержанием образовательных областей «Речевое развитие», «Познавательное развитие», «Социально – коммуникативное развитие»

В раздевалках всех групп имеются информационные стенды для родителей (законных представителей).

3.3. Материально – техническое обеспечение Программы (ФОП ДО, Организационный раздел, п.32, с.192, п.32.4, с.194)

В соответствии с ФГОС ДО, ФОП ДО, материально техническое обеспечение программы включает в себя учебно – методический комплект, оборудование, оснащение (предметы). Программа может быть реализована на имеющейся у дошкольной организации материально – технической базе, при условии соответствия ее действующим государственным стандартам и требованиям.

Территория ГБДОУ детский сад № 92 располагается на отдельном участке с металлическим ограждением по всему периметру. На территории ГБДОУ расположены 12 оборудованных групповых участков с необходимым набором игровых построек, 2 спортивные площадки. Здание оборудовано системами вентиляции, центрального отопления. Холодного и горячего водоснабжения, канализацией; обеспечено водой, отвечающей требованиям к питьевой воде. Соблюдается температурный режим, относительная влажность воздуха, режим проветривания в групповых помещениях. Все основные помещения ГБДОУ детский сад № 92 Приморского района Санкт-Петербурга: групповые ячейки, физкультурный зал, музыкальный зал, бассейн, кабинет логопеда, кабинет педагога психолога имеют естественное освещение.

Комплектование групп осуществляется в соответствии с направлениями комиссии по комплектованию районного отдела образования.

В ДОО созданы материально-технические условия, обеспечивающие:

1) возможность достижения обучающимися планируемых результатов освоения Программы;

2) выполнение ДОО требований санитарно-эпидемиологических правил и гигиенических нормативов, содержащихся в СП 2.4.3648-20, СанПиН 2.3/2.4.3590-20 «Санитарно-эпидемиологические требования к организации общественного питания населения», утверждённых постановлением Главного государственного санитарного врача Российской Федерации от 27 октября 2020 г. N 32 (зарегистрировано Министерством юстиции Российской Федерации 11 ноября 2020 г., регистрационный N 60833), действующим до 1 января 2027 года (далее - СанПиН 2.3/2.4.3590-20), СанПиН 1.2.3685-21:

- ✓ к условиям размещения организаций, осуществляющих образовательную деятельность;
- ✓ оборудованию и содержанию территории;
- ✓ помещениям, их оборудованию и содержанию;
- ✓ естественному и искусственному освещению помещений;
- ✓ отоплению и вентиляции;
- ✓ водоснабжению и канализации;
- ✓ организации питания;
- ✓ медицинскому обеспечению;
- ✓ приему детей в организации, осуществляющих образовательную деятельность;
- ✓ организации режима дня;
- ✓ организации физического воспитания;
- ✓ личной гигиене персонала;

3) выполнение ГБДОУ требований пожарной безопасности и электробезопасности;

4) выполнение ГБДОУ требований по охране здоровья обучающихся и охране труда работников ДОО.

ГБДОУ оснащена полным набором оборудования для различных видов детской деятельности в помещении и на участке, игровыми и физкультурными площадками, озелененной территорией.

ГБДОУ имеет необходимое оснащение и оборудование для всех видов воспитательной и образовательной деятельности обучающихся (в том числе детей с ОВЗ и детей-инвалидов), педагогической, административной и хозяйственной деятельности:

- 1) помещения для занятий и проектов, обеспечивающие образование детей через игру, общение, познавательную-исследовательскую деятельность и другие формы активности ребёнка с участием взрослых и других детей;
- 2) оснащение РППС, включающей средства обучения и воспитания, подобранные в соответствии с возрастными и индивидуальными особенностями детей дошкольного возраста, содержания Федеральной программы;
- 3) мебель, техническое оборудование, спортивный и хозяйственный инвентарь, инвентарь для художественного, театрального, музыкального творчества, музыкальные инструменты;
- 4) административные помещения, методический кабинет;
- 5) помещения для занятий специалистов (учитель-логопед, учитель-дефектолог, педагог-психолог);
- 6) помещения, обеспечивающие охрану и укрепление физического и психологического здоровья, в том числе медицинский кабинет;
- 7) оформленная территория и оборудованные участки для прогулки ГБДОУ.

ФОП оставляет за ГБДОУ право самостоятельного подбора разновидности необходимых средств обучения, оборудования, материалов, исходя из особенностей реализации образовательной программы.

В ГБДОУ созданы условия для материально-технического оснащения дополнительных помещений: детских библиотек и видеотек, экологических троп на территории ГБДОУ, и других, позволяющих расширить образовательное пространство.

Программой предусмотрено также использование ГБДОУ обновляемых образовательных ресурсов, в том числе расходных материалов, подписки на актуализацию периодических и электронных ресурсов, методическую литературу, техническое и мультимедийное сопровождение деятельности средств обучения и воспитания, спортивного, музыкального, оздоровительного оборудования, услуг связи, в том числе информационно-телекоммуникационной сети Интернет.

Закупки оборудования и средств обучения и воспитания осуществляются в соответствии с нормами законодательства Российской Федерации, в том числе в части предоставления приоритета товарам российского производства, работам, услугам, выполняемым, оказываемым российскими юридическими лицами.

Инфраструктурный лист ГБДОУ составляется по результатам мониторинга её материально-технической базы: анализа образовательных потребностей обучающихся, кадрового потенциала, реализуемой Программы и других составляющих (с использованием данных цифрового сервиса по эксплуатации инфраструктуры) в целях обновления содержания и повышения качества дошкольного образования.

В детском саду имеются средства для антитеррористической защищенности, это кнопка тревожной сигнализации, система контроля управлением доступом. Также материально-технические условия, созданные в учреждении, соответствуют правилам пожарной безопасности - дошкольное учреждение оборудовано следующими системами:

- Системой автоматической пожарной сигнализации (КТС),
- Системой оповещения о пожаре и управления эвакуацией,
- Система газосигнализации

- В целях обеспечения общественной безопасности, предупреждения возможных террористических, экстремистских акций и других противоправных проявлений в отношении воспитанников, педагогических работников и иного обслуживающего и технического персонала. В ДОУ организован порядок осуществления контрольно-пропускного режима. (пост охраны, видео наблюдения).

В дошкольном учреждении имеется современная информационно-техническая база: электронная почта, доступ к сети Интернет, технические средства обучения, музыкальный центр, принтер, интерактивные доски, световые столы.

В ГБДОУ имеются компьютеры, ноутбуки, мультимедийный проектор, дающие возможность выполнения выполнения современных требований по делопроизводству, документообороту, организации педагогической деятельности. Так же автоматизированные программные продукты:

- Программа учета питания в ГБДОУ;
- Автоматизированная информационная система учета «Параграф»;
- Автоматизированная информационная система по зачислению воспитанников «КАИС КРО»

Создан собственный сайт Учреждения.

Структурными компонентами детского сада являются:

- Групповые помещения – 12;
- Музыкальный зал -1;
- Физкультурный зал – 1;

- Медицинский кабинет;
- Процедурный кабинет;
- Кабинет педагога - психолога;
- Методический кабинет;
- Бассейн;
- Кабинет логопеда;
- Изолятор;
- Пищеблок;
- Кружковая;
- Кабинет заведующего дошкольным образовательным учреждением;
- Кабинет заместителя заведующего по АХР.

Помещение	Вид деятельности, процесс	Участники	Оснащение
Музыкальный зал	Художественно – эстетическое развитие	Музыкальный руководитель, воспитатели, дети всех возрастных групп	Музыкальный зал предназначен для проведения музыкальных занятий с группами детей всех возрастов и индивидуальной работы, праздников, развлечений, спектаклей, досугов. В музыкальном зале в достаточном количестве имеются качественные музыкальные игрушки, инструменты, дидактические пособия, театрализованные костюмы (детские и взрослые), атрибуты позволяющие организовать различные виды музыкально – художественной деятельности. Техническое оборудование музыкального зала соответствует современным требованиям: оснащен: пианино, музыкальный центр, мультимедийная установка, ноутбук, мебель детская и взрослая. Созданная развивающая музыкально предметная среда позволяет успешно реализовать программу музыкального воспитания дошкольников, а так же способствует реализации индивидуальных интересов, склонностей и потребностей детей. Отделка помещения соответствует санитарно – эпидемиологическим правилам и
	Консультационная работа по вопросам музыкального воспитания	Музыкальный руководитель	
	Праздники, развлечения, спектакли, досуги	Музыкальный руководитель, воспитатели, родители, дети всех возрастных групп	
	Театрализованная деятельность	Музыкальный руководитель, воспитатели, дети всех возрастных групп	
	Родительские собрания и прочие мероприятия для родителей	Администрация, педагоги ГБДОУ, родители, приглашенные гости	

			нормативам.
Физкультурный зал	Физическое развитие	Инструктор по физической культуре, воспитатели, дети всех возрастных групп	Физкультурный зал предназначен для проведения утренней гимнастики, физкультурных: занятий, праздников, досугов, соревнований. В наличие имеется разнообразный спортивный инвентарь и спортивные атрибуты для физического развития детей. Имеется спортивное оборудование для прыжков, метания, лазания, мягкие спортивные модули, спортивный инвентарь, музыкальный центр. Библиотека методической литературы, картотеки. Отделка помещения соответствует санитарно – эпидемиологическим правилам и нормативам.
	Утренняя гимнастика	Воспитатели, дети всех возрастных групп, инструктор по физической культуре	
	Спортивные праздники, развлечения, досуги	Инструктор по физической культуре, воспитатели, дети всех возрастных групп	
	Консультационная работа по вопросам физического развития	Инструктор по физическому развитию	
Медицинский кабинет Изолятор Процедурный кабинет	Осуществление медицинской помощи, профилактическая – оздоровительная работа с детьми, мероприятия, медицинский мониторинг, консультативно – просветительская работа с родителями (законными представителями)	Медицинские работники	Мебель, медицинское оборудование, столы, стулья, кушетка, компьютер, принтер, ростомер, весы, холодильники, шкафы, медицинская документация, телефон. Отделка помещения соответствует санитарно – эпидемиологическим правилам и нормативам.
Методический кабинет	Осуществление методической помощи педагогам и родителям (законным представителям), организация	Старший воспитатель, специалисты, родители (законные представители)	Методические пособия, мебель, компьютер, мфу, ламинатор, переносная мультимедийная установка, ноутбук, методическая литература, картотеки, телефон. Отделка помещения

	консультаций, семинаров, педагогических советов		соответствует санитарно – эпидемиологическим правилам и нормативам.
Кабинет заведующего	Организация деятельности ГБДОУ	Дети, родители (законные представители), педагоги, специалисты, сотрудники ГБДОУ	Мебель, мфу, телефон, компьютер, документация. Отделка помещения соответствует санитарно – эпидемиологическим правилам и нормативам.
Пищеблок	Приготовление пищи для детей, хранение продуктов, выдача пищи	Кладовщик, повара, мойщица посуды	Пищеблок детского сада представляет собой набор производственных и складских помещений, оборудован необходимым технологическим, холодильным и моечным оборудованием. Технологическое оборудование, инвентарь, посуда, тара изготовлены из материалов, разрешенных для контакта с пищевыми продуктами. Весь кухонный инвентарь имеет маркировку, что позволяет исключить возможность контакта пищевого сырья и готовых к употреблению продуктов. Отделка помещения соответствует санитарно – эпидемиологическим правилам и нормативам.
Кабинет педагога - психолога	Индивидуальные и подгрупповые занятия с детьми, индивидуальные консультации, просветительская, разъяснительная работа с родителями и сотрудниками ГБДОУ по вопросам воспитания и развития детей дошкольного	Педагог – психолог, дети всех возрастных групп, родители (законные представители)	Пособия для занятий, демонстрационный материал, раздаточный материал для занятий с детьми, игрушки, муляжи, мебель, мягкая мебель. Отделка помещения соответствует санитарно – эпидемиологическим правилам и нормативам.

	возраста, создание благоприятного психо-эмоционального климата для детей, сотрудников и родителей (законных представителей)		
Кабинет логопеда	Индивидуальные и подгрупповые занятия с детьми, индивидуальные консультации, просветительская, разъяснительная работа с родителями и сотрудниками ГБДОУ	Логопед, дети всех возрастных групп, родители (законные представители)	Пособия для занятий, демонстрационный материал, раздаточный материал для занятий с детьми, игрушки, муляжи, зеркала, мебель. Отделка помещения соответствует санитарно – эпидемиологическим правилам и нормативам.
Кружковая	Организация дополнительных образовательных услуг	Педагоги, дети, родители (законные представители)	Световые/песочные столы, мебель, пособия для занятий, демонстрационный материал, раздаточный материал.
Кабинет заместителя заведующего по АХР	Организация хозяйственной деятельности в ГБДОУ	Все сотрудники ГБДОУ	Мебель, ноутбук, компьютер, мфу, телефон. Отделка помещения соответствует санитарно – эпидемиологическим правилам и нормам.
Бассейн	Организация занятий по плаванию, физическое развитие, оздоровительная работа с детьми	Дети, воспитатели, родители, инструктор по плаванию	Бассейн предназначен для проведения занятий по плаванию, праздников на воде, досугов, соревнований. В наличие имеется разнообразный спортивный инвентарь и спортивные атрибуты для физического развития детей. Имеется спортивное оборудование для организации игр и занятий на воде. Отделка помещения соответствует санитарно – эпидемиологическим правилам и нормативам.
Групповая комната: в ГБДОУ детский	Предназначена для проведения игр, занятий и приема	Дети, педагоги, воспитатели, помощники	Игрушки, игры и пособия. Мебель детская (промаркированная) и взрослая.

<p>сад №92 Приморского района Санкт-Петербурга групповые помещения – это изолированные помещения принадлежащие каждой детской группе. В состав каждой групповой ячейки входят:</p> <ul style="list-style-type: none"> - раздевалка (приемная); -спальня; -групповая; -буфетная; -туалетная комната <p>совмещенная с умывальной комнатой.</p>	<p>пищи.</p> <p>Утренняя гимнастика, физическое развитие, сенсорное развитие, развитие речи, познавательное развитие, патриотическое воспитание, ознакомление с художественной литературой, формирование элементарных математических представлений, формирование целостной картины мира, расширение кругозора, сюжетно – ролевые игры, самообслуживание, трудовая деятельность, самостоятельная творческая деятельность, ознакомление с природой, труд в природе, экологическое воспитание, игровая деятельность, дневной сон, гимнастика после сна</p>	<p>воспитателей, родители (законные представители)</p>	<p>Подбор мебели для детей проводится с учетом их роста. Каждая групповая оснащена мебелью для размещения игрового развивающего материала и для организации различных видов деятельности детей. Так же в групповых находятся учебные доски (магнитно - маркерные). Игровое оборудование. Игрушки безвредные для здоровья детей, отвечают санитарно – эпидемиологическим требованиям и имеют документы, подтверждающие безопасность. Могут быть подвергнуты влажной обработке и дезинфекции.</p> <p>В каждой возрастной группе имеются оборудование, дидактические игры, пособия, методическая и художественная литература, необходимые для организации разных видов деятельности детей.</p> <p>Ребристые (массажные) дорожки.</p> <p>Индивидуальные кровати для детей в спальном комнате.</p> <p>В каждой группе размещены центры развития и воспитания детей: Книжный центр: Основные задачи книжного центра: развитие познавательных и творческих способностей детей средствами детской художественной литературы; формирование навыка слушания, умения обращаться с книгой; формирование и расширение представлений об окружающем мире. Центр природы/экологический. Основные задачи центра природы/экологической: обогащение представлений детей о многообразии природного мира, воспитание любви и</p>
---	---	--	---

		<p>бережного отношения к природе, формирование начал экологической культуры, развитие эмоциональной сферы, приобретение навыков ухода за живыми организмами. Центр строительно-конструктивных видов деятельности.</p> <p>Основные задачи центра строительных игр: развитие мелкой моторики рук, представлений о цвете, форме и ориентировки в пространстве; развитие воображения, логического и образного мышления. Центр сюжетно-ролевых игр.</p> <p>Задачи уголка сюжетно-ролевых игр: обогащение жизненного опыта детей, налаживание контактов и формирование партнерских отношений с взрослым и сверстниками.</p> <p>Музыкальный центр: Задачи музыкального центра: формирование интереса к музыке, знакомство с музыкальными инструментами.</p> <p>Центр театральных режиссерских игр. Задачи центра театрализации: формирование интереса к миру театра, театрализованным играм, обогащение игрового опыта детей, развитие творческих способностей, воображения, эмоциональной сферы. Центр продуктивных видов деятельности.</p> <p>Задачи уголка детского творчества: формирование творческого потенциала детей, развитие интереса к изобразительной деятельности, формирование эстетического восприятия, воображения, художественно-творческих способностей, самостоятельности, активности.</p>
--	--	--

			<p>Физкультурно-оздоровительный центр.</p> <p>Задачи физкультурно-оздоровительного уголка: развитие двигательной активности и физических качеств детей. Центр занимательной математики.</p> <p>Задачи центра занимательной математики: формирование элементарных математических представлений, развитие логического мышления, памяти, смекалки, интереса к действиям с числами, геометрическими фигурами и т.д. Центр безопасности.</p> <p>Задачи центра безопасности: знакомство с правилами безопасного поведения на дороге, дома, в природе; формирование предпосылок к осознанному соблюдению детьми правил безопасного поведения. Центр уединения.</p> <p>Задачи центра уединения: обеспечение возможности уединения ребенка, возможности расслабиться, устранить беспокойство, возбуждение, скованность, снять эмоциональное и физическое напряжение, восстановить силы, увеличить запас энергии, почувствовать себя защищенным.</p> <p>Отделка помещения соответствует санитарно – эпидемиологическим правилам и нормативам.</p>
Раздевалка (приемная)	Информационно просветительская работа с родителями (законными представителями)	Педагоги, дети, родители (законные представители), специалисты	Прием детей и хранения верхней одежды. Помещение оборудовано шкафами для верхней одежды для детей и персонала. Шкафы для одежды и обуви оборудованы индивидуальными ячейками – полками для головных уборов и крючками для верхней одежды.

			<p>Каждая индивидуальная ячейка маркируется. В раздевалках предусмотрены условия для сушки верхней одежды и обуви детей – сушильные шкафы. Также расположены информационные стенды для родителей (законных представителей) выполненные в едином стиле, где размещается вся актуальная информация для родителей (законных представителей), консультации, рекомендации специалистов. Отделка помещения соответствует санитарно – эпидемиологическим правилам и нормативам.</p>
Буфетная	Подготовка готовых блюд к раздаче, мытье и хранение посуды	Помощник воспитателя	<p>Шкаф для посуды, мойка, посудомоечная машина, посуда, столовые приборы Отделка помещения соответствует санитарно – эпидемиологическим правилам и нормативам.</p>
Туалетная комната совмещена с умывальной комнатой	Культурно – гигиенические процедуры	Дети, воспитатели, помощник воспитателя	<p>Установлены умывальные раковины с подводкой горячей и холодной воды для детей, рядом расположены вешалки для детский полотенце, установлен душевой поддон для мытья ног. В туалетной комнате имеются перегородки между унитазами (кабинки), умывальная раковина для персонала, шкаф для уборочного инвентаря. В туалетных комнатах групп раннего возраста установлены горшечные и имеются горшки. Детская мебель и оборудование для помещений изготовлены из материалов, безвредных для здоровья детей и имеют документы, подтверждающие их происхождение и безопасность. Отделка помещения соответствует санитарно – эпидемиологическим правилам и</p>

Учебно – материальное обеспечение

Оборудование групповых помещений, медицинского кабинета, изолятора, процедурного кабинета, музыкального зала, физкультурного зал, бассейна, оборудование, игры, игрушки и дидактический материал подобраны в соответствии с реализующейся в ГБДОУ образовательной программе дошкольного образования требованиями СанПиН и с возрастными особенностями контингента воспитанников.

Развивающая среда в детском учреждении –это система условий, обеспечивающая всю полноту развития детской деятельности и личности ребёнка. Она включает ряд базовых компонентов, необходимых для полноценного физического, художественно-эстетического, познавательного, речевого и социально-коммуникативного развития детей. В детском саду к ним относятся природные объекты, физкультурно-игровые и оздоровительные сооружения, предметно-игровая среда, музыкально-театральная среда, предметно-развивающая среда занятий и др. Такая среда позволяет ребёнку активно действовать в ней и творчески её видоизменять.

В групповых помещениях, в соответствии с современными требованиями к организации предметно-пространственной развивающей среды и требованиями ФГОС ДО, ФООП ДО оборудованы центры для организации разнообразной детской деятельности (как самостоятельной, так и совместной с воспитателем).

3.4.Перечень литературных, музыкальных, художественных, анимационных произведений для реализации Программы

3.4.1. Перечень художественной литературы

От 1 года до 2 лет

Малые формы фольклора. «Как у нашего кота...», «Киска, киска, киска, брысь!...», «Курочка», «Наши уточки с утра...», «Еду-еду к бабе, к деду...», «Большие ноги...», «Пальчик-мальчик...», «Петушок, петушок...», «Пошел кот под мосток...», «Радуга-дуга...».

Русские народные сказки. «Козлятки и волк» (обработ. К.Д. Ушинского), «Колобок» (обработ. К.Д. Ушинского), «Золотое яичко» (обработ. К.Д. Ушинского), «Маша и медведь» (обработ. М.А. Булатова), «Репка» (обработ. К.Д. Ушинского), «Теремок» (обработ. М.А. Булатова).

Поэзия. Александрова З.Н. «Прятки», «Топотушки», Барто А.Л. «Бычок», «Мячик», «Слон», «Мишка», «Грузовик», «Лошадка», «Кораблик», «Самолет» (из цикла «Игрушки»), «Кто как кричит», «Птичка», Берестов В.Д. «Курица с цыплятами», Благинина Е.А. «Аленушка», Жуковский В.А. «Птичка», Ивсен М.И. «Поглядите, зайка плачет», Клокова М. «Мой конь», «Гоп-гоп», Лагздынь Г.Р. «Зайка, зайка, попляши!», Маршак С.Я. «Слон», «Тигренок», «Совята» (из цикла «Детки в клетке»), Орлова А. «Пальчики-мальчики», Стрельникова К. «Кряк-кряк», Токмакова И.П.

«Баиньки», Усачев А. «Рукавичка».

Проза. Александрова З.Н. «Хрюшка и Чушка», Б.Ф. «Маша и Миша», Пантелеев Л. «Как поросенок говорить научился», Сутеев В.Г. «Цыпленок и утенок», Чарушин Е.И. «Курочка» (из цикла «Большие и маленькие»), Чуковский К.И. «Цыпленок».

От 2 до 3 лет

Малые формы фольклора. «А баиньки-баиньки», «Бежала лесочком лиса с кузовочком...», «Большие ноги», «Водичка, водичка», «Вот и люди спят», «Дождик, дождик, полно лить...», «Заяц Егорка...», «Идет коза рогатая», «Из-за леса, из-за гор...», «Катя, Катя...», «Кисонька-

мурысонька...», «Наша Маша маленька...», «Наши уточки с утра», «Огуречик, огуречик...», «Ой ду-ду, ду-ду, ду-ду! Сидит ворон на дубу», «Поехали, поехали», «Пошел котик на Торжок...», «Тили-бом!...», «Уж ты, радуга-дуга», «Улитка, улитка...», «Чики, чики, кички...».

Русские народные сказки. «Заюшкина избушка» (обработ. О. Капицы), «Как коза избушку построила» (обработ. М.А. Булатова), «Кот, петух и лиса» (обработ. М. Боголюбской), «Лиса и заяц» (обработ. В. Даля), «Маша и медведь» (обработ. М.А. Булатова), «Снегурочка и лиса» (обработ. А.Н. Толстого).

Фольклор народов мира. «В гостях у королевы», «Разговор», англ. нар. песенки (пер. и обработ. С. Маршака); «Ой ты заюшка-пострел...», пер. с молд. И. Токмаковой; «Снегирек», пер. с нем. В. Викторова, «Три веселых братца», пер. с нем. Л. Яхнина; «Ты, собачка, не лай...», пер. с молд. И. Токмаковой; «У солнышка в гостях», словацк. нар. сказка (пер. и обработ. С. Могилевской и Л. Зориной).

Произведения поэтов и писателей России.

Поэзия. Аким Я.Л. «Мама»; Александрова З.Н. «Гули-гули», «Арбуз»; Барто А., Барто П. «Девочка-рёвушка»; Берестов В.Д. «Веселое лето», «Мишка, мишка, лежебока», «Котенок», «Воробушки»; Введенский А.И. «Мышка»; Лагздынь Г.Р. «Петушок»; Лермонтов М.Ю. «Спи, младенец...» (из стихотворения «Казачья колыбельная»); Маршак С.Я. «Сказка о глупом мышонке»; Мошкова Э.Э. «Приказ» (в сокр.), «Мчится поезд»; Пикулева Н.В. «Лисий хвостик», «Надувала кошка шар...»; Плещеев А.Н. «Травка зеленеет...»; Саконская Н.П. «Где мой пальчик?»; Сапгир Г.В. «Кошка»; Хармс Д.И. «Кораблик»; Чуковский К.И. «Путаница».

Проза. Бианки В.В. «Лис и мышонок»; Калинин Н.Д. «В лесу» (из книги «Летом»), «Про жука», «Как Саша и Алеша пришли в детский сад» (1-2 рассказа по выбору); Павлова Н.М. «Земляничка»; Симбирская Ю.С. «По тропинке, по дорожке»; Сутеев В.Г. «Кто сказал «мяу?»», «Под грибом»; Тайц Я.М. «Кубик на кубик», «Впереди всех», «Волк» (рассказы по выбору); Толстой Л.Н. «Три медведя», «Косточка»; Ушинский К.Д. «Васька», «Петушок с семьей», «Уточка» (рассказы по выбору); Чарушин Е.И. «В лесу» (1-3 рассказа по выбору), «Волчишко»; Чуковский К.И. «Мойдодыр».

Произведения поэтов и писателей разных стран. Биссет Д. «Га-га-га!», пер. с англ. Н. Шерешевской; Дональдсон Д. «Мишка-почтальон», пер. М. Бородинской; Капутикян С.Б. «Все спят», «Маша обедает», пер. с арм. Т. Спендиаровой; Остервальдер М. «Приключения маленького Бобо. Истории в картинках для самых маленьких», пер. Т. Зборовская; Эрик К. «Очень голодная гусеница».

От 3 до 4 лет

Малые формы фольклора. «Ай, качи-качи-качи...», «Божья коровка...», «Волчок-волчок, шерстяной бочок...», «Дождик, дождик, пуще...», «Еду-еду к бабе, к деду...», «Жили у бабуся...», «Заинька, попляши...», «Заря-заряница...»; «Как без дудки, без дуды...», «Как у нашего кота...», «Кисонька-мурысенька...», «Курочка-рябушечка...», «На улице три курицы...», «Ночь пришла...», «Пальчик-мальчик...», «Привяжу я козлика», «Радуга-дуга...», «Сидит белка на тележке...», «Сорока, сорока...», «Тень, тень, потетень...», «Тили-бом! Тили-бом!...», «Травка-муравка...», «Чики-чики-чикалочки...».

Русские народные сказки. «Бычок - черный бочок, белые копытца» (обработ. М. Булатова); «Волк и козлята» (обработ. А.Н. Толстого); «Кот, петух и лиса» (обработ. М. Боголюбской); «Лиса и заяц» (обработ. В. Даля); «Снегурочка и лиса» (обработ. М. Булатова); «У страха глаза велики» (обработ. М. Серовой).

Фольклор народов мира. Песенки. «Кораблик», «Храбрецы», «Маленькие феи», «Три зверолова» англ., обр. С. Маршака; «Что за грохот», пер. с латыш. С. Маршака; «Купите

лук...», пер. с шотл. И. Токмаковой; «Разговор лягушек», «Несговорчивый удод», «Помогите!» пер. с чеш. С. Маршака.

Сказки. «Два жадных медвежонка», венг., обр. А. Краснова и В. Важдаева; «Упрямые козы», узб. обр. Ш. Сагдуллы; «У солнышка в гостях», пер. со словац. С. Могилевской и Л. Зориной; «Храбрец-молодец», пер. с болг. Л. Грибовой; «Пых», белорус. обр. Н. Мялика: «Лесной мишка и проказница мышка», латыш., обр. Ю. Ванага, пер. Л. Воронковой.

Произведения поэтов и писателей России.

Поэзия. Бальмонт К.Д. «Осень»; Благинина Е.А. «Радуга»; Городецкий С.М. «Кто это?»; Заболоцкий Н.А. «Как мыши с котом воевали»; Кольцов А.В. «Дуют ветры...» (из стихотворения «Русская песня»); Косяков И.И. «Все она»; Майков А.Н. «Колыбельная песня»; Маршак С.Я. «Детки в клетке» (стихотворения из цикла по выбору), «Тихая сказка», «Сказка об умном мышонке»; Михалков С.В. «Песенка друзей»; Мошкова Э.Э. «Жадина»; Плещеев А.Н. «Осень наступила...», «Весна» (в сокр.); Пушкин А.С. «Ветер, ветер! Ты могуч!..», «Свет наш, солнышко!..», по выбору); Токмакова И.П. «Медведь»; Чуковский К.И. «Мойдодыр», «Муха-цокотуха», «Ёжики смеются», «Ёлка», «Айболит», «Чудо-дерево», «Черепашка» (по выбору).

Проза. Бианки В.В. «Купание медвежат»; Воронкова Л.Ф. «Снег идет» (из книги «Снег идет»); Дмитриев Ю. «Синий шалашик»; Житков Б.С. «Что я видел» (1-2 рассказа по выбору); Зартайская И. «Душевные истории про Пряника и Вареника»; Зощенко М.М. «Умная птичка»; Прокофьева С.П. «Маша и Ойка», «Сказка про грубое слово «Уходи»», «Сказка о невоспитанном мышонке» (из книги «Машины сказки», по выбору); Сутеев В.Г. «Три котенка»; Толстой Л.Н. «Птица свила гнездо...»; «Таня знала буквы...»; «У Вари был чиж...», «Пришла весна...» (1-2 рассказа по выбору); Ушинский К.Д. «Петушок с семьей», «Уточки», «Васька», «Лиса-Патрикеевна» (1-2 рассказа по выбору); Хармс Д.И. «Храбрый ёж».

Произведения поэтов и писателей разных стран.

Поэзия. Виеру Г. «Ёжик и барабан», пер. с молд. Я. Акима; Воронько П. «Хитрый ёжик», пер. с укр. С. Маршака; Дьюдни А. «Лама красная пижама», пер. Т. Духановой; Забила Н.Л. «Карандаш», пер. с укр. З. Александровой; Капутикян С. «Кто скорее допьет», пер. с арм. Спендиаровой; Карем М. «Мой кот», пер. с франц. М. Кудиновой; Макбрэтни С. «Знаешь, как я тебя люблю», пер. Е. Канищевой, Я. Шапиро; Милева Л. «Быстроножка и серая Одежка», пер. с болг. М. Маринова.

Проза. Бехлерова Х. «Капустный лист», пер. с польск. Г. Лукина; Биссет Д. «Лягушка в зеркале», пер. с англ. Н. Шерешевской; Муур Л. «Крошка Енот и Тот, кто сидит в пруду», пер. с англ. О. Образцовой; Чапек Й. «В лесу» (из книги «Приключения песика и кошечки»), пер. чешск. Г. Лукина.

От 4 до 5 лет

Малые формы фольклора. «Барашеньки...», «Гуси, вы гуси...», «Дождик-дождик, веселей», «Дон! Дон! Дон!...», «Жил у бабушки козел», «Зайчишка-трусишка...», «Идет лисичка по мосту...», «Иди весна, иди, красна...», «Кот на печку пошел...», «Наш козел...», «Ножки, ножки, где вы были?...», «Раз, два, три, четыре, пять - вышел зайчик погулять», «Сегодня день целый...», «Сидит, сидит зайка...», «Солнышко - ведрышко...», «Стучит, бренчит», «Тень-тень, потетень».

Русские народные сказки. «Гуси-лебеди» (обработ. М.А. Булатова); «Жихарка» (обработ. И. Карнаухова); «Заяц-хваста» (обработ. А.Н. Толстого); «Зимовье» (обработ. И. Соколова-Микитова); «Коза-дереза» (обработ. М.А. Булатова); «Петушок и бобовое зернышко» (обработ. О. Капицы); «Лиса-лапотница» (обработ. В. Даля); «Лисичка-сестричка и волк» (обработ. М.А. Булатова); «Смоляной бычок» (обработ. М.А. Булатова); «Снегурочка» (обработ. М.А. Булатова).

Фольклор народов мира.

Песенки. «Утята», франц., обраб. Н. Гернет и С. Гиппиус; «Пальцы», пер. с нем. Л. Яхина; «Песня моряка» норвежек, нар. песенка (обраб. Ю. Вронского); «Барабек», англ. (обраб. К. Чуковского); «Шалтай-Болтай», англ. (обраб. С. Маршака).

Сказки. «Бременские музыканты» из сказок братьев Гримм, пер. с нем. А. Введенского, под ред. С. Маршака; «Два жадных медвежонка», венгер. сказка (обраб. А. Красновой и В. Важаева); «Колосок», укр. нар. сказка (обраб. С. «Три поросенка», пер. с англ. С. Михалкова.

Произведения поэтов и писателей России.

Поэзия. Аким Я.Л. «Первый снег»; Александрова З.Н. «Таня пропала», «Теплый дождик» (по выбору); Бальмонт К.Д. «Росинка»; Барто А.Л. «Уехали», «Я знаю, что надо придумать» (по выбору); Берестов В.Д. «Искалочка»; Благинина Е.А. «Дождик, дождик...», «Посидим в тишине» (по выбору); Брюсов В.Я. «Колыбельная»; Бунин И.А. «Листопад» (отрывок); Гамазкова И. «Колыбельная для бабушки»; Гернет Н. и Хармс Д. «Очень-очень вкусный пирог»; Есенин С.А. «Поет зима - аукает...»; Заходер Б.В. «Волчок», «Кискино горе» (по выбору); Кушак Ю.Н. «Сорок сорок»; Лукашина М. «Розовые очки», Маршак С.Я. «Багаж», «Про все на свете», «Вот какой рассеянный», «Мяч», «Усатый-полосатый», «Пограничники» (1-2 по выбору); Матвеева Н. «Она умеет превращаться»; Маяковский В.В. «Что такое хорошо и что такое плохо?»; Михалков С.В. «А что у Вас?», «Рисунок», «Дядя Степа - милиционер» (1-2 по выбору); Мориц Ю.П. «Песенка про сказку», «Дом гнома, гном - дома!», «Огромный собачий секрет» (1-2 по выбору); Мошковая Э.Э. «Добежали до вечера»; Орлова А. «Невероятно длинная история про таксу»; Пушкин А.С. «Месяц, месяц...» (из «Сказки о мертвой царевне...»), «У лукоморья...» (из вступления к поэме «Руслан и Людмила»), «Уж небо осенью дышало...» (из романа «Евгений Онегин» (по выбору); Сапгир Г.В. «Садовник»; Серова Е. «Похвалили»; Сеф Р.С. «На свете все на все похоже...», «Чудо» (по выбору); Токмакова И.П. «Ивы», «Сосны», «Плим», «Где спит рыбка?» (по выбору); Толстой А.К. «Колокольчики мои»; Усачев А. «Выбрал папа ёлочку»; Успенский Э.Н. «Разгром»; Фет А.А. «Мама! Глянь-ка из окошка...»; Хармс Д.И. «Очень страшная история», «Игра» (по выбору); Черный С. «Приставалка»; Чуковский К.И. «Путаница», «Закаляка», «Радость», «Тараканище» (по выбору).

Проза. Абрамцева Н.К. «Дождик», «Как у зайчонка зуб болел» (по выбору); Берестов В.Д. «Как найти дорожку»; Бианки В.В. «Подкидыш», «Лис и мышонок», «Первая охота», «Лесной колобок - колючий бок» (1-2 рассказа по выбору); Вересаев В.В. «Братишка»; Воронин С.А. «Воинственный Жако»; Воронкова Л.Ф. «Как Аленка разбила зеркало» (из книги «Солнечный денек»); Дмитриев Ю. «Синий шалашик»; Драгунский В.Ю. «Он живой и светится...», «Тайное становится явным» (по выбору); Зощенко М.М. «Показательный ребенок», «Глупая история» (по выбору); Коваль Ю.И. «Дед, баба и Алеша»; Козлов С.Г. «Необыкновенная весна», «Такое дерево» (по выбору); Носов Н.Н. «Заплатка», «Затейники»; Пришвин М.М. «Ребята и утята», «Журка» (по выбору); Сахарнов С.В. «Кто прячется лучше всех?»; Сладков Н.И. «Неслух»; Сутеев В.Г. «Мышонок и карандаш»; Тайц Я.М. «По поясу», «Все здесь» (по выбору); Толстой Л.Н. «Собака шла по дощечке...», «Хотела галка пить...», «Правда всего дороже», «Какая бывает роса на траве», «Отец приказал сыновьям...» (1-2 по выбору); Ушинский К.Д. «Ласточка»; Цыферов Г.М. «В медвежачий час»; Чарушин Е.И. «Тюпа, Томка и сорока» (1-2 рассказа по выбору).

Литературные сказки. Горький М. «Воробышко»; Мамин-Сибиряк Д.Н. «Сказка про Комара Комаровича - Длинный Нос и про Мохнатого Мишу - Короткий Хвост»; Москвина М.Л. «Что случилось с крокодилом»; Сеф Р.С. «Сказка о кругленьких и длиненьких человечках»; Чуковский К.И. «Телефон», «Тараканище», «Федорино горе», «Айболит и воробей» (1-2 рассказа по выбору).

Произведения поэтов и писателей разных стран.

Поэзия. Бжехва Я. «Клей», пер. с польск. Б. Заходер; Грубин Ф. «Слезы», пер. с чеш. Е. Солоновича; Квитко Л.М. «Бабушкины руки» (пер. с евр. Т. Спендиаровой); Райнис Я. «Наперегонки», пер. с латыш. Л. Мезинова; Тувим Ю. «Чудеса», пер. с польск. В. Приходько; «Про пана Трулялинского», пересказ с польск. Б. Заходера; «Овощи», пер. с польск. С. Михалкова.

Литературные сказки. Балинт А. «Гном Гномыч и Изюмка» (1-2 главы из книги по выбору), пер. с венг. Г. Лейбутина; Дональдсон Д. «Груффало», «Хочу к маме» (пер. М. Бородицкой) (по выбору); Иватура К. «14 лесных мышей» (пер. Е. Байбиковой); Ингавес Г. «Мишка Бруно» (пер. О. Мязотс); Керр Д. «Мяули. Истории из жизни удивительной кошки» (пер. М. Аромштам); Лангройтер Ю. «А дома лучше!» (пер. В. Фербикова); Мугур Ф. «Рилэ-Йепурилэ и Жучок с золотыми крылышками» (пер. с румынск. Д. Шполянкой); Пени О. «Поцелуй в ладошке» (пер. Е. Сорокиной); Родари Д. «Собака, которая не умела лаять» (из книги «Сказки, у которых три конца»), пер. с итал. И. Константиновой; Хогарт Э. «Мафии и его веселые друзья» (1-2 главы из книги по выбору), пер. с англ. О. Образцовой и Н. Шанько; Юхансон Г. «Мулле Мек и Буффа» (пер. Л. Затолокиной).

От 5 до 6 лет

Малые формы фольклора. Загадки, небылицы, дразнилки, считалки, пословицы, поговорки, заклички, народные песенки, прибаутки, скороговорки.

Русские народные сказки. «Жил-был карась...» (докучная сказка); «Жили-были два братца...» (докучная сказка); «Заяц-хвастун» (обработ. О.И. Капицы/ пересказ А.Н. Толстого); «Крылатый, мохнатый да масляный» (обработ. И.В. Карнауховой); «Лиса и кувшин» (обработ. О.И. Капицы); «Морозко» (пересказ М. Булатова); «По щучьему веленью» (обработ. А.Н. Толстого); «Сестрица Алёнушка и братец Иванушка» (пересказ А.Н. Толстого); «Сивка-бурка» (обработ. М.А. Булатова/ обработ. А.Н. Толстого/ пересказ К.Д. Ушинского); «Царевна-лягушка» (обработ. А.Н. Толстого/ обработ. М. Булатова).

Сказки народов мира. «Госпожа Метелица», пересказ с нем. А. Введенского, под редакцией С.Я. Маршака, из сказок братьев Гримм; «Жёлтый аист», пер. с кит. Ф. Ярлина; «Златовласка», пер. с чешск. К.Г. Паустовского; «Летучий корабль», пер. с укр. А. Нечаева; «Рапунцель» пер. с нем. Г. Петникова/ пер. и обработ. И. Архангельской.

Произведения поэтов и писателей России.

Поэзия. Аким Я.Л. «Жадина»; Барто А.Л. «Верёвочка», «Гуси-лебеди», «Есть такие мальчишки», «Мы не заметили жука» (1-2 стихотворения по выбору); Бородицкая М. «Тетушка Луна»; Бунин И.А. «Первый снег»; Волкова Н. «Воздушные замки»; Городецкий С.М. «Котёнок»; Дядина Г. «Пуговичный городок»; Есенин С.А. «Берёза»; Заходер Б.В. «Моя Вообразия»; Маршак С.Я. «Пудель»; Мориц Ю.П. «Домик с трубой»; Мошковская Э.Э. «Какие бывают подарки»; Пивоварова И.М. «Сосчитать не могу»; Пушкин А.С. «У лукоморья дуб зелёный...» (отрывок из поэмы «Руслан и Людмила»), «Ель растёт перед дворцом...» (отрывок из «Сказки о царе Салтане...» (по выбору); Сеф Р.С. «Бесконечные стихи»; Симбирская Ю. «Ехал дождь в командировку»; Степанов В.А. «Родные просторы»; Суриков И.З. «Белый снег пушистый», «Зима» (отрывок); Токмакова И.П. «Осенние листья»; Тютчев Ф.И. «Зима недаром злится...»; Усачев А. «Колыбельная книга», «К нам приходит Новый год»; Фет А.А. «Мама, глянь-ка из окошка...»; Цветаева М.И. «У кровати»; Чёрный С. «Волк»; Чуковский К.И. «Ёлка»; Яснов М.Д. «Мирная считалка», «Жила-была семья», «Подарки для Елки. Зимняя книга» (по выбору).

Проза. Аксаков С.Т. «Сурка»; Алмазов Б.А. «Горбушка»; Баруздин С.А. «Берегите свои косы!», «Забракованный мишка» (по выбору); Бианки В.В. «Лесная газета» (2-3 рассказа по выбору); Гайдар А.П. «Чук и Гек», «Поход» (по выбору); Голявкин В.В. «И мы помогли», «Язык», «Как я помогал маме мыть пол», «Закутанный мальчик» (1-2 рассказа по выбору);

Дмитриева В.И. «Малыш и Жучка»; Драгунский В.Ю. «Денискины рассказы» (1-2 рассказа по выбору); Москвина М.Л. «Кроха»; Носов Н.Н. «Живая шляпа», «Дружок», «На горке» (по выбору); Пантелеев Л. «Буква ТЫ»; Паустовский К.Г. «Кот-ворюга»; Погодин Р.П. «Книжка про Гришку» (1-2 рассказа по выбору); Пришвин М.М. «Глоток молока», «Беличья память», «Курица на столбах» (по выбору); Симбирская Ю. «Лапин»; Сладков Н.И. «Серьёзная птица», «Карлуха» (по выбору); Снегирёв Г.Я. «Про пингвинов» (1-2 рассказа по выбору); Толстой Л.Н. «Косточка», «Котёнок» (по выбору); Ушинский К.Д. «Четыре желания»; Фадеева О. «Фрося - ель обыкновенная»; Шим Э.Ю. «Петух и наседка», «Солнечная капля» (по выбору).

Литературные сказки. Александрова Т.И. «Домовёнок Кузька»; Бажов П.П. «Серебряное копытце»; Бианки В.В. «Сова», «Как муравьишка домой спешил», «Синичкин календарь», «Молодая ворона», «Хвосты», «Чей нос лучше?», «Чьи это ноги?», «Кто чем поёт?», «Лесныедомишки», «Красная горка», «Кукушонок», «Где раки зимуют» (2-3 сказки по выбору); Даль В.И. «Старик-годовик»; Ершов П.П. «Конёк-горбунок»; Заходер Б.В. «Серая Звёздочка»; Катаев В.П.

«Цветик-семицветик», «Дудочка и кувшинчик» (по выбору); Мамин-Сибиряк Д.Н. «Алёнушкины сказки» (1-2 сказки по выбору); Михайлов М.Л. «Два Мороза»; Носов Н.Н. «Бобик в гостях у Барбоса»; Петрушевская Л.С. «От тебя одни слёзы»; Пушкин А.С. «Сказка о царе Салтане, о сыне его славном и могучем богатыре князе Гвидоне Салтановиче и о прекрасной царевне лебеди», «Сказка о мёртвой царевне и о семи богатырях» (по выбору); Сапгир Г.Л. «Как лягушку продавали»; Телешов Н.Д. «Крупеничка»; Ушинский К.Д. «Слепая лошадь»; Чуковский К.И. «Доктор Айболит» (по мотивам романа Х. Лофтинга).

Произведения поэтов и писателей разных стран.

Поэзия. Бжехва Я. «На Горизонтских островах» (пер. с польск. Б.В. Заходера); Валек М. «Мудрецы» (пер. со словацк. Р.С. Сефа); Капутикян С.Б. «Моя бабушка» (пер. с армянск. Т. Спендиаровой); Карем М. «Мирная считалка» (пер. с франц. В.Д. Берестова); Сиххад А. «Сад» (пер. с азербайдж. А. Ахундовой); Смит У.Д. «Про летающую корову» (пер. с англ. Б.В. Заходера); Фройденберг А. «Великан и мышь» (пер. с нем. Ю.И. Коринца); Чиарди Дж. «О том, у кого три глаза» (пер. с англ. Р.С. Сефа).

Литературные сказки. Сказки-повести (для длительного чтения). Андерсен Г.Х. «Огниво» (пер. с датск. А. Ганзен), «Свинопас» (пер. с датск. А. Ганзен), «Дюймовочка» (пер. с датск. и пересказ А. Ганзен), «Гадкий утёнок» (пер. с датск. А. Ганзен, пересказ Т. Габбе и А. Любарской), «Новое платье короля» (пер. с датск. А. Ганзен), «Ромашка» (пер. с датск. А. Ганзен), «Дикие лебеди» (пер. с датск. А. Ганзен) (1-2 сказки по выбору); Киплинг Дж. Р. «Сказка о слонёнке» (пер. с англ. К.И. Чуковского), «Откуда у кита такая глотка» (пер. с англ. К.И. Чуковского, стихи в пер. С.Я. Маршака) (по выбору); Коллоди К. «Пиноккио. История деревянной куклы» (пер. с итал. Э.Г. Казакевича); Лагерлёф С. «Чудесное путешествие Нильса с дикими гусями» (в пересказе З. Задунайской и А. Любарской); Линдгрэн А. «Карлсон, который живёт на крыше, опять прилетел» (пер. со швед. Л.З. Лунгиной); Лофтинг Х. «Путешествия доктора Дулиттла» (пер. с англ. С. Мещерякова); Милн А.А. «Винни-Пух и все, все, все» (перевод с англ. Б.В. Заходера); Пройслер О. «Маленькая Баба-яга» (пер. с нем. Ю. Коринца), «Маленькое привидение» (пер. с нем. Ю. Коринца); Родари Д. «Приключения Чипполино» (пер. с итал. З. Потаповой), «Сказки, у которых три конца» (пер. с итал. И.Г. Константиновой).

От 6 до 7 лет

Малые формы фольклора. Загадки, небылицы, дразнилки, считалки, пословицы, поговорки, заклички, народные песенки, прибаутки, скороговорки.

Русские народные сказки. «Василиса Прекрасная» (из сборника А.Н. Афанасьева); «Вежливый Кот-воркот» (обраб. М. Булатова); «Иван Царевич и Серый Волк» (обраб. А.Н. Толстого); «Зимовье зверей» (обраб. А.Н. Толстого); «Кощей Бессмертный» (2 вариант) (из сборника А.Н. Афанасьева); «Рифмы» (авторизованный пересказ Б.В. Шергина); «Семь Симеонов - семь работников» (обраб. И.В. Карнауковой); «Солдатская загадка» (из сборника А.Н. Афанасьева); «У страха глаза велики» (обраб. О.И. Капицы); «Хвосты» (обраб. О.И. Капицы).

Былины. «Садко» (пересказ И.В. Карнауковой/ запись П.Н. Рыбникова); «Добрыня и Змей» (обраб. Н.П. Колпаковой/ пересказ И.В. Карнауковой); «Илья Муромец и Соловей-Разбойник» (обраб. А.Ф. Гильфердинга/ пересказ И.В. Карнауковой).

Сказки народов мира. «Айюга», нанайск., обраб. Д. Нагишкина; «Беляночка и Розочка», нем. из сказок Бр. Гримм, пересказ А.К. Покровской; «Самый красивый наряд на свете», пер. с япон. В. Марковой; «Голубая птица», туркм. обраб. А. Александровой и М. Туберовского; «Кот в сапогах» (пер. с франц. Т. Габбе), «Волшебница» (пер. с франц. И.С. Тургенева), «Мальчик с пальчик» (пер. с франц. Б.А. Дехтерёва), «Золушка» (пер. с франц. Т. Габбе) из сказок Перро III.

Произведения поэтов и писателей России.

Поэзия. Аким Я.Л. «Мой верный чиж»; Бальмонт К.Д. «Снежинка»; Благинина Е.А. «Шинель», «Одуванчик», «Наш дедушка» (по выбору); Бунин И.А. «Листопад»; Владимиров Ю.Д. «Чудаки»; Гамзатов Р.Г. «Мой дедушка» (перевод с аварского языка Я. Козловского), Городецкий С.М. «Весенняя песенка»; Есенин С.А. «Поёт зима, аукает...», «Пороша»; Жуковский В.А. «Жаворонок»; Левин В.А. «Зелёная история»; Маршак С.Я. «Рассказ о неизвестном герое»; Маяковский В.В. «Эта книжечка моя, про моря и про маяк»; Моравская М. «Апельсинные корки»; Мошковская Э.Э. «Добежали до вечера», «Хитрые старушки»; Никитин И.С. «Встреча зимы»; Орлов В.Н. «Дом под крышей голубой»; Пляцковский М.С. «Настоящий друг»; Пушкин А.С. «Зимний вечер», «Унылая пора! Очей очарованье!...» («Осень»), «Зимнее утро» (по выбору); Рубцов Н.М. «Про зайца»; Сапгир Г.В. «Считалки», «Скороговорки», «Людоед и принцесса, или Всё наоборот» (по выбору); Серова Е.В. «Новогоднее»; Соловьёва П.С. «Подснежник», «Ночь и день»; Степанов В.А. «Что мы Родиной зовём?»; Токмакова И.П. «Мне грустно», «Куда в машинах снег везут» (по выбору); Тютчев Ф.И. «Чародейкою зимою...», «Весенняя гроза»; Успенский Э.Н. «Память»; Чёрный С. «На коньках», «Волшебник» (по выбору).

Проза. Алексеев С.П. «Первый ночной таран»; Бианки В.В. «Тайна ночного леса»; Воробьёв Е.З. «Обрывок провода»; Воскобойников В.М. «Когда Александр Пушкин был маленьким»; Житков Б.С. «Морские истории» (1-2 рассказа по выбору); Зощенко М.М. «Рассказы о Лёле и Миньке» (1-2 рассказа по выбору); Коваль Ю.И. «Русачок-травник», «Стожок», «Алый» (по выбору); Куприн А.И. «Слон»; Мартынова К., Василиади О. «Ёлка, кот и Новый год»; Носов Н.Н. «Заплатка», «Огурцы», «Мишкина каша» (по выбору); Митяев А.В. «Мешок овсянки»; Погодин Р.П. «Жаба», «Шутка» (по выбору); Пришвин М.М. «Лисичкин хлеб», «Изобретатель» (по выбору); Ракитина Е. «Приключения новогодних игрушек», «Серёжик» (по выбору); Раскин А.Б. «Как папа был маленьким» (1-2 рассказа по выбору); Сладкое Н.И. «Хитрющий зайчишка», «Синичка необыкновенная», «Почему ноябрь пегий» (по выбору); Соколов-Микитов И.С. «Листопадничек»; Толстой Л.Н. «Филипок», «Лев и собачка», «Прыжок», «Акула», «Пожарные собаки» (1-2 рассказа по выбору); Фадеева О. «Мне письмо!»; Чаплина В.В. «Кинули»; Шим Э.Ю. «Хлеб растёт».

Литературные сказки. Гайдар А.П. «Сказка о Военной тайне, о Мальчише-Кибальчише и его твёрдом слове»; Гаршин В.М. «Лягушка-путешественница»; Козлов С.Г. «Как Ёжик с Медвежонком звёзды протирали»; Маршак С.Я. «Двенадцать месяцев»; Паустовский К.Г.

«Тёплый хлеб», «Дремучий медведь» (по выбору); Ремизов А.М. «Гуси-лебеди», «Хлебный голос»; Скребницкий Г.А. «Всяк по-своему»; Соколов-Микитов И.С. «Соль Земли».

Произведения поэтов и писателей разных стран.

Поэзия. Брехт Б. «Зимний вечер через форточку» (пер. с нем. К. Орешина); Дриз О.О. «Как сделать утро волшебным» (пер. с евр. Т. Спендиаровой); Лир Э. «Лимерики» (пер. с англ. Г. Кружкова); Станчев Л. «Осенняя гамма» (пер. с болг. И.П. Токмаковой); Стивенсон Р.Л. «Вычитанные страны» (пер. с англ. Вл.Ф. Ходасевича).

Литературные сказки. Сказки-повести (для длительного чтения). Андерсен Г.Х. «Оле-Лукойе» (пер. с датск. А. Ганзен), «Соловей» (пер. с датск. А. Ганзен, пересказ Т. Габбе и А. Любарской), «Стойкий оловянный солдатик» (пер. с датск. А. Ганзен, пересказ Т. Габбе и А. Любарской), «Снежная Королева» (пер. с датск. А. Ганзен), «Русалочка» (пер. с датск. А. Ганзен) (1-2 сказки по выбору); Гофман Э.Т.А. «Щелкунчик и мышинный Король» (пер. с нем. И. Татариновой); Киплинг Дж. Р. «Маугли» (пер. с англ. Н. Дарузес/И. Шустовой), «Кошка, которая гуляла сама по себе» (пер. с англ. К.И. Чуковского/Н. Дарузес); Кэррол Л. «Алиса в стране чудес»

(пер. с англ. Н. Демуровой, Г. Кружкова, А. Боченкова, стихи в пер. С.Я. Маршака, Д. Орловской, О. Седаковой); Линдгрэн А. «Три повести о Малыше и Карлсоне» (пер. со шведск. Л.З. Лунгиной); Нурдквист С. «История о том, как Финдус потерялся, когда был маленьким»; Поттер Б. «Сказка про Джеммайму Нырнвлужу» (пер. с англ. И.П. Токмаковой); Родари Дж. «Путешествие Голубой Стрелы» (пер. с итал. Ю. Ермаченко); Топпелиус С. «Три ржаных колоска» (пер. со шведск. А. Любарской); Эме М. «Краски» (пер. с франц. И. Кузнецовой); Янссон Т. «Шляпа волшебника» (пер. со шведск. языка В.А. Смирнова/Л. Брауде).

3.4.2. Перечень музыкальных произведений

От 1 года 6 месяцев до 2 лет

Слушание. «Лошадка», муз. Е. Тиличевой, сл. Н. Френкель; «Курочки и цыплята», муз. Е. Тиличевой; «Вальс собачек», муз. А. Артоболевской; «Три подружки», муз. Д. Кабалевского; «Весело - грустно», муз. Л. Бетховена; «Марш», муз. С. Прокофьева; «Спортивный марш», муз. И. Дунаевского; «Наша Таня», «Уронили мишку», «Идет бычок», муз. Э. Елисеевой-Шмидт, стихи А. Барто; «Материнские ласки», «Жалоба», «Грустная песенка», «Вальс», муз. А. Гречанинова.

Пение и подпевание. «Водичка», муз. Е. Тиличевой, сл. А. Шибицкой; «Колыбельная», муз. М. Красева, сл. М. Чарной; «Машенька-Маша», рус. нар. мелодия, обраб. В. Герчик, сл. М. Невельштейн; «Воробей», рус. нар. мелодия; «Гули», «Баю-бай», «Едет паровоз», «Лиса», «Петушок», «Сорока», муз. С. Железнова.

Музыкально-ритмические движения. «Марш и бег», муз. Р. Рустамова; «Постучим палочками», рус. нар. мелодия; «Бубен», рус. нар. мелодия, обраб. М. Раухвергера; «Барабан», муз. Г. Фрида; «Мишка», муз. Е. Тиличевой, сл. Н. Френкель; «Догонялки», муз. Н. Александровой, сл. Т. Бабаджан, И. Плакиды.

Пляска. «Вот как хорошо», муз. Т. Попатенко, сл. О. Высотской; «Вот как пляшем», белорус. нар. мелодия, обр. Р. Рустамова; «Солнышко сияет», сл. и муз. М. Чарной.

Образные упражнения. «Идет мишка», муз. В. Ребикова; «Скачет зайка», рус. нар. мелодия, обр. А. Александрова; «Лошадка», муз. Е. Тиличевой; «Зайчики и лисичка», муз. Б. Финоровского, сл. В. Антоновой; «Птичка летает», «Птичка клюет», муз. Г. Фрида; «Цыплята и курочка», муз. А. Филиппенко.

Игры с пением. «Зайка», «Солнышко», «Идет коза рогатая», «Петушок», рус. нар. игры, муз. А. Гречанинова; «Зайчик», муз. А. Лядова; «Воробушки и кошка», нем. плясовая мелодия, сл.

А. Ануфриевой; «Прокати, лошадка, нас!», муз. В. Агафонникова и К. Козыревой, сл. И. Михайловой; «Мы умеем», «Прятки», муз. Т. Ломовой; «Разноцветные флажки», рус. нар. мелодия.

Инсценирование, рус. нар. сказок («Репка», «Курочка Ряба»), песен («Пастушок», муз. А. Филиппенко; «Петрушка и Бобик», муз. Е. Макшанцевой), показ кукольных спектаклей («Петрушкины друзья», Т. Караманенко; «Зайка простудился», М. Буш; «Любочка и её помощники», А. Колобова; «Игрушки», А. Барто). «Бабочки», обыгрывание рус. нар. потешек, сюрпризные моменты: «Чудесный мешочек», «Волшебный сундучок», «Кто к нам пришел?», «В лесу», муз. Е. Тиличевой; «Праздник», «Музыкальные инструменты», муз. Г. Фрида.

От 2 до 3 лет

Слушание. «Наша погремушка», муз. И. Арсеева, сл. И. Черницкой; «Весною», «Осенью», муз. С. Майкапара; «Цветики», муз. В. Карасевой, сл. Н. Френкель; «Вот как мы умеем», «Марш и бег», муз. Е. Тиличевой, сл. Н. Френкель; «Кошечка» (к игре «Кошка и котята»), муз. В. Витлина, сл. Н. Найденовой; «Микита», белорус. нар. мелодия, обраб. С. Полонского; «Пляска с платочком», муз. Е. Тиличевой, сл. И. Грантовской; «Полянка», рус. нар. мелодия, обраб. Г. Фрида; «Утро», муз. Г. Гриневича, сл. С. Прокофьевой.

Пение. «Баю» (колыбельная), муз. М. Раухвергера; «Белые гуси», муз. М. Красева, сл. М. Клоковой; «Дождик», рус. нар. мелодия, обраб. В. Фере; «Елочка», муз. Е. Тиличевой, сл. М. Булатова; «Кошечка», муз. В. Витлина, сл. Н. Найденовой; «Ладушки», рус. нар. мелодия; «Птичка», муз. М. Раухвергера, сл. А. Барто; «Собачка», муз. М. Раухвергера, сл. Н. Комиссаровой; «Цыплята», муз. А. Филиппенко, сл. Т. Волгиной; «Колокольчик», муз. И. Арсеева, сл. И. Черницкой.

Музыкально-ритмические движения. «Дождик», муз. и сл. Е. Макшанцевой; «Воробушки», «Погремушка, попляши», «Колокольчик», «Погоуляем», муз. И. Арсеева, сл. И. Черницкой; «Вот как мы умеем», муз. Е. Тиличевой, сл. Н. Френкель.

Рассказы с музыкальными иллюстрациями. «Птички», муз. Г. Фрида; «Праздничная прогулка», муз. А. Александрова.

Игры с пением. «Игра с мишкой», муз. Г. Финаровского; «Кто у нас хороший?», рус. нар. песня.

Музыкальные забавы. «Из-за леса, из-за гор», Т. Казакова; «Котик и козлик», муз. Ц. Кюи.

Инсценирование песен. «Кошка и котенок», муз. М. Красева, сл. О. Высотской; «Неваляшки», муз. З. Левиной; Компанейца.

От 3 до 4 лет

Слушание. «Осенью», муз. С. Майкапара; «Ласковая песенка», муз. М. Раухвергера, сл. Т. Мираджи; «Колыбельная», муз. С. Разаренова; «Мишка с куклой пляшут полечку», муз. М. Качурбиной; «Зайчик», муз. Л. Лядовой; «Резвушка» и «Капризуля», муз. В. Волкова; «Воробей», муз. А. Руббах; «Дождик и радуга», муз. С. Прокофьева; «Со вьюном я хожу», рус. нар. песня; «Лесные картинки», муз. Ю. Слонова.

Пение

Упражнения на развитие слуха и голоса. «Лю-лю, бай», рус. нар. колыбельная; «Я иду с цветами», муз. Е. Тиличевой, сл. Л. Дымовой; «Маме улыбаемся», муз. В. Агафонникова, сл. З. Петровой; пение народной потешки «Солнышко-ведрышко»; муз. В. Карасевой, сл. Народные.

Песни. «Петушок» и «Ладушки», рус. нар. песни; «Зайчик», рус. нар. песня, обр. Н. Лобачева; «Зима», муз. В. Карасевой, сл. Н. Френкель; «Наша елочка», муз. М. Красева, сл. М. Клоковой; «Прокати, лошадка, нас», муз. В. Агафонникова и К. Козыревой, сл. И.

Михайловой; «Маме песенку пою», муз. Т. Попатенко, сл. Е. Авдиенко; «Цыплята», муз. А. Филиппенко, сл. Т. Волгиной.

Песенное творчество. «Бай-бай, бай-бай», «Лю-лю, бай», рус. нар. колыбельные; «Как тебя зовут?», «Спой колыбельную», «Ах ты, котенька-коток», рус. нар. колыбельная; придумывание колыбельной мелодии и плясовой мелодии.

Музыкально-ритмические движения

Игровые упражнения, ходьба и бег под музыку «Марш и бег» А. Александрова; «Скачут лошадки», муз. Т. Попатенко; «Шагаем как физкультурники», муз. Т. Ломовой; «Топотушки», муз. М. Раухвергера; «Птички летают», муз. Л. Банниковой; перекачивание мяча под музыку Д. Шостаковича (вальс-шутка); бег с хлопками под музыку Р. Шумана (игра в жмурки).

Этюды-драматизации. «Зайцы и лиса», муз. Е. Вихаревой; «Медвежата», муз. М. Красева, сл. Н. Френкель; «Птички летают», муз. Л. Банниковой; «Жуки», венгер. нар. мелодия, обраб. Л. Вишкарева.

Игры. «Солнышко и дождик», муз. М. Раухвергера, сл. А. Барто; «Жмурки с Мишкой», муз. Ф. Флотова; «Где погремушки?», муз. А. Александрова; «Зайка, выходи», муз. Е. Тиличевой; «Игра с куклой», муз. В. Карасевой; «Ходит Ваня», рус. нар. песня, обр. Н. Метлова.

Хороводы и пляски. «Пляска с погремушками», муз. и сл. В. Антоновой; «Пальчики и ручки», рус. нар. мелодия, обраб. М. Раухвергера; танец с листочками под рус. нар. плясовую мелодию; «Пляска с листочками», муз. Н. Китаевой, сл. А. Ануфриевой; «Танец около елки», муз. Р. Равина, сл. П. Границыной; танец с платочками под рус. нар. мелодию; «Помирились», муз. Т. Вилькорейской.

Характерные танцы. «Танец снежинок», муз. Бекмана; «Фонарики», муз. Р. Рустамова; «Танец зайчиков», рус. нар. мелодия; «Вышли куклы танцевать», муз. В. Витлина.

Развитие танцевально-игрового творчества. «Пляска», муз. Р. Рустамова; «Зайцы», муз. Е. Тиличевой; «Веселые ножки», рус. нар. мелодия, обраб. В. Агафонникова; «Волшебные платочки», рус. нар. мелодия, обраб. Р. Рустамова.

Музыкально-дидактические игры

Развитие звуковысотного слуха. «Птицы и птенчики», «Веселые матрешки», «Три медведя».

Развитие ритмического слуха. «Кто как идет?», «Веселые дудочки».

Развитие тембрового и динамического слуха. «Громко - тихо», «Узнай свой инструмент»; «Колокольчики».

Определение жанра и развитие памяти. «Что делает кукла?», «Узнай и спой песню по картинке».

Подыгрывание на детских ударных музыкальных инструментах. Народные мелодии.

От 4 лет до 5 лет

Слушание. «Ах ты, береза», рус. нар. песня; «Осенняя песенка», муз. Д. Васильева-Буглая, сл. А. Плещеева; «Музыкальный ящик» (из «Альбома пьес для детей» Г. Свиридова); «Вальс снежных хлопьев» из балета «Щелкунчик», муз. П. Чайковского; «Итальянская полька», муз. С. Рахманинова; «Как у наших у ворот», рус. нар. мелодия; «Мама», муз. П. Чайковского, «Жаворонок», муз. М. Глинки; «Марш», муз. С. Прокофьева.

Пение

Упражнения на развитие слуха и голоса. «Путаница» - песня-шутка; муз. Е. Тиличевой, сл. К. Чуковского, «Кукушечка», рус. нар. песня, обраб. И. Арсеева; «Паучок» и «Кисонька-мурысонька», рус. нар. песни; заклички: «Ой, кулики! Весна поет!» и «Жаворонушки, прилетите!».

Песни. «Осень», муз. И. Кишко, сл. Т. Волгиной; «Санки», муз. М. Красева, сл. О. Высотской; «Зима прошла», муз. Н. Метлова, сл. М. Клоковой; «Подарок маме», муз. А. Филиппенко, сл. Т. Волгиной; «Воробей», муз. В. Герчик, сл. А. Чельцова; «Дождик», муз. М. Красева, сл. Н. Френкель.

Музыкально-ритмические движения

Игровые упражнения. «Пружинки» под рус. нар. мелодию; ходьба под «Марш», муз. И. Беркович; «Веселые мячики» (подпрыгивание и бег), муз. М. Сатулиной; лиса и зайцы под муз. А. Майкапара «В садике»; ходит медведь под муз. «Этюд» К. Черни; «Полька», муз. М. Глинки; «Всадники», муз. В. Витлина; потопаем, покружимся под рус. нар. мелодии; «Петух», муз. Т. Ломовой; «Кукла», муз. М. Старокадомского; «Упражнения с цветами» под муз. «Вальса» А. Жилина.

Этюды-драматизации. «Барабанщик», муз. М. Красева; «Танец осенних листочков», муз. А. Филиппенко, сл. Е. Макшанцевой; «Барабанщики», муз. Д. Кабалевского и С. Левидова; «Считалка», «Катилось яблоко», муз. В. Агафонникова.

Хороводы и пляски. «Топ и хлоп», муз. Т. Назарова-Метнер, сл. Е. Каргановой; «Танец с ложками» под рус. нар. мелодию; новогодние хороводы по выбору музыкального руководителя.

Характерные танцы. «Снежинки», муз. О. Берта, обраб. Н. Метлова; «Танец зайчат» под «Польку» И. Штрауса; «Снежинки», муз. Т. Ломовой; «Бусинки» под «Галоп» И. Дунаевского.

Музыкальные игры. «Курочка и петушок», муз. Г. Фрида; «Жмурки», муз. Ф. Флотова; «Медведь и заяц», муз. В. Ребикова; «Самолеты», муз. М. Магиденко; «Найди себе пару», муз. Т. Ломовой; «Займи домик», муз. М. Магиденко.

Игры с пением. «Огородная-хороводная», муз. Б. Можжевелова, сл. А. Пассовой; «Гуси, лебеди и волк», муз. Е. Тиличевой, сл. М. Булатова; «Мы на луг ходили», муз. А. Филиппенко, сл. Н. Кукловской.

Песенное творчество. «Как тебя зовут?»; «Что ты хочешь, кошечка?»; «Наша песенка простая», муз. А. Александрова, сл. М. Ивсен; «Курочка-рябушечка», муз. Г. Лобачева, сл. народные.

Развитие танцевально-игрового творчества. «Лошадка», муз. Н. Потоловского; «Зайчики», «Наседка и цыплята», «Воробей», муз. Т. Ломовой; «Ой, хмель мой, хмелек», рус. нар. мелодия, обраб. М. Раухвергера; «Кукла», муз. М. Старокадомского; «Медвежата», муз. М. Красева, сл. Н. Френкель.

Музыкально-дидактические игры

Развитие звуковысотного слуха. «Птицы и птенчики», «Качели».

Развитие ритмического слуха. «Петушок, курочка и цыпленок», «Кто как идет?», «Веселые дудочки»; «Сыграй, как я».

Развитие тембрового и динамического слуха. «Громко-тихо», «Узнай свой инструмент»; «Угадай, на чем играю». Определение жанра и развитие памяти. «Что делает кукла?», «Узнай и спой песню по картинке», «Музыкальный магазин».

Игра на детских музыкальных инструментах. «Гармошка», «Небо синее», «Андрей-воробей», муз. Е. Тиличевой, сл. М. Долинова; «Сорока-сорока», рус. нар. прибаутка, обр. Т. Попатенко.

От 5 лет до 6 лет

Слушание. «Зима», муз. П. Чайковского, сл. А. Плещеева; «Осенняя песня», из цикла «Времена года» П. Чайковского; «Полька»; муз. Д. Львова-Компанейца, сл. З. Петровой; «Моя Россия», муз. Г. Струве, сл. Н. Соловьевой; «Детская полька», муз. М. Глинки; «Жаворонок», муз. М. Глинки; «Мотылек», муз. С. Майкапара; «Пляска птиц», «Колыбельная», муз. Н. Римского-Корсакова.

Пение

Упражнения на развитие слуха и голоса. «Ворон», рус. нар. песня, обраб. Е. Тиличеевой; «Андрей-воробей», рус. нар. песня, обр. Ю. Слонова; «Бубенчики», «Гармошка», муз. Е. Тиличеевой; «Паровоз», «Барабан», муз. Е. Тиличеевой, сл. Н. Найденовой.

Песни. «К нам гости пришли», муз. А. Александрова, сл. М. Ивенсен; «Огороднаяхороводная», муз. Б. Можжевелова, сл. Н. Пассовой; «Голубые санки», муз. М. Иорданского, сл. М. Клоковой; «Гуси-гусенята», муз. А. Александрова, сл. Г. Бойко; «Рыбка», муз. М. Красева, сл. М. Клоковой.

Песенное творчество

Произведения. «Колыбельная», рус. нар. песня; «Марш», муз. М. Красева; «Дили-дили! Бом! Бом!», укр. нар. песня, сл. Е. Макшанцевой; Потешки, дразнилки, считалки и другие рус. нар. попевки.

Музыкально-ритмические движения

Упражнения. «Шаг и бег», муз. Н. Надененко; «Плавные руки», муз. Р. Глиэра («Вальс», фрагмент); «Кто лучше скачет», муз. Т. Ломовой; «Росинки», муз. С. Майкапара.

Упражнения с предметами. «Упражнения с мячами», муз. Т. Ломовой; «Вальс», муз. Ф. Бургмюллера.

Этюды. «Тихий танец» (тема из вариаций), муз. В. Моцарта.

Танцы и пляски. «Дружные пары», муз. И. Штрауса («Полька»); «Приглашение», рус. нар. мелодия «Лен», обраб. М. Раухвергера; «Круговая пляска», рус. нар. мелодия, обр. С. Разоренова.

Характерные танцы. «Матрешки», муз. Б. Мокроусова; «Пляска Петрушек», «Танец Снегурочки и снежинок», муз. Р. Глиэра.

Хороводы. «Урожайная», муз. А. Филиппенко, сл. О. Волгиной; «Новогодняя хороводная», муз. С. Шайдар; «Пошла млада за водой», рус. нар. песня, обраб. В. Агафонникова.

Музыкальные игры

Игры. «Не выпустим», муз. Т. Ломовой; «Будь ловким!», муз. Н. Ладухина; «Ищи игрушку», «Найди себе пару», латв. нар. мелодия, обраб. Т. Попатенко.

Игры с пением. «Колпачок», «Ворон», рус. нар. песни; «Зайка», рус. нар. песня, обраб. Н. Римского-Корсакова; «Как на тоненький ледок», рус. нар. песня, обраб. А. Рубца.

Музыкально-дидактические игры

Развитие звуковысотного слуха. «Музыкальное лото», «Ступеньки», «Где мои детки?», «Мама и детки». Развитие чувства ритма. «Определи по ритму», «Ритмические полоски», «Учись танцевать», «Ищи».

Развитие тембрового слуха. «На чем играю?», «Музыкальные загадки», «Музыкальный домик».

Развитие диатонического слуха. «Громко, тихо запоем», «Звенящие колокольчики».

Развитие восприятия музыки и музыкальной памяти. «Будь внимательным», «Буратино», «Музыкальный магазин», «Времена года», «Наши песни».

Инсценировки и музыкальные спектакли. «Где был, Иванушка?», рус. нар. мелодия, обраб. М. Иорданского; «Моя любимая кукла», автор Т. Коренева; «Полянка» (музыкальная играсказка), муз. Т. Вилькорейской.

Развитие танцевально-игрового творчества «Я полю, полю лук», муз. Е. Тиличеевой; «Вальс кошки», муз. В. Золотарева; «Гори, гори ясно!», рус. нар. мелодия, обраб. Р. Рустамова; «А я по лугу», рус. нар. мелодия, обраб. Т. Смирновой.

Игра на детских музыкальных инструментах. «Дон-дон», рус. нар. песня, обраб. Р. Рустамова; «Гори, гори ясно!», рус. нар. мелодия; «Часики», муз. С. Вольфензона.

От 6 лет до 7 лет

Слушание. «Колыбельная», муз. В. Моцарта; «Осень» (из цикла «Времена года» А. Вивальди); «Октябрь» (из цикла «Времена года» П. Чайковского); «Детская полька», муз. М. Глинки; «Море», «Белка», муз. Н. Римского-Корсакова (из оперы «Сказка о царе Салтане»); «Итальянская полька», муз. С. Рахманинова; «Танец с саблями», муз. А. Хачатуряна; «Пляска птиц», муз. Н. Римского-Корсакова (из оперы «Снегурочка»); «Рассвет на Москвереке», муз. М. Мусоргского (вступление к опере «Хованщина»).

Пение

Упражнения на развитие слуха и голоса. «Бубенчики», «Наш дом», «Дудка», «Кукушечка», муз. Е. Тиличевой, сл. М. Долинова; «В школу», муз. Е. Тиличевой, сл. М. Долинова; «Котя-коток», «Колыбельная», «Горошина», муз. В. Карасевой; «Качели», муз. Е. Тиличевой, сл. М. Долинова.

Песни. «Листопад», муз. Т. Попатенко, сл. Е. Авдиенко; «Здравствуй, Родина моя!», муз. Ю. Чичкова, сл. К. Ибряева; «Зимняя песенка», муз. М. Красева, сл. С. Вышеславцевой; «Ёлка», муз. Е. Тиличевой, сл. Е. Шмановой; сл. З. Петровой; «Самая хорошая», муз. В. Иванникова, сл. О. Фадеевой; «Хорошо у нас в саду», муз. В. Герчик, сл. А. Пришельца; «Новогодний хоровод», муз. Т. Попатенко; «Новогодняя хороводная», муз. С. Шнайдера; «Песенка про бабушку», муз. М. Парцхаладзе; «До свиданья, детский сад», муз. Ю. Слонова, сл. В. Малкова; «Мы теперь ученики», муз. Г. Струве; «Праздник Победы», муз. М. Парцхаладзе; «Песня о Москве», муз. Г. Свиридова.

Песенное творчество. «Веселая песенка», муз. Г. Струве, сл. В. Викторова; «Плясовая», муз. Т. Ломовой; «Весной», муз. Г. Зингера.

Музыкально-ритмические движения

Упражнения. «Марш», муз. М. Робера; «Бег», «Цветные флажки», муз. Е. Тиличевой; «Кто лучше скачет?», «Шагают девочки и мальчики», муз. В. Золотарева; поднимай и скрещивай флажки («Этюд», муз. К. Гуритта); полоскать платочки: «Ой, утушка луговая», рус. нар. мелодия, обраб. Т. Ломовой; «Упражнение с кубиками», муз. С. Соснина.

Этюды. «Медведи пляшут», муз. М. Красева; Показывай направление («Марш», муз. Д. Кабалевского); каждая пара пляшет по-своему («Ах ты, береза», рус. нар. мелодия); «Попрыгунья», «Лягушки и аисты», муз. В. Витлина.

Танцы и пляски. «Задорный танец», муз. В. Золотарева; «Полька», муз. В. Косенко; «Вальс», муз. Е. Макарова; «Яблочко», муз. Р. Глиэра (из балета «Красный мак»); «Прялица», рус. нар. мелодия, обраб. Т. Ломовой; «Сударушка», рус. нар. мелодия, обраб. Ю. Слонова.

Характерные танцы. «Танец снежинок», муз. А. Жилина; «Выход к пляске медвежат», муз. М. Красева; «Матрешки», муз. Ю. Слонова, сл. Л. Некрасовой.

Хороводы. «Выйду ль я на реченьку», рус. нар. песня, обраб. В. Иванникова; «На горе-то калина», рус. нар. мелодия, обраб. А. Новикова.

Музыкальные игры.

Игры. «Кот и мыши», муз. Т. Ломовой; «Кто скорей?», муз. М. Шварца; «Игра с погремушками», муз. Ф. Шуберта «Экоссез»; «Поездка», «Пастух и козлята», рус. нар. песня, обраб. В. Трутовского.

Игры с пением. «Плетень», рус. нар. мелодия «Сеяли девушки», обр. И. Кишко; «Узнай по голосу», муз. В. Ребикова («Пьеса»); «Теремок», рус. нар. песня; «Метелица», «Ой, вставала я ранешенько», рус. нар. песни; «Ищи», муз. Т. Ломовой; «Со вьюном я хожу», рус. нар. песня, обраб. А. Гречанинова; «Савка и Гришка», белорус. нар. песня.

Музыкально-дидактические игры.

Развитие звуковысотного слуха. «Три поросенка», «Подумай, отгадай», «Звуки разные бывают», «Веселые Петрушки».

Развитие чувства ритма. «Прогулка в парк», «Выполни задание», «Определи по ритму».

Развитие тембрового слуха. «Угадай, на чем играю», «Рассказ музыкального инструмента», «Музыкальный домик».

Развитие диатонического слуха. «Громко-тихо запоем», «Звенящие колокольчики, ищи».

Развитие восприятия музыки. «На лугу», «Песня - танец - марш», «Времена года», «Наши любимые произведения».

Развитие музыкальной памяти. «Назови композитора», «Угадай песню», «Повтори мелодию», «Узнай произведение».

Инсценировки и музыкальные спектакли. «Как у наших у ворот», рус. нар. мелодия, обр. В. Агафонникова; «Как на тоненький ледок», рус. нар. песня; «На зеленом лугу», рус. нар. мелодия; «Зайка, выходи», рус. нар. песня, обраб. Е. Тиличевой; «Золушка», авт. Т. Коренева, «Муха-цокотуха» (опера-игра по мотивам сказки К. Чуковского), муз. М. Красева.

Развитие танцевально-игрового творчества. «Полька», муз. Ю. Чичкова; «Хожу я по улице», рус. нар. песня, обраб. А. Б. Дюбюк; «Зимний праздник», муз. М. Старокадомского; «Вальс», муз. Е. Макарова; «Тачанка», муз. К. Листова; «Два петуха», муз. С. Разоренова; «Вышли куклы танцевать», муз. В. Витлина; «Полька», латв. нар. мелодия, обраб. А. Жилинского; «Русский перепляс», рус. нар. песня, обраб. К. Волкова.

Игра на детских музыкальных инструментах. «Бубенчики», «Гармошка», муз. Е. Тиличевой, сл. М. Долинова; «Наш оркестр», муз. Е. Тиличевой, сл. Ю. Островского «На зеленом лугу», «Во саду ли, в огороде», «Сорока-сорока», рус. нар. мелодии; «Белка» (отрывок из оперы «Сказка о царе Салтане», муз. Н. Римского-Корсакова); «Я на горку шла», «Во поле береза стояла», рус. нар. песни; «К нам гости пришли», муз. А. Александрова; «Вальс», муз. Е. Тиличевой.

3. 4.3. Перечень произведений изобразительного искусства

От 2 до 3 лет

Иллюстрации к книгам: В.Г. Сутеев «Кораблик», «Кто сказал мяу?», «Цыпленок и Утенок»; Ю.А. Васнецов к книге «Колобок», «Теремок».

От 3 до 4 лет

Иллюстрации к книгам: Е.И. Чарушин «Рассказы о животных»; Ю.А. Васнецов к книге Л.Н. Толстого «Три медведя».

Иллюстрации, репродукции картин: П.П. Кончаловский «Клубника», «Сирень в корзине»; К.С. Петров-Водкин «Яблоки на красном фоне»; Н.Н. Жуков «Ёлка в нашей гостиной»; М.И. Климентов «Курица с цыплятами».

От 4 до 5 лет

Иллюстрации, репродукции картин: И.Е. Репин «Яблоки и листья»; В.М. Васнецов «Снегурочка»; В.А. Тропинин «Девочка с куклой»; А.И. Бортников «Весна пришла»; А.Н. Комаров «Наводнение»; И.И. Левитан «Сирень»; И.И. Машков «Рябинка», «Малинка».

Иллюстрации к книгам: В.В. Лебедев к книге С.Я. Маршака «Усатый-полосатый».

От 5 до 6 лет

Иллюстрации, репродукции картин: Ф.А. Васильев «Перед дождем»; И.Е. Репин «Осенний букет»; А.А. Пластов «Первый снег»; И.Э. Грабарь «Февральская лазурь»; Б.М. Кустодиев «Масленица»; Ф.В. Сычков «Катание с горы зимой»; И.И. Левитан «Березовая роща», «Зимой в лесу»; Т.Н. Яблонская «Весна»; В.Т. Тимофеев «Девочка с ягодами»; И.И. Машков «Натюрморт. Фрукты на блюде»; Ф.П. Толстой «Букет цветов, бабочка и птичка»; И.Е. Репин «Стрекоза»; В.М. Васнецов «Ковер-самолет».

Иллюстрации к книгам: И.Я. Билибин «Сестрица Алёнушка и братец Иванушка», «Царевна-лягушка», «Василиса Прекрасная».

От 6 до 7 лет

Иллюстрации, репродукции картин: И.И. Левитан «Золотая осень», «Осенний день. Сокольники», «Стога», «Март», «Весна. Большая вода»; В.М. Васнецов «Аленушка»,

«Богатыри», «Иван - царевич на Сером волке», «Гусляры»; Ф.А. Васильев «Перед дождем»; В.Д. Поленов «Золотая осень»; И.Ф. Хруцкий «Цветы и плоды»; И.И. Шишкин, К.А. Савицкий «Утро в сосновом лесу», И.И. Шишкин «Рожь»; А.И. Куинджи «Березовая роща»; А.А. Пластов «Летом», «Сенокос»; И.С. Остроухов «Золотая осень», З.Е. Серебрякова «За завтраком»; В.А. Серов «Девочка с персиками»; А.С. Степанов «Катание на Масленицу»; И.Э. Грабарь «Зимнее утро»; Ю.Кугач «Накануне праздника»; А.К. Саврасов «Грачи прилетели», «Ранняя весна»; К.Ф. Юон «Мартовское солнце»; К.С. Петров - Водкин «Утренний натюрморт»; К.Е. Маковский «Дети, бегущие от грозы», «Портрет детей художника»; И.И. Ершов «Ксения читает сказки куклам»; М.А. Врубель «Царевна-Лебедь».

Иллюстрации к книгам: И.Я. Билибин «Марья Моревна», «Сказка о царе Салтане», «Сказке о рыбаке и рыбке»; Л.В. Владимирский к книге А.Н. Толстой «Приключения Буратино, или Золотой ключик»; Е.М.Рачев «Терем-теремок».

3.4.3. Перечень анимационных произведений

В перечень входят анимационные произведения для совместного семейного просмотра, бесед и обсуждений, использования их элементов в образовательном процессе в качестве иллюстраций природных, социальных и психологических явлений, норм и правил конструктивного взаимодействия, проявлений сопереживания и взаимопомощи; расширения эмоционального опыта ребёнка, формирования у него эмпатии и ценностного отношения к окружающему миру. Полнометражные анимационные фильмы предусмотрены только для семейного просмотра и не могут быть включены в образовательный процесс ГБДОУ. Время просмотра ребёнком цифрового и медиа контента должно регулироваться родителями (законными представителями) и соответствовать его возрастным возможностям. Некоторые анимационные произведения требуют особого внимания к эмоциональному состоянию ребёнка и не рекомендуются к просмотру без обсуждения со взрослым переживаний ребёнка. Ряд фильмов содержат серию образцов социально неодобряемых сценариев поведения на протяжении длительного экранного времени, что требует предварительного и последующего обсуждения с детьми. Выбор цифрового контента, медиа продукции, в т.ч. анимационных фильмов, осуществляется в соответствии с нормами, регулирующими защиту детей от информации, причиняющей вред здоровью и развитию детей в Российской Федерации.

Для детей дошкольного возраста (с пяти лет)

- Анимационный сериал «Тима и Тома», студия «Рики», реж. А.Борисова, А. Жидков, О. Мусин, А. Бахурин и другие, 2015.
- Фильм «Паровозик из Ромашкова», студия Союзмультфильм, реж. В. Дегтярев, 1967.
- Фильм «Как львенок и черепаха пели песню», студия Союзмультфильм, режиссер И. Ковалевская, 1974.
- Фильм «Мама для мамонтенка», студия «Союзмультфильм», режиссер О. Чуркин, 1981.
- Фильм «Катерок», студия «Союзмультфильм», режиссёр И. Ковалевская, 1970.
- Фильм «Мешок яблок», студия «Союзмультфильм», режиссер В. Бордзиловский, 1974.
- Фильм «Крошка енот», ТО «Экран», режиссер О. Чуркин, 1974.
- Фильм «Гадкий утенок», студия «Союзмультфильм», режиссер В. Дегтярев.
- Фильм «Котенок по имени Гав», студия Союзмультфильм, режиссер Л. Атаманов.
- Фильм «Маугли», студия «Союзмультфильм», режиссер Р. Давыдов, 1971.
- Фильм «Кот Леопольд», студия «Экран», режиссер А. Резников, 1975 - 1987.
- Фильм «Рикки-Тикки-Тави», студия «Союзмультфильм», режиссер А. Снежко-Блоцкой, 1965.

- Фильм «Дюймовочка», студия «Союзмультфильм», режиссер Л. Амальрик, 1964.
- Фильм «Пластилиновая ворона», ТО «Экран», режиссер А. Татарский, 1981.
- Фильм «Каникулы Бонифация», студия «Союзмультфильм», режиссер Ф. Хитрук, 1965.
- Фильм «Последний лепесток», студия «Союзмультфильм», режиссер Р. Качанов, 1977.
- Фильм «Умка» и «Умка ищет друга», студия «Союзмультфильм», режиссер В. Попов, В. Пекарь, 1969, 1970.
- Фильм «Умка на ёлке», студия «Союзмультфильм», режиссер А. Воробьев, 2019.
- Фильм «Сладкая сказка», студия Союзмультфильм, режиссер В. Дегтярев, 1970.
- Цикл фильмов «Чебурашка и крокодил Гена», студия «Союзмультфильм», режиссер Р. Качанов, 1969-1983.
- Цикл фильмов «38 попугаев», студия «Союзмультфильм», режиссер И. Уфимцев, 1976-91.
- Цикл фильмов «Винни-Пух», студия «Союзмультфильм», режиссер Ф.Хитрук, 1969-1972.
- Фильм «Серая шейка», студия «Союзмультфильм», режиссер Л. Амальрик, В. Полковников, 1948.
- Фильм «Золушка», студия «Союзмультфильм», режиссер И. Аксенчук, 1979.
- Фильм «Новогодняя сказка», студия «Союзмультфильм», режиссер В. Дегтярев, 1972.
- Фильм «Серебряное копытце», студия Союзмультфильм, режиссер Г. Сокольский, 1977.
- Фильм «Щелкунчик», студия «Союзмультфильм», режиссер Б. Степанцев, 1973.
- Фильм «Гуси-лебеди», студия Союзмультфильм, режиссеры И. Иванов-Вано, А. Снежко-Блоцкая, 1949.
- Цикл фильмов «Приключение Незнайки и его друзей», студия «ТО Экран», режиссер коллектив авторов, 1971-1973.

Для детей старшего дошкольного возраста (6-7 лет)

- Фильм «Малыш и Карлсон», студия «Союзмультфильм», режиссер Б. Степанцев, 1969.
- Фильм «Лягушка-путешественница», студия «Союзмультфильм», режиссеры В. Котеночкин, А. Трусов, 1965.
- Фильм «Варежка», студия «Союзмультфильм», режиссер Р. Качанов, 1967.
- Фильм «Честное слово», студия «Экран», режиссер М. Новгородская, 1978.
- Фильм «Вовка в тридевятом царстве», студия «Союзмультфильм», режиссер Б. Степанцев, 1965.
- Фильм «Заколдованный мальчик», студия «Союзмультфильм», режиссер А. Снежко-Блоцкая, В.Полковников, 1955.
- Фильм «Золотая антилопа», студия «Союзмультфильм», режиссер Л. Атаманов, 1954.
- Фильм «Бременские музыканты», студия «Союзмультфильм», режиссер И. Ковалевская, 1969.
- Фильм «Двенадцать месяцев», студия «Союзмультфильм», режиссер И. Иванов-Вано, М. Ботов, 1956.
- Фильм «Ёжик в тумане», студия «Союзмультфильм», режиссер Ю. Норштейн, 1975.
- Фильм «Девочка и дельфин», студия «Союзмультфильм», режиссер Р. Зельма, 1979.
- Фильм «Верните Рекса», студия «Союзмультфильм», режиссер В. Пекарь, В. Попов, 1975.
- Фильм «Сказка сказок», студия «Союзмультфильм», режиссер Ю. Норштейн, 1979.
- Фильм Сериал «Простоквашино» и «Возвращение в Простоквашино» (2 сезона), студия «Союзмультфильм», режиссеры: коллектив авторов, 2018.

- Сериал «Смешарики», студии «Петербург», «Мастерфильм», коллектив авторов, 2004.
- Сериал «Малышарики», студии «Петербург», «Мастерфильм», коллектив авторов, 2015.
- Сериал «Домовенок Кузя», студия ГО «Экран», режиссер А. Зябликова, 2000-2002.
- Сериал «Ну, погоди!», студия «Союзмультфильм», режиссер В. Котеночкин, 1969.
- Сериал «Фиксики» (4 сезона), компания «Аэроплан», режиссер В. Бедошвили, 2010.
- Сериал «Оранжевая корова» (1 сезон), студия Союзмультфильм, режиссер Е. Ернова.
- Сериал «Монсики» (2 сезона), студия «Рики», режиссер А. Бахурин.
- Сериал «Смешарики. ПИН-КОД», студия «Рики», режиссёры: Р. Соколов, А. Горбунов, Д. Сулейманов и другие.
- Сериал «Зебра в клеточку» (1 сезон), студия «Союзмультфильм», режиссер А. Алексеев, А. Борисова, М. Куликов, А. Золотарева, 2020.

Для детей старшего дошкольного возраста (7- 8 лет)

- Полнометражный анимационный фильм «Снежная королева», студия «Союзмультфильм», режиссёр Л. Атаманов, 1957.
- Полнометражный анимационный фильм «Аленький цветочек», студия «Союзмультфильм», режиссер Л. Атаманов, 1952.
- Полнометражный анимационный фильм «Сказка о царе Салтане», студия «Союзмультфильм», режиссер И. Иванов-Вано, Л. Мильчин, 1984.
- Полнометражный анимационный фильм «Белка и Стрелка. Звёздные собаки», киностудия «Центр национального фильма» и ООО «ЦНФ-Анима, режиссер С. Ушаков, И. Евланникова, 2010.
- Полнометражный анимационный фильм «Суворов: великое путешествие» (6+), студия «Союзмультфильм», режиссер Б. Чертков, 2022.
- Полнометражный анимационный фильм «Бемби», студия Walt Disney, режиссер Д. Хэнд, 1942.
- Полнометражный анимационный фильм «Король Лев», студия Walt Disney, режиссер Р. Аллерс, 1994, США.
- Полнометражный анимационный фильм «Мой сосед Тоторо», студия «Ghibli», режиссер Х. Миядзаки, 1988.
- Полнометражный анимационный фильм «Рыбка Поньо на утесе», студия «Ghibli», режиссер Х. Миядзаки, 2008.

3.5. Кадровые условия реализации Программы (ФОП ДО, Содержательный раздел, п.34,с.218)

Реализация Программы обеспечивается руководящими, педагогическими, учебно - вспомогательными, административно – хозяйственными работниками, а также медицинскими и иными работниками, выполняющими вспомогательные функции. ГБДОУ самостоятельно устанавливает штатное расписание, осуществляет прием на работу работников, заключение с ними и расторжение трудовых договоров, распределение должностных обязанностей, создание условий и организацию методического и психологического сопровождения педагогов.

Руководитель организации вправе заключать договоры гражданско – правового характера и совершать иные действия в рамках своих полномочий.

В целях эффективной реализации Программы созданы условия для профессионального развития педагогических и руководящих кадров, в том числе реализации прав педагогов на

получение дополнительного профессионального образования не реже одного раза в три года за счет средств ГБДОУ и /или учредителя.

ГБДОУ вправе применять сетевые формы реализации Программы или отдельных ее компонентов, в связи с чем может быть задействован кадровый состав других организаций, участвующих в сетевом взаимодействии с организацией, квалификация которого отвечает существующим требованиям.

Реализация Программы обеспечивается квалифицированными педагогами, наименование должностей которых соответствует штатному расписанию и номенклатуре должностей педагогических работников организаций, осуществляющих образовательную деятельность, должностей руководителей образовательных организаций, утвержденной постановлением Правительства Российской Федерации от 21 февраля 2022 года №225 (Собрание законодательства Российской Федерации, 2022, №9, СТ.1341).

Необходимым условием качественной реализации Программы является ее непрерывное сопровождение педагогическими и учебно – вспомогательными работниками в течение всего времени ее реализации в дошкольном образовательном учреждении или в дошкольной группе.

Характеристика кадрового обеспечения.

Детский сад полностью укомплектован кадрами. Воспитательно – образовательную работу осуществляют 24 педагога, 2 музыкальных руководителя, 2 инструктора по физической культуре, 1 инструктор по плаванию, логопед, психолог администрация и вспомогательный персонал.

Непрерывное повышение профессиональной квалификации педагогических кадров.

Отличительной особенностью дошкольного учреждения является стабильность педагогических кадров и вспомогательного персонала. Руководством ГБДОУ четко определены требования к педагогу по реализации целей и задач Образовательной программы по разным направлениям образовательного процесса:

1. Педагог должен владеть методиками выявления исходного уровня телесно-двигательного, когнитивного, социально-эмоционального развития детей доступными ему, педагогическими средствами (педагогическая диагностика методом наблюдения).

2. Педагог должен быть способен в системе реализовывать задачи трех сфер психофизиологического развития детей в каждом виде образовательной деятельности, предусмотренных перспективно- тематическим планом Образовательной программы. При анализе непосредственно образовательной деятельности Образовательной программы оцениваются следующие параметры профессиональной деятельности педагога:

- организационная деятельность педагога;
- психологические особенности;
- воспитывающая сторона.

Столь высокие требования с необходимостью предусматривают постоянное повышение квалификации педагогических кадров ОУ. Это обеспечивается благодаря сотрудникам районного методического центра организовывающим семинары-практикумы, научно-практические конференции и т.д. В ГБДОУ также созданы организационно-педагогические условия для развития кадрового потенциала учреждения: участие педагогов в семинарах-практикумах, открытых мероприятиях, методических объединениях и т.д. Ежегодно в ОУ расширяется тематика рассматриваемых проблем, внедряются новые формы организации

работы. Все педагоги своевременно проходят КПК, обучаются на хозрасчётных и бюджетных курсах при ИМЦ, АППО, Институт развития образования. 100% педагогов владеют навыками пользователя ПК. А также повышают свой профессиональный уровень через посещения методических объединений района, прохождение процедуры аттестации, самообразование, семинары педагогов, положительно влияет на развитие ОУ.

Управленческий комплекс мероприятий по реализации общеобразовательной программы Распределение административных обязанностей

Наименование должности	Функционал, связанный с организацией и реализацией воспитательного процесса
Заведующий	<p>1. Руководство учреждением в соответствии с Уставом:</p> <ul style="list-style-type: none"> -определение стратегии, целей и задач учреждения; - определение структуры управления; -решение финансово – хозяйственных вопросов; - прием на работу расстановка кадров; -поощрение творческой инициативы работников; -формирование контингента воспитанников, сотрудничество с их семьями; -представление учреждения в государственных и других учреждениях; - разработка, утверждение локальных актов учреждения; -обеспечение условий безопасности на рабочем месте; -обеспечение трансляции опыта работы учреждения; -координация экспериментальной работы; -осуществление контроля за ходом программных мероприятий; -сбор информации для формирования социального заказа и его выполнения; -мониторинг кадрового обеспечения. <p>2. Подотчетна отделу образования администрации Приморского района, Комитету образования Приморского района Санкт - Петербурга</p>
Старший воспитатель	<ul style="list-style-type: none"> - организует воспитательную деятельность в ГБДОУ; - разрабатывает необходимые для организации воспитательной деятельности в ГБДОУ нормативные документы (положения, инструкции, должностные и функциональные обязанности, проекты и программы воспитательной работы и др.); -осуществляет педагогический мониторинг соответствия состояния и результатов образовательного процесса федеральным государственным стандартам, качества реализуемой Программы и ее выполнения, развивающую среду, уровень развития детей в разных видах деятельности, их готовности к обучению в школе; - вносит предложения по уточнению перечня программных мероприятий на очередной год; - организация, координация текущего перспективного планирования деятельности педагогического коллектива; - анализирует возможности имеющихся структур для организации воспитательной деятельности;

	<ul style="list-style-type: none"> - планирует работу воспитательной деятельности; - проводит мониторинг состояния воспитательной деятельности в ГБДОУ совместно с Педагогическим советом; - организует повышение квалификации профессиональной переподготовки педагогов для совершенствования их психолого-педагогической компетентностей; -проводит анализ и контроль воспитательной деятельности; -координация работы воспитателей по выполнению годового плана; - формирует мотивацию педагогов к участию в разработке и реализации разнообразных образовательных и социально значимых проектов; - информирует о наличии возможностей для участия педагогов в воспитательной деятельности; - наполняет сайт ДОО информацией о воспитательной деятельности; - участвует в организационно-координационной работе при проведении общесадовых воспитательных мероприятий; - организует участие обучающихся в конкурсах различного уровня; - оказывает организационно-методическое сопровождение воспитательной деятельности педагогических инициатив; - создает необходимую для осуществления воспитательной деятельности инфраструктуру; - развивает сотрудничество с социальными партнерами; - стимулирует активную воспитательную деятельность педагогов; -Контроль над качеством и нагрузкой учебно - воспитательного процесса, за сохранность прав ребенка и ранним выявлением проблемных вопросов. -Ответственность за безопасность воспитательно-образовательного процесса; -Контроль над выполнением педагогами должностных инструкций и графиков работы. -Оказание методической помощи педагогам и родителям. -Организация, планирование и координация работы с семьями воспитанников, со школой. -Контроль за ведение отчетной документации всех педагогов. - подотчетна заведующему.
<p>Воспитатель, музыкальный руководитель, инструктор по физической культуре, инструктор по плаванию</p>	<ul style="list-style-type: none"> -обеспечивает занятие обучающихся творчеством, медиа, физической культурой; -формирует у обучающихся активную гражданскую позицию, сохраняет и приумножает нравственные, культурные и научные ценности в условиях современной жизни, сохранение традиций ДОО; -организует работу по формированию общей культуры будущего школьника; -внедряет здоровый образ жизни; -внедряет в практику воспитательной деятельности научные

	достижения, новые технологии образовательного процесса; –организует участие обучающихся в мероприятиях, проводимых районными и другими структурами в рамках воспитательной деятельности.
Помощник воспитателя	- совместно с воспитателем обеспечивает занятие обучающихся творчеством, трудовой деятельностью; - участвует в организации работы по формированию общей культуры будущего школьника.
Педагог – психолог	осуществляет руководство работой по сенсорному развитию и развитию психических функций, способствует адаптации и социализации детей с ОВЗ в условиях детского сада
Логопед	проводит работу по коррекции речевых недостатков во время непосредственно образовательной деятельности (коммуникативной, коррекционной), совместной деятельности педагога с ребёнком с ОВЗ
Врач и медицинская сестра (не в штате ГБДОУ)	- Контроль над выполнением всеми работниками СанПиН 2.4.1.3049-13, а так же всех дополнений к нему; -Контроль над качеством организации питания в соответствии с меню. -Ответственность за организацию своевременного медицинского осмотра детей. -Контроль над наличием и содержанием аптечек всех помещений. -Ответственность за ведение всей отчетной медицинской документации. -Контроль над всей оздоровительной работой и закаливающими мероприятиями. -Контроль над выполнением режима дня всех возрастных групп. -Организация и осуществление вакцинации детей и сотрудников. -Контроль над работой медицинского персонала учреждения в соответствии с их функционалом, ее координация. -Отслеживание результатов здоровья воспитанников, физическое развитие, состояние основных функциональных систем. 2.Подотчетность заведующему, старшему воспитателю

В целях эффективной реализации Программы воспитания созданы условия для:

- Профессионального развития педагогических и руководящих работников, в том числе их дополнительного профессионального образования (семинары, научно – практические конференции, курсы повышения квалификации, вебинары);
- Консультативной поддержки педагогических работников по вопросам образования, воспитания и охраны здоровья детей, в том числе и детей с ОВЗ;
- Организационно – методическое сопровождение (педагогический совет, семинар, семинар – практикум, повышение профессионального мастерства начинающих педагогов, творческие группы, наставничество).

Методическая детализация реализации воспитательной деятельности педагога осуществляется в процессе ее проектирования и организации.

3.6.Режим и распорядок дня (ФОО ДО, Организационный раздел, п.35, с.219)

Режим дня предусматривает рациональное чередование отрезков сна и бодрствования в соответствии с физиологическими обоснованиями, обеспечивает хорошее самочувствие и активность ребёнка, предупреждает утомляемость и перевозбуждение. Режим и распорядок дня устанавливаются с учётом требований СанПиН 1.2.3685-21, условий реализации программы ДОО, потребностей участников образовательных отношений. Основными компонентами режима в ДОО являются: сон, пребывание на открытом воздухе (прогулка), образовательная деятельность, игровая деятельность и отдых по собственному выбору (самостоятельная деятельность), прием пищи, личная гигиена. Содержание и длительность каждого компонента, а также их роль в определенные возрастные периоды закономерно изменяются, приобретая новые характерные черты и особенности.

Дети, соблюдающие режим дня, более уравновешены и работоспособны, у них постепенно вырабатываются определенные биоритмы, система условных рефлексов, что помогает организму ребёнка физиологически переключаться между теми или иными видами деятельности, своевременно подготавливаться к каждому этапу: приему пищи, прогулке, занятиям, отдыху.

Нарушение режима отрицательно сказывается на нервной системе детей: они становятся вялыми или, наоборот, возбужденными, начинают капризничать, теряют аппетит, плохо засыпают и спят беспокойно.

Приучение детей выполнять режим дня осуществляется с раннего возраста, когда легче всего вырабатывается привычка к организованности и порядку, активной деятельности и правильному отдыху с максимальным проведением его на свежем воздухе. Эта работа проводится постепенно, последовательно и ежедневно.

Режим дня гибкий, однако неизменными остаются время приема пищи, интервалы между приемами пищи, обеспечение необходимой длительности суточного сна, время отхода ко сну; проведение ежедневной прогулки. При организации режима предусмотрено оптимальное чередование самостоятельной детской деятельности и организованных форм работы с детьми, коллективных и индивидуальных игр, достаточная двигательная активность ребёнка в течение дня, обеспечивать сочетание умственной и физической нагрузки. Время образовательной деятельности организуется таким образом, чтобы вначале проводились наиболее насыщенные по содержанию виды деятельности, связанные с умственной активностью детей, максимальной их произвольностью, а затем творческие виды деятельности в чередовании с музыкальной и физической активностью. Продолжительность дневной суммарной образовательной нагрузки для детей дошкольного возраста, условия организации образовательного процесса соответствуют требованиям, предусмотренным СанПиН 1.2.3685-21 и СП 2.4.3648-20.

Режим дня строится с учётом сезонных изменений. В теплый период года увеличивается ежедневная длительность пребывания детей на свежем воздухе, образовательная деятельность переносится на прогулку (при наличии условий). Согласно СанПиН 1.2.3685-21 при температуре воздуха ниже минус 15°С и скорости ветра более 7 м/с продолжительность прогулки для детей до 7 лет сокращают. При осуществлении режимных моментов

необходимо учитывать также индивидуальные особенности ребёнка (длительность сна, вкусовые предпочтения, характер, темп деятельности и так далее). Режим питания зависит от длительности пребывания детей в ДОО и регулируется СанПиН 2.3/2.4.3590-20. Соблюдаются требования и показатели организации образовательного процесса и режима дня.

Требования и показатели организации образовательного процесса и режима дня

Показатель	Возраст	Норматив
Требования к организации образовательного процесса		
Начало занятий не ранее	все возрасты	08.00
Окончание занятий, не позднее	все возрасты	17.00
Продолжительность занятия для детей дошкольного возраста, не более	от 1,5 до 3 лет	10 минут
	От 3 до 4 лет	15 минут
	От 4 до 5 лет	20 минут
	От 5 до 6 лет	25 минут
	От 6 до 7 лет	30 минут
Продолжительность дневной суммарной образовательной нагрузки для детей дошкольного возраста, не более	от 1,5 до 3 лет	20 минут
	От 3 до 4 лет	30 минут
	От 4 до 5 лет	40 минут
	От 5 до 6 лет	50 минут или 75 минут при организации 1 занятия после дневного сна
	От 6 до 7 лет	90 минут
Продолжительность перерывов между занятиями, не менее	Все возрасты	10 минут
Перерыв во время занятий для гимнастики, не менее	Все возрасты	2-х минут
Показатели организации режима дня		
Продолжительность ночного сна не менее	1-3 года	12 часов
	4-7 лет	11 часов
Продолжительность дневного сна, не менее	1-3 года	3 часа
	4-7 лет	2,5 часа
Продолжительность прогулок, не менее	Для детей до 7 лет	3 часа в день
Суммарный объем двигательной активности, не менее	Все возрасты	1 час в день
Утренний подъем, не ранее	Все возрасты	7 ч. 00 минут
Утренняя зарядка, продолжительность, не менее	До 7 лет	10 минут

Планирование образовательной деятельности

Организационная образовательная деятельность					
	Группа раннего возраста	Младшая группа	Средняя группа	Старшая группа	Подготовительная к школе

					группа
Физическое развитие (физическая культура в помещении)	2 раза в неделю	2 раза в неделю	2 раза в неделю	2 раза в неделю	2 раза в неделю
Познавательное развитие	2 раза в неделю	2 раза в неделю	2 раза в неделю	3 раза в неделю	4 раза в неделю
Речевое развитие	2 раза в неделю	1 раза в неделю	1 раза в неделю	2 раза в неделю	2 раза в неделю
Рисование	1 раза в неделю	1 раза в неделю	1 раза в неделю	2 раза в неделю	2 раза в неделю
Лепка	1 раза в неделю	1 раза в 2 недели	1 раза в 2 недели	1 раза в 2 недели	1 раза в 2 недели
Аппликация	-	1 раза в 2 недели	1 раза в 2 недели	1 раза в 2 недели	1 раза в 2 недели
Музыка	2 раза в неделю	2 раза в неделю	2 раза в неделю	2 раза в неделю	2 раза в неделю
Физическое развитие. Бассейн	-	1 раза в неделю	1 раза в неделю	1 раза в неделю	1 раза в неделю
ИТОГО	10 занятий в неделю	10 занятий в неделю	10 занятий в неделю	13 занятий в неделю	14 занятий в неделю

Взаимодействие взрослого с детьми в различных видах деятельности

Организационная образовательная деятельность					
	Группа раннего возраста	Младшая группа	Средняя группа	Старшая группа	Подготовительная к школе группа
Чтение художественной литературы	ежедневно	ежедневно	ежедневно	ежедневно	ежедневно
Конструктивно – модельная деятельность	1 раз в неделю	1 раз в неделю	1 раз в неделю	1 раз в неделю	1 раз в неделю
Игровая деятельность	ежедневно	ежедневно	ежедневно	ежедневно	ежедневно
Ситуативные беседы при	ежедневно	ежедневно	ежедневно	ежедневно	ежедневно

проведении режимных моментов					
Дежурства	-	-	ежедневно	ежедневно	ежедневно
Прогулки	ежедневно	ежедневно	ежедневно	ежедневно	ежедневно

Самостоятельная деятельность детей

Организационная образовательная деятельность					
	Группа раннего возраста	Младшая группа	Средняя группа	Старшая группа	Подготовительная к школе группа
Самостоятельная игра	ежедневно	ежедневно	ежедневно	ежедневно	ежедневно
Познавательно – исследовательская деятельность	ежедневно	ежедневно	ежедневно	ежедневно	ежедневно
Самостоятельная деятельность детей в уголках (центрах) развития	ежедневно	ежедневно	ежедневно	ежедневно	ежедневно

Оздоровительная работа

Организационная образовательная деятельность					
	Группа раннего возраста	Младшая группа	Средняя группа	Старшая группа	Подготовительная к школе группа
Утренняя гимнастика	ежедневно	ежедневно	ежедневно	ежедневно	ежедневно
Комплексы закаливающих процедур, Бодрящая гимнастика	ежедневно	ежедневно	ежедневно	ежедневно	ежедневно
Гигиенические процедуры	ежедневно	ежедневно	ежедневно	ежедневно	ежедневно

Гимнастика для глаз	ежедневно	ежедневно	ежедневно	ежедневно	ежедневно
Дыхательная гимнастика	ежедневно	ежедневно	ежедневно	ежедневно	ежедневно
Пальчиковая гимнастика	ежедневно	ежедневно	ежедневно	ежедневно	ежедневно

Количество приемов пищи в зависимости от режима функционирования организации и режима обучения

Вид организации	Продолжительность, либо время нахождения ребенка в организации	Количество обязательных приемов пищи
Дошкольная образовательная организация	До 5 часов	2 приема пищи (приемы пищи определяются фактическим временем нахождения в организации)
	8-10 часов	Завтрак, второй завтрак, обед и полдник
	11-21 часов	Завтрак, второй завтрак, обед, полдник и ужин
	круглосуточно	Завтрак, второй завтрак, обед, полдник, ужин, второй ужин

ДОО может самостоятельно принимать решение о наличии второго завтрака и ужина, руководствуясь пунктами 8.1.2.1 и 8.1.2.2 СанПиН 2.3/2.4.3590-20:

- При отсутствии второго завтрака калорийность основного завтрака должна быть увеличена на 5% соответственно;
- При 12-часовом пребывании возможна организация как отдельного полдника, так и «уплотненного» полдника с включением блюд ужина и с распределением калорийности суточного рациона 30%.

В Федеральной программе приводятся примерные режимы дня для групп, функционирующих полный день (12 - часов) и кратковременного пребывания детей в образовательной организации (до 5 часов), составленные с учетом СанПиН 1.2.3685-21 и показателей организации образовательного процесса.

В распорядке учтены требования к длительности режимных процессов (сна, образовательной деятельности, прогулки), количеству, времени проведения и длительности обязательных приемов пищи (завтрака, второго завтрака, обеда, полдника, ужина).

Согласно пункту 2.10 СП 2.4.3648-20 к организации образовательного процесса и режима дня должны соблюдаться следующие требования:

- режим двигательной активности детей в течение дня организуется с учетом возрастных особенностей и состояния здоровья;
- при организации образовательной деятельности предусматривается введение в режим дня физкультурминутки во время занятий, гимнастики для глаз, обеспечивается

контроль за осанкой, в том числе, во время письма, рисования и использования электронных средств обучения;

- физкультурные, физкультурно-оздоровительные мероприятия, массовые спортивные мероприятия, туристские походы, спортивные соревнования организуются с учетом возраста, физической подготовленности и состояния здоровья детей. Образовательное учреждение обеспечивает присутствие медицинских работников на спортивных соревнованиях и на занятиях в плавательных бассейнах;
- возможность проведения занятий физической культурой и спортом на открытом воздухе, а также подвижных игр, определяется по совокупности показателей метеорологических условий (температуры, относительной влажности и скорости движения воздуха) по климатическим зонам. В дождливые, ветреные и морозные дни занятия физической культурой должны проводиться в зале.

Ежедневная организация жизни и деятельности детей осуществляется с учетом:

- холодного и теплого времени года;
- построения образовательного процесса на адекватных возрасту формах работы с детьми;
- основной формой работы с детьми дошкольного возраста и ведущим видом деятельности для них является игра;
- решения программных образовательных задач в совместной деятельности взрослого и детей и самостоятельной деятельности детей не только в рамках непосредственно образовательной деятельности, но и при проведении режимных моментов в соответствии со спецификой дошкольного образования.

Организация режима дня.

При проведении режимных процессов следует придерживаться следующих правил:

1. Полное и своевременное удовлетворение всех органических потребностей детей (во сне, питании).
2. Тщательный гигиенический уход, обеспечение чистоты тела, одежды, постели.
3. Привлечение детей к посильному участию в режимных процессах; поощрение самостоятельности и активности.
4. Формирование культурно-гигиенических навыков.
5. Эмоциональное общение в ходе выполнения режимных процессов.
6. Спокойный и доброжелательный тон обращения, бережное отношение к ребенку, устранение долгих ожиданий, так как аппетит и сон малышей прямо зависят от состояния их нервной системы.

Основные принципы построения режима дня:

Режим дня выполняется на протяжении всего периода воспитания детей в дошкольном учреждении, сохраняя последовательность, постоянство и постепенность. Соответствие правильности построения режима дня возрастным психофизическим особенностям дошкольника.

Поэтому в ГБДОУ для каждой возрастной группы определен свой режим дня.

Режим дня и распорядок дня детей от 1,6 до 2 лет

Пока воспитатель проводит игру-занятие с одной подгруппой детей, помощник воспитателя играет с другой подгруппой. По окончании игры-занятия помощник воспитателя уводит детей спать.

Перевод ребенка на режим второй подгруппы (с 1 года 6 месяцев) производится постепенно.

Показателями для перевода являются: возрастающая потребность в более длительном бодрствовании, изменения в поведении при укладывании, физическое развитие и состояние здоровья.

Режим дня и распорядок детей от 2 лет до школы

Правильный распорядок дня — это рациональная продолжительность и разумное чередование различных видов деятельности и отдыха детей в течение суток. Основным принципом правильного построения распорядка является его соответствие возрастным психофизиологическим особенностям детей. В таблице приведены примерные режимы дня для различных возрастных групп. В режиме дня указана общая длительность занятий, включая перерывы между их различными видами. Занятия с детьми можно организовывать и в первую и во вторую половину дня. В теплое время года часть занятий можно проводить на участке во время прогулки.

В середине занятий статического характера рекомендуется проводить физкультминутки. Занятия по дополнительному образованию (студии, кружки, секции и т. п.) для детей дошкольного возраста недопустимо проводить за счет времени, отведенного на прогулку и дневной сон.

Распорядок дня является примерным, его можно корректировать с учетом особенностей работы дошкольного учреждения. Важно, чтобы каждый ребенок чувствовал себя в детском саду комфортно, безопасно; знал, что его здесь любят, что о нем позаботятся. Повышенное внимание надо уделять детям, которые неохотно расстаются с родителями и не хотят оставаться в группе, особенно в период адаптации к детскому саду.

Согласно пункту 2.10 СП 2.4.3648-20 в ДОО соблюдаются следующие требования к организации

образовательного процесса и режима дня:

- режим двигательной активности детей в течение дня организуется с учётом возрастных особенностей и состояния здоровья;
- при организации образовательной деятельности предусматривается введение в режим дня физкультминуток во время занятий, гимнастики для глаз, обеспечивается контроль за осанкой, в т.ч., во время письма, рисования и использования электронных средств обучения;
- физкультурные, физкультурно-оздоровительные мероприятия, массовые спортивные мероприятия, туристские походы, спортивные соревнования организуются с учётом возраста, физической подготовленности и состояния здоровья детей. ДОО обеспечивает присутствие медицинских работников на спортивных соревнованиях и на занятиях в плавательных бассейнах;
- возможность проведения занятий физической культурой и спортом на открытом воздухе, а также подвижных игр, определяется по совокупности показателей метеорологических условий (температуры, относительной влажности и скорости движения воздуха) по климатическим зонам.

В дождливые, ветреные и морозные дни занятия физической культурой должны проводиться в зале.

Режим дня в группах рассчитан на 12-часовое пребывание детей в ДОО и установлен с учетом требований ФГОС ДО, ФОП ДО, СанПиН 1.2.3685-21, СанПиН 2.3/2.4.3590-20 и СП 2.4.3648-20, условий реализации программы ДОО, потребностей участников образовательных отношений, режима функционирования ДОО.

Режим дня учитывает сезонные изменения и предусматривает рациональное чередование отрезков сна и бодрствования в соответствии с физиологическими особенностями воспитанников, обеспечивает хорошее самочувствие и активность ребенка, предупреждает утомляемость и перевозбуждение. В теплый период года режим предусматривает увеличенную ежедневную длительность пребывания детей на свежем воздухе. В холодный период при температуре воздуха ниже минус 15 °С и скорости ветра более 7 м/с продолжительность прогулки для детей до 7 лет сокращается.

Режим дня группы полного дня холодный период

Содержание	Группа раннего возраста 1.5 – 2 года	1-я младшая группа 2-3 года	2-я младшая группа 3-4 года	Средняя группа 4-5 лет	Старшая группа 5-6 лет	Подготовительная к школе группа 6-7 лет
Утренний прием детей (осмотр, термометрия, опрос родителей), игры, самостоятельная деятельность	07.00-07.50	07.00-08.10	07.00-08.20	07.00-08.20	07.00-08.15	07.00-08.15
Утренняя зарядка (гимнастика)	07.50-08.00	08.10-08.20	08.20-08.30	08.20-08.30	08.15-08.30	08.15-08.30
Подготовка к завтраку, завтрак	08.00-08.40	08.20-08.45	08.30-08.55	08.30-08.55	08.30-08.50	08.30-08.50
Активное бодрствование детей (игры, предметная деятельность и другое)	08.40-09.00	08.45-09.00	08.55-09.00	08.55-09.00	08.50-09.00	08.50-9.00
Образовательная деятельность	09.00-09.10	09.00-09.10	09.00-09.15	09.00-09.20	09.00-09.25	09.00-09.30
Перерыв между занятиями (физкультурные минутки)	-	-	09.15-09.25	09.20-09.30	09.25-09.35	09.30-09.40
Образовательная деятельность	-	-	09.25-09.40	09.30-09.50	09.35-10.00	09.40-10.10
Перерыв между занятиями (физкультурные минутки)	-	-	-	-	-	10.00-10.20
Образовательная деятельность	-	-	-	-	-	10.20-10.50
Организованная деятельность, свободная деятельность	09.10-09.45	09.10-10.00	09.40-10.20	09.50-10.20	10.00-10.50	-
Подготовка к завтраку, второй завтрак	09.45-10.00	10.00-10.15	10.20-10.35	10.20-10.35	10.50-11.00	10.50-11.00
Подготовка к прогулке, прогулка, возвращение с прогулки	10.00-11.20	10.15-11.30	10.35-12.00	10.35-12.00	11.00-12.30	11.00-12.30
Подготовка к обеду, обед	11.20-12.00	11.30-12.30	12.00-12.30	12.00-12.30	12.30-13.00	12.30-13.00
Подготовка ко сну, сон, постепенный подъем детей, оздоровительные и гигиенические процедуры	12.00-15.20	12.30.-15.30	12.30-15.30	12.30-15.30	13.00-15.30	13.00-15.30
Подготовка к	15.20-	15.30-	15.30-	15.30.-	15.30-	15.30-15.50

полднику, полдник	16.00	16.00	15.55	15.55	15.50	
Образовательная деятельность	16.00-16.10	16.00-16.10	-	-	-	-
Активное бодрствование детей (игры, предметная деятельность, самостоятельная деятельность детей)	16.10-16.30	16.10-16.35	16.00-16.40	15.55-16.30	15.55-16.40	15.50-16.40
Подготовка к прогулке, прогулка	16.30-18.30	16.35-18.40	16.30-18.40	16.30-18.00	16.40-18.40	16.40-18.40
Возвращение с прогулки, уход домой	18.30-19.00	18.40-19.00	18.40-19.00	18.40-19.00	18.40-19.00	18.40-19.00

Режим дня группы полного дня теплый период

Содержание	Группа раннего возраста 1.5 – 2 года	1-я младшая группа 2-3 года	2-я младшая группа 3-4 года	Средняя группа 4-5 лет	Старшая группа 5-6 лет	Подготовительная к школе группа 6-7 лет
Утренний прием детей на улице (осмотр, термометрия, опрос родителей), игры, самостоятельная деятельность	07.00-07.50	07.00-08.10	07.00-08.20	07.00-08.20	07.00-08.15	07.00-08.15
Утренняя зарядка (гимнастика) на улице	07.50-08.00	08.10-08.20	08.20-08.30	08.20-08.30	08.15-08.30	08.15-08.30
Подготовка к завтраку, завтрак	08.30-09.00	08.30-09.00	08.35-09.00	08.35-09.00	08.40-09.00	08.40-09.00
Образовательная деятельность	09.00-09.10	09.00-09.10	09.00-09.15	09.00-09.20	09.00-09.25	09.00-09.30
Перерыв между занятиями (физкультурные минутки)	-	-	09.15-09.25	09.20-09.30	09.25-09.35	09.30-09.40
Образовательная деятельность	-	-	09.25-09.40	09.30-09.50	09.35-10.00	09.40-10.10
Перерыв между занятиями (физкультурные минутки)	-	-	-	-	-	-
Образовательная деятельность	-	-	-	-	-	-
Подготовка к прогулке, прогулка, организованная двигательная деятельность, свободная	09.10-09.45	09.10-10.00	09.40-10.20	09.50-10.20	10.00-10.30	10.10-10.30

деятельность						
Подготовка к завтраку, второй завтрак	09.45-10.00	10.30-11.00	10.30-11.00	10.30-11.00	10.30-11.00	10.30-11.00
Подготовка к прогулке, прогулка, возвращение с прогулки	10.00-11.20	10.15-11.30	11.00-12.00	11.00-12.00	11.00-12.30	11.00-12.30
Подготовка к обеду, обед	11.20-12.00	11.30-12.30	12.00-12.30	12.00-12.30	12.30-13.00	12.30-13.00
Подготовка ко сну, сон, постепенный подъем детей, оздоровительные и гигиенические процедуры	12.00-15.30	12.30-15.30	12.30-15.30	12.30-15.30	13.00-15.30	13.00-15.30
Подготовка к полднику, полдник	15.20-16.00	15.30-16.00	15.30-16.00	15.30-16.00	15.30-16.00	15.30-16.00
Образовательная деятельность	16.00-16.10	16.00-16.10	-	-	-	-
Подготовка к прогулке, прогулка, организованная двигательная деятельность, свободная деятельность	16.10-18.30	16.10-18.40	16.00-18.40	15.55-18.40	15.55-18.40	15.50-18.40
Возвращение с прогулки, уход домой	18.30-19.00	18.40-19.00	18.40-19.00	18.40-19.00	18.40-19.00	18.40-19.00

Индивидуальный режим (для вновь поступающих детей)

Режимные моменты	Рекомендации
Прием, знакомство с ребенком, родителями (законными представителями)	Познакомиться с ребенком, поинтересоваться как у него настроение. Познакомить с детьми, показать все помещения группы, объяснить их назначения, правила поведения. Рассказать о жизни группы, правилах поведения, правилах безопасности.
Утренняя гимнастика	Предложить понаблюдать, при желании поучаствовать.
Подготовка к завтраку, завтрак	Показать салфетку для рук, понаблюдать, как моет руки, положительно оценить. Показать место за столом. Напомнить всем правила приема пищи и пользования столовыми принадлежностями. Не принуждать к еде.
Организованная образовательная деятельность (по подгруппам)	Объяснить, чем будут заниматься. Предложить понаблюдать, при желании – поучаствовать. Положительно оценить.
Подготовка ко второму завтраку	Показать место за столом. Понаблюдать как моет руки, использует ли свое полотенце, при необходимости напомнить, где находится индивидуальное полотенце. Напомнить место за столом. Напомнить правила поведения

	за столом, правила приема пищи. Напомнить о необходимости использовать салфетку. Не принуждать к еде.
Подготовка к прогулке	Напомнить всем последовательность одевания. При необходимости – оказать помощь. Напомнить правила безопасности в раздевалке.
Прогулка	Познакомить с участком группы, соседями, правилами поведения на прогулке. Привлечь к играм.
Возвращение с прогулки. Гигиенические процедуры	Помочь раздеться. Напомнить алгоритм раздевания, где находится индивидуальный шкафчик при необходимости. Напомнить всем последовательность умывания, необходимости гигиенических процедур, их важности.
Обед	Напомнить всем правила приема пищи и пользования столовыми приборами. Не принуждать к еде. Напомнить о необходимости пользоваться салфеткой при необходимости. Напомнить правила этикета за столом.
Дневной сон	Показать кровать. Понаблюдать, как дети раздеваются, напомнить о необходимости аккуратно складывать свои вещи на стульчик перед сном, ставить аккуратно обувь. Наблюдение за сном.
Закаливающие мероприятия после сна. Бодрящая гимнастика	Предложить понаблюдать, при желании – принять участие.
Полдник	Напомнить всем правила приема пищи и пользования столовыми приборами. Не принуждать к еде.
Чтение художественной литературы	Предложить присоединиться к детям. При отказе – выбрать себе другой вид деятельности. Не принуждать.
Самостоятельная деятельность	Помочь в выборе деятельности. Оказать помощь.
Подготовка к прогулке	Напомнить правила поведения в раздевальной комнате. Напомнить алгоритм одевания и раздевания. Напомнить о необходимости аккуратно складывать свои вещи в шкафчик, обувь ставить на полочку, вещи вешать на вешалку или складывать на полочку.
Прогулка	Следить за соблюдением правил поведения на прогулке. Привлечь к играм. Привлечь к совместным играм с детьми при желании. Напомнить о правилах безопасности на прогулке.
Игра, самостоятельная деятельность детей, индивидуальная работа.	Помочь в выборе деятельности. Оказать помощь. Привлечь к совместным играм с детьми.
Уход домой	Положительная оценка пребывания в детском саду. Пожелание встречи на следующий день. Похвалить ребенка за хорошо проведенный день, хорошее поведение.

3.7. Организационный раздел части Программы, формируемой участниками образовательных отношений

Психолого – педагогические условия реализации образовательной программы в части, формируемой участниками образовательных отношений.

Психолого- педагогические условия реализации парциальных программ, соответствуют условиям, которые перечислены в обязательной части образовательной программы дошкольного образования детского сада.

ГБДОУ, осуществляя образовательную деятельность создает такие материально-технические условия, которые обеспечивают:

- ✚ возможность достижения воспитанниками планируемых результатов освоения ОП ДО;
- ✚ выполнение ДОО требований санитарно - эпидемиологических правил и нормативов пожарной безопасности и электробезопасности охране здоровья воспитанников и охране труда работников ГБДОУ.

Примерный перечень литературных, музыкальных, художественных, анимационных произведений для реализации образовательной программы в части, формируемой участниками образовательных отношений Произведения из примерного перечня педагоги могут использовать также для реализации вариативной части ОП ДО ФОП ДО, Организационный раздел, п.33.,стр.195.)

Парциальные программы реализуются на занятиях и в течение дня (на прогулке, в утренние и вечерние часы за счет разных форм организаций).

3.8.Календарный план воспитательной работы

Календарный план воспитательной работы Государственного бюджетного дошкольного образовательного учреждения детский сад № 92 Приморского района Санкт-Петербурга – составлен с целью конкретизации форм и видов воспитательных мероприятий, проводимых работниками в учебном году. План является единым для всего ГБДОУ.

ГБДОУ вправе наряду с Планом проводить иные мероприятия согласно Программе воспитания, по ключевым направлениям воспитания и дополнительного образования детей.

Все мероприятия проводятся с учетом особенностей Программы, а также возрастных, физиологических и психоэмоциональных особенностей воспитанников.

Федеральный календарный план воспитательной работы

Дата	Памятная дата
27 января	День снятия блокады Ленинграда; День освобождения Красной армией крупнейшего "лагеря смерти" Аушвиц-Биркенау (Освенцима) - День памяти жертв Холокоста (рекомендуется включать в план воспитательной работы с дошкольниками регионально и/или ситуативно)
2 февраля	День разгрома советскими войсками немецко-фашистских войск в Сталинградской битве (рекомендуется включать в план воспитательной работы с дошкольниками регионально и/или ситуативно)
8 февраля	День Российской науки
15 февраля	День памяти о Россиянах, исполнивших служебный долг за пределами Отечества
21 февраля	Международный день родного языка
23 февраля	День защитника Отечества
8 марта	Международный женский день
18 марта	День воссоединения Крыма с Россией (рекомендуется включать в план воспитательной работы с дошкольниками регионально и/или ситуативно)

	ситуативно)
27 марта	Всемирный день театра
12 апреля	День космонавтики
1 мая	Праздник Весны и Труда
9 мая	День Победы
19 мая	День детских общественных организаций России
24 мая	День славянской письменности и культуры
1 июня	День защиты детей
6 июня	День русского языка
12 июня	День России
22 июня	День памяти и скорби
8 июля	День семьи, любви и верности
12 августа	День физкультурника
22 августа	День Государственного флага Российской Федерации
27 августа	День российского кино
1 сентября	День знаний
3 сентября	День окончания Второй мировой войны, День солидарности в борьбе с терроризмом
8 сентября	Международный день распространения грамотности
27 сентября	День воспитателя и всех дошкольных работников
1 октября	Международный день пожилых людей Международный день музыки
4 октября	День защиты животных
5 октября	День учителя
Третье воскресенье октября	День отца в России
4 ноября	День народного единства
8 ноября	День памяти погибших при исполнении служебных обязанностей сотрудников органов внутренних дел России
Последние воскресенье ноября	День матери в России
30 ноября	День государственного герба Российской Федерации
3 декабря	День неизвестного солдата; Международный день инвалидов
5 декабря	День добровольца (волонтера) в России
8 декабря	Международный день художника
9 декабря	День Героев Отечества
12 декабря	День Конституции Российской Федерации
31 декабря	Новый год

Пронумеровано
Прошито и скреплено печатью
257
Заведующий
ГБДОУ детский сад № 92
Приморского района СПб
А.В. Юдина

